





















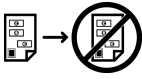


































Символы на принтере

Значок	Описание
	Предупреждение. Обозначает опасность, которая в случае неосторожности может привести к тяжелой травме или даже гибели.
	Предупреждение об опасности ожога. Наружная или внутренняя поверхность принтера может нагреваться. Во избежание травм соблюдайте осторожность.
	Опасность зажатия: Этот предупреждающий символ обозначает области, где есть вероятность получения телесного повреждения.
	Внимание! Показывает обязательное действие, которое необходимо выполнить для предотвращения материального ущерба.
	Не касайтесь данной детали или участка принтера.
	Не касайтесь данной детали или участка принтера.
	Не допускайте воздействия прямого солнечного света на принт-картриджи.
	Не сжигайте данный компонент.
	Не сжигайте тонер-картриджи.
	Не сжигайте принт-картриджи.
	Опасность зажатия: Во избежание травм соблюдайте осторожность.
	Не допускайте воздействия прямого солнечного света на блок формирования изображения.

Значок	Описание
	Не допускайте воздействия света на блок формирования изображения дольше 10 минут.
	Горячая поверхность. Подождите в течение указанного времени, пока она остынет.
	Вкл.
	Выкл.
	Не используйте бумагу со скрепками, скобками.
	Не используйте бумагу со складками и загибами, скрученную и мятую бумагу.
	Не используйте бумагу для струйной печати.
	Не вкладывайте бумагу, на которой уже производилась печать, или уже использовавшуюся.
	Не используйте открытки.
	Не используйте конверты.
	Не копируйте деньги.
	Добавьте бумагу.
	Индикатор запаса бумаги

Значок	Описание
	Застревание бумаги
	Не заполняйте лоток бумагой сверх линии МАКСИМУМ .
	Загружайте бумагу/носители в указанном направлении.
	Загружайте бумагу/носители в обходной лоток, как показано.
	Нажмите, чтобы открыть.
	Блокировать
	Разблокировать
	Скрепка для бумаг
	Охлаждение
	Прошло времени
	Индикатор направления
	Расходная бумага
	1-сторонние оригиналы

Значок	Описание
	Бумага с отверстиями
	Прозрачные пленки
	Вкладываем бланк лицевой стороной вверх.
	Вкладываем бланк лицевой стороной вниз.
	Вкладываем этикетки лицевой стороной вниз.
	USB Универсальная последовательная шина
	LAN Локальная сеть
	Порт Ethernet
	Беспроводное подключение
	Плотность
	Кнопка Питание/Выход из режима сна
	Кнопка «Стоп»
	Индикатор/светодиод уровня тонера
	Кнопка ECO Включает Режим экономии, чтобы сократить расход тонера и использование бумаги.

Значок	Описание
	Кнопка WPS (Защищенная настройка Wi-Fi)
	Индикатор состояния
	Данный узел пригоден для вторичной переработки.

