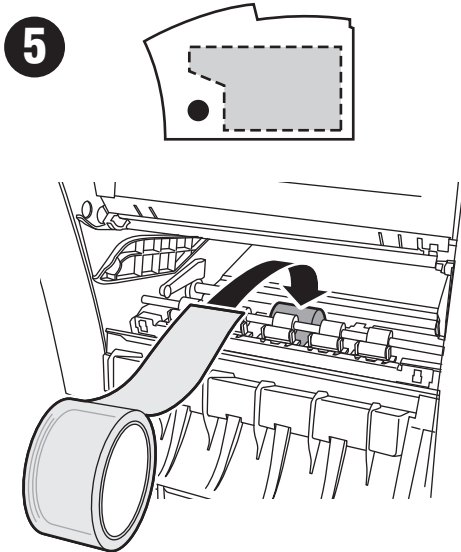


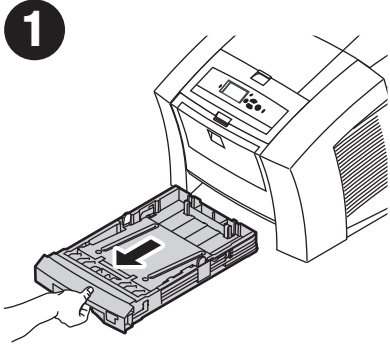


Cleaning the pick roller

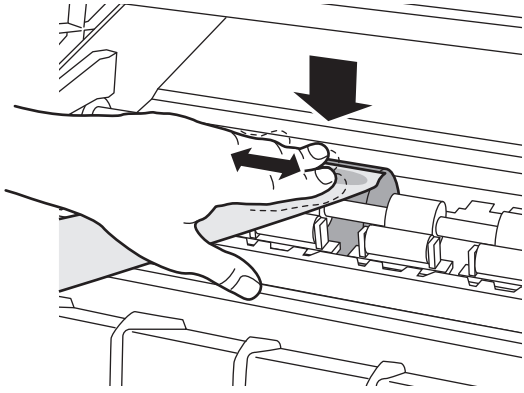


Nettoyage du rouleau d'entraînement
Pulizia del rullo di prelevamento
Reinigen der Einzugsrolle
Limpieza del rodillo de recogida del papel
Limpeza dos rolos de captação
De invoerroller reinigen
Rengöra hämtningsrullen
Очистка отделяющего ролика
Rengjøre papirhentevalsen
Rengøring af valse
Kiinnitysrollan puhdistaminen
Čištění vtahovacího válečku
Czyszczenie rolek odbierających
A behúzóhenger tisztítása
ピック ローラのクリーニング
清洗取紙滾
清潔取紙滾
용지 집기 롤러 청소

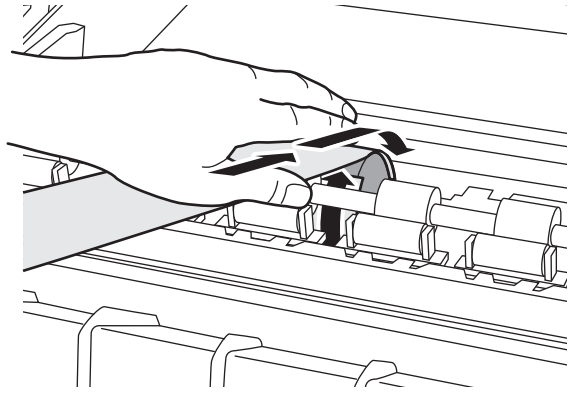
Use clear packing tape only.
Utilisez uniquement de l'adhésif transparent.
Usare solo nastro adesivo trasparente.
Nur durchsichtiges Packklebeband verwenden.
Utilice únicamente cinta de embalaje transparente.
Utilizar somente fita adesiva transparente.
Gebruik alleen doorzichtig verpakkingsplakband.
Använd endast genomskinlig förpackningstejp
Используйте только прозрачную упаковочную ленту
Bruk bare klar pakningstape.
Brug kun klart indpakningstape.
Käytä vain puhdasta teippiä.
Používejte výhradně průhlednou balicí pásku
Używaj wyłącznie przezroczystej taśmy do pakowania
A behúzóhenger tisztítása
透明のテープのみを使用してください。
请使用透明的包裝帶
請僅使用透明的包裝帶
투명 포장 테이프만 사용하십시오



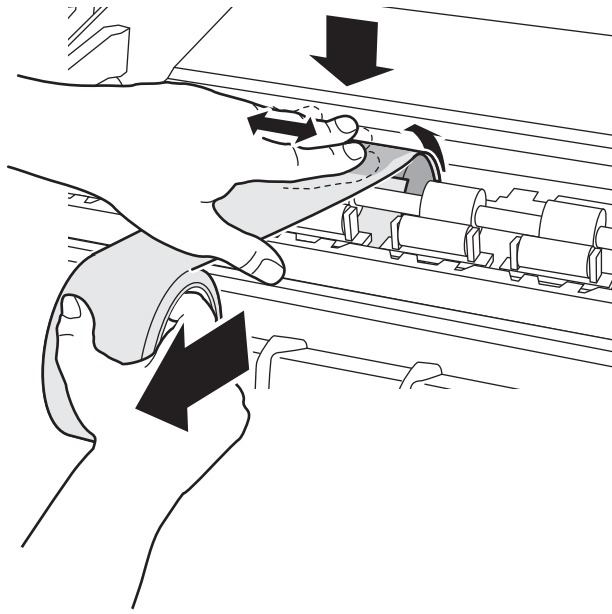
6



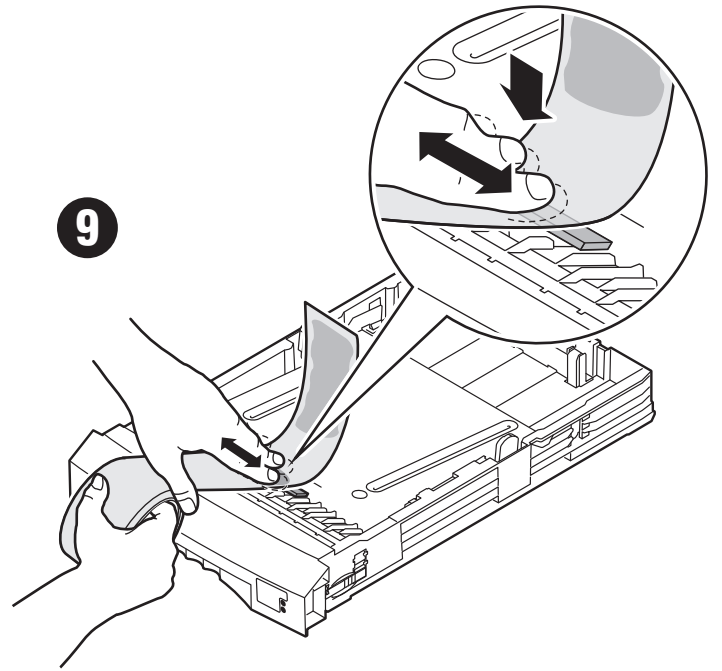
7



8



9



10



11

