































Xerox® ColorQube® 8580/8880
Σύμβολα εκτυπωτή



Σύμβολο	Περιγραφή
	Προειδοποίηση: Υποδεικνύει έναν κίνδυνο που μπορεί να προκαλέσει σοβαρό τραυματισμό ή θάνατο αν δεν αποφευχθεί.
	Προειδοποίηση καυτής επιφάνειας: Καυτή επιφάνεια πάνω ή μέσα στον εκτυπωτή. Προσέξτε για να αποφύγετε τραυματισμούς.
	Κίνδυνος σύνθλιψης: Αυτό το σύμβολο προειδοποίησης ενημερώνει τους χρήστες για τις περιοχές όπου υπάρχει πιθανότητα τραυματισμού.
	Κίνδυνος σύνθλιψης: Αυτό το σύμβολο προειδοποίησης ενημερώνει τους χρήστες για τις περιοχές όπου υπάρχει πιθανότητα τραυματισμού.
	Προειδοποίηση καυτής επιφάνειας - Κίνδυνος εγκαύματος Αυτό το σύμβολο προειδοποιεί τους χρήστες για τις περιοχές όπου υπάρχουν θερμαινόμενες επιφάνειες που δεν θα πρέπει να αγγίζουν.
	Προειδοποίηση υψηλής τάσης Αυτό το σύμβολο προειδοποίησης ενημερώνει τους χρήστες για τις περιοχές όπου υπάρχει υψηλή τάση. Για να αποφύγετε τραυματισμούς, προσέχετε ιδιαίτερα σε αυτές τις περιοχές.
	Προσοχή: Υποδεικνύει μια υποχρεωτική ενέργεια που πρέπει να ληφθεί για να αποφευχθούν οι υλικές ζημιές.
	Μην αγγίζετε τμήμα ή περιοχή του εκτυπωτή.
	Κάποια εξαρτήματα του εκτυπωτή είναι ζεστά και χρειάζονται χρόνο για να κρυώσουν προτού μετακινήσετε ή συσκευάσετε τον εκτυπωτή. Για την αποφυγή τραυματισμού ή πρόκλησης ζημιάς στον εκτυπωτή, περιμένετε 30 λεπτά για να στερεοποιηθεί το μελάνι και να κρυώσει η κεφαλή εκτύπωσης.
	Κοινός ακροδέκτης/Ακροδέκτης γείωσης
	Εμπλοκή χαρτιού
	Κλείδωμα

Σύμβολο	Περιγραφή
	Ξεκλείδωμα

Σύμβολο	Περιγραφή
	Ψύξη
	Χρόνος που παρήλθε
	Τροφοδοτήστε χαρτί
	Διάτρητο χαρτί
	Διαφάνεια
	Τοποθετήστε το επιστολόχαρτο με την όψη προς τα επάνω.
	Τοποθετήστε το επιστολόχαρτο με την όψη προς τα κάτω.
	Τοποθετήστε τις ετικέτες με την όψη προς τα κάτω.
	USB Universal Serial Bus
	LAN Τοπικό δίκτυο
	Βάρος
	Πλήκτρο "Ακύρωση/Διακοπή"

Σύμβολο	Περιγραφή
	Πλήκτρο "Πίσω"
	Πλήκτρο OK
	Πλήκτρο "Βοήθεια"
	Πλήκτρο "Εξοικονόμηση ενέργειας"
	Αυτό το εξάρτημα μπορεί να ανακυκλωθεί.

