













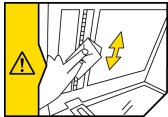










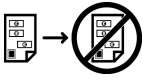

Xerox® WorkCentre® 3315/3325

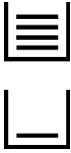



























-


















printersymboler



Symbol	Beskrivelse
	Advarsel: Angiver en fare, der kan forårsage alvorlig personskade eller dødsfald, hvis den ikke undgås.
	Advarsel om varm overflade: Varm overflade på eller i printeren. Vær forsigtig for at undgå personskade.
	Klemningsfare: Dette advarselssymbol advarer brugere om områder, hvor der er risiko for personskade.
	Advarsel om laser: Dette symbol angiver, at der benyttes en laser, og påbyder brugeren at læse de relevante sikkerhedsoplysninger.
	Forsigtig: Angiver en påbudt handling, som skal udføres, for at undgå maskinskade.
	Rør ikke ved enheden eller dette område i printeren.
	Rør ikke ved enheden eller dette område i printeren.
	Udsæt ikke tromlepatroner for direkte sollys.
	Brænd ikke genstanden.
	Brænd ikke tonerpatroner.
	Brænd ikke tromlepatroner.
	Klemningsfare: Vær forsigtig i dette område for at undgå personskader.

Symbol	Beskrivelse
	Rengør dokumentlågen som angivet.
	Varm overflade. Vent det angivne tidsrum før berøring.
	Tændt
	Slukket
	Jord/almindelig/jordet apparat
	Brug ikke papir fastgjort med hæfteklammer eller nogen anden form for clips.
	Anvend ikke papir, der er foldet, krøllet eller rynket.
	Inkjet-papir må ikke bruges eller ilægges.
	Ilæg ikke papir, der tidligere er udskrevet på eller er brugt.
	Der må ikke benyttes postkort.
	Der må ikke benyttes konvolutter.
	Der må ikke kopieres penge.
	Læg papir eller materiale i.

Symbol	Beskrivelse
	Indikator for papirniveau
	Læg ikke papir i over MAX -linjen i magasinet.
	Papirstop
	Lås
	Lås op
	Papirclips
	Nedkøling
	Forløbet tid
	Retningsindikator
	Rengør glaspladen som angivet.
	Ilæg papir/medie i den angivne retning.
	Tryk for at åbne.
	Vip for at åbne.

Symbol	Beskrivelse
	Arkføder
	1-sidet original
	2-sidet original
	Forhullet papir
	Transparenter
	Læg brevhovedpapir med tekstsiden opad.
	Læg brevhovedpapir med tekstsiden nedad.
	Læg etiketter med tekstsiden nedad.
	USB Universal Serial Bus
	LAN Local Area Network (lokalt netværk)
	Ethernetport
	Status
	WiFi

Symbol	Beskrivelse
	Telefonlinje
	Vægt
	Knappen Start
	Knappen Stop
	Knappen Kopiering
	Knappen Scan
	Knap til E-mail
	Knappen Fax
	Knappen Opgavestatus
	Knappen Printerstatus
	Menuknap
	Knappen OK
	Knappen Tilbage
	Knap til Opdatering af adressebog
	Knap til Manuel opringning
	Knappen Pause/Genopkald
	Knappen Stands udskrivning

Symbol	Beskrivelse
	Energispareknapp
CA	Knappen Slet alt
	Denne genstand kan genbruges.

