














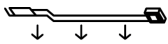








Xerox® WorkCentre® 7220/7225













Xerox® WorkCentre® 7220i/7225i














Printersymbolen

















Symbol	Beschrijving
	Waarschuwing: Geeft een gevaar aan dat kan leiden tot ernstig letsel of overlijden indien niet vermeden.
	Hittewaarschuwing: Heet oppervlak op of in de printer. Wees voorzichtig om lichamelijk letsel te voorkomen.
	Afknelgevaar: Dit waarschuwingssymbool waarschuwt gebruikers voor gebieden waar een kans bestaat op lichamelijk letsel.
	Let op: Geeft een verplichte actie aan, die genomen moet worden om schade aan het eigendom te voorkomen.
	Raak het onderdeel of de zone van de printer niet aan.
	Raak het onderdeel of de zone van de printer niet aan.
	U mag de afdrukmodules niet aan direct zonlicht blootstellen.
	U mag het item niet verbranden.
	De tonercassettes niet verbranden.
	De afdrukmodules niet verbranden.
	U mag de afvalcassette niet verbranden.

Symbool	Beschrijving
	<p>Afknelgevaar: Ga in dit gebied voorzichtig te werk om letsel te voorkomen.</p>
	<p>Verwijder onderdeel niet als het zijpaneel gesloten is.</p>
	<p>Houd het riemgebied niet vast.</p>
	<p>Geeft de plaats van de reinigungsstaaf aan.</p>
	<p>Gebruik geen papier zwaarder dan 217 g/m².</p>
	<p>Leg het onderdeel niet op de zijkant.</p>
	<p>Verwijder het papier niet met kracht.</p>
	<p>Heet oppervlak. Wacht de aangegeven tijd voordat u het oppervlak aanraakt.</p>
	<p>Aan</p>
	<p>Uit</p>
	<p>Stand-by</p>
	<p>Geen papier met nietjes of enige andere vorm van bindclips gebruiken.</p>

Symbool	Beschrijving
	Geen gevouwen, gerild, gekruild of gekreukeld papier gebruiken.
	Geen inkjetpapier plaatsen of gebruiken.
	Geen transparanten of vellen voor overheadprojectors gebruiken.
	Papier waarop eerder is afgedrukt of gebruikt papier niet opnieuw plaatsen.
	Gebruik geen briefkaarten.
	Gebruik geen enveloppen.
	Kopieer geen geld.
	Papier of media toevoegen.
	Papierstoring
	Vergrendelen
	Ontgrendelen
	Paperclip

Symbool	Beschrijving
	Koeling
	Verstreken tijd
	Van papier voorzien
	Enkelzijdig origineel
	Geperforeerd papier
	Transparanten
	Plaats briefhoofd met de bedrukte kant naar boven.
	Plaats briefhoofd met de bedrukte kant naar beneden.
	Plaats etiketten met de bedrukte kant naar beneden.
	USB Universal Serial Bus
	LAN Local Area Network
	Telefoonlijn
	Gewicht

Symbool	Beschrijving
	Start-toets
	Stop-toets
	Knop Afdrukken onderbreken
	Toets Aan-/afmelden
	Toets Help
	Toets Startpagina Functies
	Toets Functies
	Toets taakstatus
	Toets printerstatus
	Toets Taal
	Toets energiespaarstand
	Toets Alles wissen
	Toets Kiespauze
	Dit item kan worden gerecycled.

