









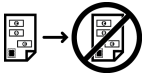

















Xerox® Phaser® 3260/3052














Symbole uvedené na tiskárně






Symbol	Popis
	Varování: Označuje nebezpečí, které může způsobit vážné zranění nebo smrt, pokud se mu nevyhnete.
	Varování týkající se horkého povrchu: Horký povrch na tiskárně nebo v tiskárně. Buďte opatrní, abyste se nezranili.
	Nebezpečí přivření: Tento výstražný symbol upozorňuje uživatele na místa s možností úrazu.
	Upozornění: Označuje povinnou akci, kterou je nutné provést, aby nedošlo k poškození majetku.
	Nedotýkejte se této části nebo oblasti tiskárny.
	Nedotýkejte se této části nebo oblasti tiskárny.
	Tiskové jednotky nevystavujte přímému slunečnímu světlu.
	Tuto položku nespalujte.
	Nespalujte kazety s tonerem.
	Nespalujte tiskové jednotky.
	Nebezpečí přivření: Buďte v této oblasti opatrní, abyste předešli úrazu.
	Zobrazovací jednotku nevystavujte přímému slunečnímu světlu.

Symbol	Popis
	Nevystavujte zobrazovací jednotku světlu na dobu delší než 10 minut.
	Horký povrch. Před manipulací počkejte uvedenou dobu.
	Zapnuto
	Vypnuto
	Nepoužívejte papír se svorkami ani žádným druhem sešívacích sponek.
	Nepoužívejte přeložený, pomačkaný, zvlněný nebo pokrčený papír.
	Nevkládejte ani nepoužívejte papír pro inkoustové tiskárny.
	Nevkládejte použitý papír, nebo papír, který již byl jednou použit k tisku.
	Nepoužívejte pohlednice.
	Nepoužívejte obálky.
	Nekopírujte peníze.
	Doplňte papír nebo médium.
	Indikátor úrovně papíru

Symbol	Popis
	Zaseknutý papír
	Nevkládejte papír do zásobníku nad rysku MAX .
	Vkládejte papír/médium v uvedeném směru.
	Vkládejte papír/médium do ručního podavače uvedeným způsobem.
	Otevřete stisknutím.
	Zamknout
	Odemknout
	Kancelářská svorka
	Chlazení
	Uplynulý čas
	Indikátor směru
	Zdroj papíru
	1stranná předloha

Symbol	Popis
	Děrovaný papír
	Fólie
	Vložte hlavičkový papír lícem nahoru.
	Vložte hlavičkový papír lícem dolů.
	Vložte štítky lícem dolů.
	USB Univerzální sériová sběrnice
	LAN Místní síť
	Ethernetový port
	Bezdrátové
	Gramáž
	Tlačítko Napájení/Probuzení
	Tlačítko Zastavit
	LED/indikátor toneru
	Tlačítko ECO Přejde do Ekologicky inteligentního režimu, který umožňuje snížit spotřebu toneru a papíru.

Symbol	Popis
	Tlačítko WPS (Wi-Fi Protected Setup)
	Indikátor stavu
	Tuto položku lze recyklovat.

