









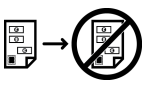


















# Xerox® Phaser® 3320















## Szimbólumok a nyomtatón






Szimbólum	Leírás
	Vigyázat: Olyan veszélyt jelöl, amely súlyos sérülést vagy halált okozhat.
	Túlhevülési figyelmeztetés: Forró felület a nyomtatón vagy a nyomtatóban. A személyi sérülés elkerülése érdekében járjon el körültekintően.
	Becsípődésveszély: Ez a figyelmeztető jelölés azokra a területekre hívja fel a figyelmet, ahol fennáll a személyi sérülés veszélye.
	Figyelmeztetés lézerre: Ez a szimbólum lézer használatára hívja fel a figyelmet, és figyelmezteti a felhasználót, hogy olvassa el a megfelelő biztonsági tudnivalókat.
	Figyelem: A tulajdonban keletkező károk megelőzése érdekében kötelezően követendő lépéseket jelöli.
	Ne érintse meg a nyomtató adott részét vagy területét.
	Ne érintse meg a nyomtató adott részét vagy területét.
	Ne tegye ki közvetlen napfény hatásának a dobkazettákat.
	Ne égesse el az elemet.
	Ne dobja tűzbe a festékkazettákat.
	Ne dobja tűzbe a dobkazettákat.
	Becsípődésveszély: A személyi sérülések megelőzése érdekében járjon el körültekintéssel ezen a területen.

Szimbólum	Leírás
	<p>Forró felület. Mielőtt hozzányúlna, várja ki a feltüntetett időt.</p>
	<p>Be</p>
	<p>Ki</p>
	<p>Földelt/közönséges csatlakozó</p>
	<p>Ne használjon tűzőkapcsos papírt vagy bármilyen kapcsot.</p>
	<p>Ne használjon hajtott, gyűrött, felpöndörödött vagy számfűles papírlapokat.</p>
	<p>Ne töltsön be és ne használjon tintasugaras papírt.</p>
	<p>Ne töltsön be újra olyan papírt, amelyre korábban már nyomtatott vagy használta.</p>
	<p>Ne használjon levelezőlapot.</p>
	<p>Ne használjon borítékot.</p>
	<p>Ne másoljon pénzt.</p>
	<p>Tegyen be papírt vagy másolóanyagot.</p>
	<p>Papírszint-jelző</p>

Szimbólum	Leírás
	Ne töltsön papírt a tálcába a <b>MAX</b> vonal fölé.
	Papírelakadás
	Zárolás
	Zárolás feloldása
	Gémkapocs
	Hűtés
	Eltelt idő
	Irányjelző
	A papírt/másolóanyagot a jelzett irányban töltsse be.
	A felnyitáshoz nyomja meg.
	A felnyitáshoz hajtsa fel.
	Töltsön be papírt
	Egyoldalas eredeti
	Kétoldalas eredeti

Szimbólum	Leírás
	Lyukasztott papír
	Fólia
	Töltsön be fejléces papírt a nyomtatandó oldallal felfelé.
	Töltsön be fejléces papírt a nyomtatandó oldallal lefelé.
	Töltsön be címkét a nyomtatandó oldallal lefelé.
	USB Universal Serial Bus
	LAN Helyi hálózat
	Ethernet Port
	Állapot
	WiFi
	Súly
	Stop gomb
	Menü gomb
	OK gomb

Szimbólum	Leírás
	Vissza gomb
	Energiatakarékos gomb
	Ez az elem újrahasznosítható.

