



























































# Simboli della stampante Xerox® Phaser® xerox




## 3320

Simbolo	Descrizione
	Avvertenza: Indica un rischio che, se non evitato, può portare a lesioni gravi o fatali.
	Avviso di superficie calda: Punti molto caldi all'interno o all'esterno della stampante. Usare particolare cautela per evitare lesioni personali.
	Pericolo di schiacciamento: Questo simbolo segnala all'utente aree che possono presentare rischi di lesioni personali.
	Avvertenza laser: Questo simbolo indica la presenza di un laser e avvisa l'utente di consultare le informazioni sulla sicurezza appropriate.
	Attenzione: Indica un'azione obbligatoria da eseguire per evitare danni materiali.
	Non toccare il componente o l'area della stampante.
	Non toccare il componente o l'area della stampante.
	Non esporre le cartucce fotoricettore alla luce diretta del sole.
	Non bruciare il componente.
	Non bruciare le cartucce di toner.
	Non bruciare le cartucce fotoricettore.
	Pericolo di schiacciamento: Per evitare lesioni personali, fare sempre molta attenzione in questa zona.

Simbolo	Descrizione
 175°C  347°F  00:40 <sup>00</sup>	Superficie calda. Attendere il tempo indicato prima di maneggiarla.
	Attivato
	Disattivato
	Terminale di terra
	Non utilizzare fogli pinzati o rilegati in qualsiasi modo.
	Non utilizzare carta piegata, increspata, arricciata o spiegazzata.
	Non caricare o utilizzare carta per stampanti a getto d'inchiostro.
	Non ricaricare carta precedentemente stampata o utilizzata.
	Non utilizzare cartoline.
	Non utilizzare buste.
 → 	Non riprodurre banconote.
 	Aggiungere carta o altri supporti.
 	Indicatore Livello carta

Simbolo	Descrizione
	Non caricare la carta nel vassoio oltre la linea <b>MAX</b> .
	Inceppamento carta
	Blocca
	Sblocca
	Graffetta
	Raffreddamento
	Tempo trascorso
	Indicatore di direzione
	Caricare la carta/il supporto nella direzione indicata.
	Spingere per aprire.
	Capovolgere per aprire.
	Caricare carta
	Originale solo fronte
	Originale fronte/retro

Simbolo	Descrizione
	Carta perforata
	Trasparenti
	Caricare carta intestata a faccia in su.
	Caricare carta intestata a faccia in giù.
	Caricare le etichette a faccia in giù.
	USB Universal Serial Bus
	LAN Local Area Network
	Porta Ethernet
	Stato
	WiFi
	Peso
	Pulsante Arresto
	Pulsante Menu
	Pulsante OK

Simbolo	Descrizione
	Pulsante Indietro
	Pulsante Economizzatore
	Questo elemento può essere riciclato.

