






















































Херох® Phaser® 3320
Символы на принтере





| Значок | Описание |
|---|--|
|  | Предупреждение. Обозначает опасность, которая в случае неосторожности может привести к тяжелой травме или даже гибели. |
|  | Предупреждение об опасности ожога. Наружная или внутренняя поверхность принтера может нагреваться. Во избежание травм соблюдайте осторожность. |
|  | Опасность зажатия: Этот предупреждающий символ обозначает области, где есть вероятность получения телесного повреждения. |
|  | Предупреждение об опасности лазера. Этот символ означает, что используется лазер, и сообщает пользователю, что необходимо ознакомиться с соответствующей инструкцией по безопасности. |
|  | Внимание! Показывает обязательное действие, которое необходимо выполнить для предотвращения материального ущерба. |
|  | Не касайтесь данной детали или участка принтера. |
|  | Не касайтесь данной детали или участка принтера. |
|  | Не допускайте воздействия прямого солнечного света на принт-картриджи. |
|  | Не сжигайте данный компонент. |
|  | Не сжигайте тонер-картриджи. |
|  | Не сжигайте принт-картриджи. |
|  | Опасность зажатия: Во избежание травм соблюдайте осторожность. |

| Значок | Описание |
|---|---|
|  | Горячая поверхность. Подождите в течение указанного времени, пока она остынет. |
|  | Вкл. |
|  | Выкл. |
|  | Контакт заземления |
|  | Не используйте бумагу со скрепками, скобками. |
|  | Не используйте бумагу со складками и загибами, скрученную и мятую бумагу. |
|  | Не используйте бумагу для струйной печати. |
|  | Не вкладывайте бумагу, на которой уже производилась печать, или уже использовавшуюся. |
|  | Не используйте открытки. |
|  | Не используйте конверты. |
|  | Не копируйте деньги. |
|  | Добавьте бумагу. |
|  | Индикатор запаса бумаги |

| Значок | Описание |
|---|---|
|  | Не заполняйте лоток бумагой сверх линии МАКСИМУМ . |
|  | Застревание бумаги |
|  | Блокировать |
|  | Разблокировать |
|  | Скрепка для бумаг |
|  | Охлаждение |
|  | Прошло времени |
|  | Индикатор направления |
|  | Загружайте бумагу/носители в указанном направлении. |
|  | Нажмите, чтобы открыть. |
|  | Переверните, чтобы открыть. |
|  | Расходная бумага |
|  | 1-сторонние оригиналы |
|  | 2-сторонние оригиналы |

| Значок | Описание |
|---|--|
|  | Бумага с отверстиями |
|  | Прозрачные пленки |
|  | Вкладываем бланк лицевой стороной вверх. |
|  | Вкладываем бланк лицевой стороной вниз. |
|  | Вкладываем этикетки лицевой стороной вниз. |
|  | USB Универсальная последовательная шина |
|  | LAN Локальная сеть |
|  | Порт Ethernet |
|  | Статус |
|  | WiFi |
|  | Плотность |
|  | Кнопка «Стоп» |
|  | Кнопка «Меню» |
|  | Кнопка «OK» |

| Значок | Описание |
|---|---|
|  | Кнопка «Назад» |
|  | Кнопка «Энергосбережение» |
|  | Данный узел пригоден для вторичной переработки. |