














































Simboli della stampante Xerox® Phaser® **xerox**

3610

Simbolo	Descrizione
	Avvertenza: Indica un rischio che, se non evitato, può portare a lesioni gravi o fatali.
	Avviso di superficie calda: Punti molto caldi all'interno o all'esterno della stampante. Usare particolare cautela per evitare lesioni personali.
	Pericolo di schiacciamento: Questo simbolo segnala all'utente aree che possono presentare rischi di lesioni personali.
	Attenzione: Indica un'azione obbligatoria da eseguire per evitare danni materiali.
	Non toccare il componente o l'area della stampante.
	Non toccare il componente o l'area della stampante.
	Non esporre l'unità di creazione immagine alla luce diretta del sole.
	Non bruciare il componente.
	Non bruciare le cartucce di toner.
	Non bruciare l'unità di creazione immagine.
	Pericolo di schiacciamento: Per evitare lesioni personali, fare sempre molta attenzione in questa zona.

Simbolo	Descrizione
	Non smontare il componente o la stampante.
	Non esporre l'unità di creazione immagine alla luce diretta del sole.
	Non esporre l'unità di creazione immagine alla luce per più di 10 minuti.
	Superficie calda. Attendere il tempo indicato prima di maneggiarla.
	Attivato
	Disattivato
	Non utilizzare fogli pinzati o rilegati in qualsiasi modo.
	Non utilizzare carta piegata, increspata, arricciata o spiegazzata.
	Non caricare o utilizzare carta per stampanti a getto d'inchiostro.
	Non utilizzare trasparenti o lucidi.
	Non ricaricare carta precedentemente stampata o utilizzata.
	Non utilizzare buste.
	Non riprodurre banconote.

Simbolo	Descrizione
	Aggiungere carta o altri supporti.
	Inceppamento carta
	Blocca
	Sblocca
	Graffetta
	Raffreddamento
	Tempo trascorso
	Caricare carta
	Originale solo fronte
	Carta perforata
	USB Universal Serial Bus
	LAN Local Area Network
	Peso

Simbolo	Descrizione
	Pulsante Stop/Annulla
	Pulsante Economizzatore
	Pulsante OK
	Pulsante Menu
	Pulsante Indietro
	Pulsante Economizzatore
	Indicatore stato errore
	Indicatore errore pronto
	Questo elemento può essere riciclato.