



























# Xerox® Phaser® 3610










## Символы на принтере



Значок	Описание
	Предупреждение. Обозначает опасность, которая в случае неосторожности может привести к тяжелой травме или даже гибели.
	Предупреждение об опасности ожога. Наружная или внутренняя поверхность принтера может нагреваться. Во избежание травм соблюдайте осторожность.
	Опасность зажатия: Этот предупреждающий символ обозначает области, где есть вероятность получения телесного повреждения.
	Внимание! Показывает обязательное действие, которое необходимо выполнить для предотвращения материального ущерба.
	Не касайтесь данной детали или участка принтера.
	Не касайтесь данной детали или участка принтера.
	Не допускайте воздействия прямого солнечного света на блок формирования изображения.
	Не сжигайте данный компонент.
	Не сжигайте тонер-картриджи.
	Не прикасайтесь к блоку формирования изображения.
	Опасность зажатия: Во избежание травм соблюдайте осторожность.

Значок	Описание
	Не разбирайте части принтера.
	Не допускайте воздействия прямого солнечного света на блок формирования изображения.
	Не допускайте воздействия света на блок формирования изображения дольше 10 минут.
	Горячая поверхность. Подождите в течение указанного времени, пока она остынет.
	Вкл.
	Выкл.
	Не используйте бумагу со скрепками, скобками.
	Не используйте бумагу со складками и загибами, скрученную и мятую бумагу.
	Не используйте бумагу для струйной печати.
	Не используйте прозрачные пленки и пленки для проекторов.
	Не вкладывайте бумагу, на которой уже производилась печать, или уже использовавшуюся.
	Не используйте конверты.
	Не копируйте деньги.

Значок	Описание
	Добавьте бумагу.
	Застревание бумаги
	Блокировать
	Разблокировать
	Скрепка для бумаг
	Охлаждение
	Прошло времени
	Расходная бумага
	1-сторонние оригиналы
	Бумага с отверстиями
	USB Универсальная последовательная шина
	LAN Локальная сеть
	Плотность

Значок	Описание
	Кнопка «Отменить/Остановить»
	Кнопка «Энергосбережение»
	Кнопка «ОК»
	Кнопка «Меню»
	Кнопка «Назад»
	Кнопка «Энергосбережение»
	Индикатор статуса ошибки
	Индикатор статуса готовности
	Данный узел пригоден для вторичной переработки.