






















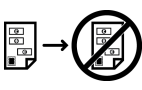

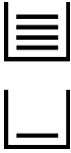





























Simboli della stampante Xerox® Phaser® **xerox**


4622

| Simbolo | Descrizione |
|---|--|
|  | Avvertenza: Indica un rischio che, se non evitato, può portare a lesioni gravi o fatali. |
|  | Avviso di superficie calda: Punti molto caldi all'interno o all'esterno della stampante. Usare particolare cautela per evitare lesioni personali. |
|  | Pericolo di schiacciamento: Questo simbolo segnala all'utente aree che possono presentare rischi di lesioni personali. |
|  | Attenzione: Indica un'azione obbligatoria da eseguire per evitare danni materiali. |
|  | Non toccare il componente o l'area della stampante. |
|  | Non toccare il componente o l'area della stampante. |
|  | Non esporre le cartucce fotoricettore alla luce diretta del sole. |
|  | Non bruciare il componente. |
|  | Non bruciare le cartucce di toner. |
|  | Non bruciare le cartucce fotoricettore. |
|  | Pericolo di schiacciamento: Per evitare lesioni personali, fare sempre molta attenzione in questa zona. |
|  | Non esporre le cartucce fotoricettore alla luce diretta del sole. |

| Simbolo | Descrizione |
|---|---|
|  | Non esporre le cartucce fotoricettore alla luce per più di 10 minuti. |
|  | Superficie calda. Attendere il tempo indicato prima di maneggiarla. |
|  | Attivato |
|  | Disattivato |
|  | Terminale di terra |
|  | Non utilizzare fogli pinzati o rilegati in qualsiasi modo. |
|  | Non utilizzare carta piegata, increspata, arricciata o spiegazzata. |
|  | Non caricare o utilizzare carta per stampanti a getto d'inchiostro. |
|  | Non ricaricare carta precedentemente stampata o utilizzata. |
|  | Non utilizzare cartoline. |
|  | Non utilizzare buste. |
|  | Non riprodurre banconote. |
|  | Aggiungere carta o altri supporti. |

| Simbolo | Descrizione |
|---|---|
|  | Indicatore Livello carta |
|  | Inceppamento carta |
|  | Non caricare la carta nel vassoio oltre la linea MAX . |
|  | Caricare la carta/il supporto nella direzione indicata. |
|  | Caricare la carta/il supporto nel vassoio bypass come indicato. |
|  | Spingere per aprire. |
|  | Blocca |
|  | Sblocca |
|  | Graffetta |
|  | Raffreddamento |
|  | Tempo trascorso |
|  | Indicatore di direzione |
|  | Caricare carta |
|  | Originale solo fronte |

| Simbolo | Descrizione |
|---|---|
|  | Carta perforata |
|  | Trasparenti |
|  | Caricare carta intestata a faccia in su. |
|  | Caricare carta intestata a faccia in giù. |
|  | Caricare le etichette a faccia in giù. |
|  | USB Universal Serial Bus |
|  | LAN Local Area Network |
|  | Porta Ethernet |
|  | Wireless |
|  | Peso |
|  | Pulsante Arresto |
|  | Pulsante Indietro |
|  | Pulsante OK |
|  | Pulsante Guida (?) |

| Simbolo | Descrizione |
|---|---------------------------------------|
| ! | Indicatore di stato |
|  | Questo elemento può essere riciclato. |

