























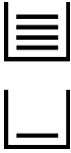





























Símbolos da Impressora Xerox® Phaser® **xerox**


4622

Símbolo	Descrição
	Aviso: Indica um perigo que, se não for evitado, pode causar ferimentos graves ou até mesmo a morte.
	Aviso de aquecimento: Superfície quente sobre a impressora ou dentro dela. Tenha cuidado para evitar ferimentos.
	Perigo de captura: Este símbolo de aviso alerta os usuários sobre áreas em que existe a possibilidade de ferimentos.
	Cuidado: Indica uma ação obrigatória que deve ser tomada para evitar danos à propriedade.
	Não toque na parte ou área da impressora.
	Não toque na parte ou área da impressora.
	Não exponha os cartuchos do fotorreceptor à luz solar direta.
	Não incinere o item.
	Não incinere os cartuchos de toner.
	Não toque nos cartuchos do fotorreceptor.
	Perigo de captura: Para evitar ferimentos, tenha cuidado nesta área.
	Não exponha os cartuchos do fotorreceptor à luz solar direta.

Símbolo	Descrição
	Não exponha os cartuchos do fotorreceptor à luz por mais de 10 minutos.
	Superfície quente. Aguarde o tempo indicado antes de manipular.
	Ligado
	Desligado
	Terminal de aterramento/comum/terra
	Não use papel preso com grampos ou qualquer outra forma de clipe.
	Não use papel dobrado, enrugado, enrolado ou amassado.
	Não coloque ou use papel para jato de tinta.
	Não recarregue papel previamente impresso ou usado.
	Não use cartões postais.
	Não use envelopes.
	Não copie dinheiro.
	Adicione papel ou material.

Símbolo	Descrição
	Indicador de nível de papel
	Atolamento de papel
	Não coloque papel na bandeja acima da linha MAX .
	Coloque papel/material de impressão na direção indicada.
	Coloque papel/material de impressão na bandeja manual conforme indicado.
	Empurre para abrir.
	Bloquear
	Desbloquear
	Clipe de papel
	Resfriamento
	Tempo decorrido
	Indicador de direção
	Origem do papel
	Original de 1 face

Símbolo	Descrição
	Papel perfurado
	Transparência
	Coloque o timbre voltado para cima.
	Coloque o timbre voltado para baixo.
	Coloque os rótulos voltados para baixo.
	USB (Universal Serial Bus)
	LAN (Local Area Network)
	Porta Ethernet
	Sem fio
	Gramatura
	Botão Parar
	Botão Voltar
	Botão OK
	Botão Ajuda

Símbolo	Descrição
!	Indicador de status
	Este item pode ser reciclado.

