




















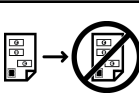


























Druckersymbole

Symbol	Beschreibung
	Achtung: Zeigt eine Gefahr an, die ernsthafte Verletzungen oder Tod zur Folge haben kann, wenn sie nicht vermieden wird.
	Vorsicht heiß: Heiße Flächen auf dem oder im Drucker. Vorsichtig vorgehen, um Verletzungen zu vermeiden.
	Quetschungsgefahr: Dieses Warnsymbol weist den Benutzer auf Bereiche hin, die eine Verletzungsgefahr beinhalten.
	Laserwarnung: Dieses Symbol zeigt an, dass ein Laser verwendet wird und weist den Benutzer an, entsprechende Sicherheitsinformationen zu befolgen.
	Achtung: Zeigt eine vorgeschriebene Vorsichtsmaßnahme an, die eine Beschädigung am Objekt vermeiden soll.
	Diesen Teil oder Bereich des Druckers nicht berühren.
	Diesen Teil oder Bereich des Druckers nicht berühren.
	Die Trommeleinheiten nicht direktem Sonnenlicht aussetzen.
	Die Komponente nicht verbrennen.
	Die Tonermodule nicht verbrennen.
	Die Trommeleinheiten nicht verbrennen.
	Quetschungsgefahr: In diesen Bereichen vorsichtig vorgehen, um Verletzungsgefahr zu vermeiden.

Symbol	Beschreibung
 <p>175°C 347°F 00:40⁰⁰</p>	Heiße Oberfläche. Vor dem Berühren die angegebene Zeit abwarten.
	Ein Dieses Symbol zeigt an, dass der Netzschalter sich in der Ein -Position befindet.
	Aus Dieses Symbol zeigt an, dass der Netzschalter sich in der Aus -Position befindet.
	Kein Druckmaterial mit Heftklammern oder Büroklammern verwenden.
	Kein gefalztes, gerilltes, gewelltes oder zerknittertes Papier verwenden.
	Kein Inkjet-Papier laden oder verwenden.
	Kein bedrucktes oder gebrauchtes Material einlegen.
	Keine Postkarten verwenden.
	Keine Umschläge verwenden.
	Keine Geldscheine kopieren.
	Papier oder Druckmaterial einlegen.
	Füllstandsanzeige des Druckmaterials

Symbol	Beschreibung
	Druckmaterial nicht über die MAX -Linie laden.
	Materialstau
	Sperren
	Entsperren
	Büroklammer
	Kühlen
	Verstrichene Zeit
	Richtungsanzeige
	Druckmaterial/Bedruckstoffe in der angezeigten Richtung laden.
	Material zuführen
	Gelochtes Material
	Overheadfolie
	Briefkopfmaterial mit der Schrift nach oben laden.
	Briefkopfmaterial mit der Schrift nach unten laden.

Symbol	Beschreibung
	
Symbol	Beschreibung
	Etiketten mit der Schrift nach unten laden.
	USB Universal Serial Bus
	LAN Lokales Netzwerk
	Ethernet-Anschluss
	Status
	WLAN
	Gewicht
	Kennzeichnet recyclingfähige Objekte.