










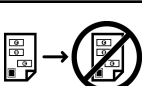













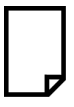



Symboles de l'imprimante










Xerox® Phaser® 5550



Symbole	Description
	Avertissement : Indique un danger qui peut entraîner la mort ou de graves blessures s'il n'est pas évité.
	Avertissement, surface chaude : Surface brûlante sur ou à l'intérieur de l'imprimante. Prendre toutes les précautions nécessaires afin d'éviter de se blesser.
	Danger de pincement : Ce symbole d'avertissement indique à l'utilisateur quelles sont les zones où il y a possibilité de blessures corporelles.
	Avertissement concernant le laser : Ce symbole indique qu'un laser est utilisé et il indique à l'utilisateur de se reporter aux informations de sécurité appropriées.
	Attention : Signale une mesure obligatoire à prendre pour éviter d'endommager le système.
	Ne pas toucher la partie ou la zone de l'imprimante.
	Ne pas toucher la partie ou la zone de l'imprimante.
	Ne pas exposer les modules photorécepteurs à la lumière directe du soleil.
	Ne pas brûler l'élément.
	Ne pas brûler les cartouches de toner.
	Ne pas brûler les modules photorécepteurs.
	Danger de pincement : Pour éviter toute blessure corporelle, procéder avec précaution dans cette zone.

Symbole	Description
 175°C  347°F  00:40 ⁰⁰	Surface chaude. Attendre pendant la période indiquée avant toute manipulation.
	Activé(e) Ce symbole indique que le contacteur d'alimentation est dans la position Activé(e) .
	Désactivé(e) Ce symbole indique que le contacteur d'alimentation est dans la position Désactivé(e) .
	Ne pas utiliser de papier comportant des agrafes ou trombones.
	Ne pas utiliser du papier plié, recourbé ou froissé.
	Ne pas placer de papier jet d'encre ni en utiliser.
	Ne pas recharger du papier préalablement imprimé ou utilisé.
	Ne pas utiliser de cartes postales.
	Ne pas utiliser d'enveloppes.
	Ne pas copier d'argent.
	Ajouter du papier ou un support.
	Indicateur de niveau du papier

Symbole	Description
	Ne pas placer de papier dans le magasin au-dessus de la ligne MAX .
	Incident papier
	Verrouiller
	Déverrouiller
	Trombone
	Refroidissement
	Temps écoulé
	Indicateur de direction
	Placer le papier/support dans la direction indiquée.
	Alimenter le papier
	Support perforé
	Transparent
	Placer le papier à en-tête face dessus.
	Placer le papier à en-tête face dessous.

Symbole	Description
	
Symbole	Description
	Placer les étiquettes face dessous.
	USB (Universal Serial Bus)
	LAN (Local Area Network)
	Port Ethernet
	État
	WiFi
	Poids
	Cet élément ne peut pas être recyclé.