





















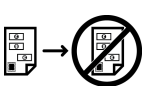


























## Symbole drukarek

Symbol	Opis
	Ostrzeżenie: Oznacza zagrożenie, które może spowodować poważne obrażenia ciała lub śmierć, jeśli się go nie uniknie.
	Ostrzeżenie dotyczące gorących powierzchni: Gorąca powierzchnia na lub w drukarce. Zachowywać szczególną ostrożność, aby unikać obrażeń ciała.
	Niebezpieczeństwo przygniecenia palców: Ten symbol ostrzegawczy informuje użytkowników o miejscach, w których istnieje możliwość obrażeń ciała.
	Ostrzeżenie dotyczące lasera: Ten symbol oznacza, że jest używany laser i alarmuje użytkownika, aby odniósł się do odpowiednich informacji dotyczących bezpieczeństwa.
	Przeostrożenie: Oznacza konieczne działania, jakie należy podjąć, aby uniknąć uszkodzenia mienia.
	Nie należy dotykać tej części ani obszaru drukarki.
	Nie należy dotykać tej części ani obszaru drukarki.
	Nie należy wystawiać wkładów bębna na bezpośrednie działanie promieni słonecznych.
	Nie spalić urządzenia.
	Nie należy palić wkładów toneru.
	Nie należy palić wkładów bębna.
	Niebezpieczeństwo przygniecenia palców: Aby uniknąć obrażeń ciała, należy w tym miejscu zachować szczególną ostrożność.

Symbol	Opis
 175°C  347°F  00:40 <sup>00</sup>	Gorąca powierzchnia. Przed przystąpieniem do pracy odczekać wskazany okres czasu.
	Wł. Ten symbol wskazuje, że wyłącznik znajduje się w pozycji włączenia <b>Wł. (On)</b> .
	Wył. Ten symbol wskazuje, że wyłącznik znajduje się w pozycji włączenia <b>Wył. (Off)</b> .
	Nie należy używać papieru mocowanego zszywkami lub jakiegokolwiek formy spinacza.
	Nie należy używać papieru poskładanego, zagiętego, pomarszczonego ani pogniecionego.
	Nie należy wkładać ani używać papieru do drukarek atramentowych.
	Nie należy ponownie ładować papieru użytego wcześniej do drukowania lub użytego w inny sposób.
	Nie należy używać kartek pocztowych.
	Nie należy używać kopert.
	Nie kopiować pieniędzy.
	Dodaj papier lub nośniki.
	Wskaźnik poziomu papieru

Symbol	Opis
	Nie wkładać papieru w podajniku w ilości ponad linię <b>MAX</b> .
	Zacięcie papieru
	Zablokuj
	Odblokuj
	Spinacz do papieru
	Chłodzenie
	Miniony czas
	Wskaźnik kierunku
	Papier/media ładować we wskazanym kierunku.
	Podawanie papieru
	Papier perforowany
	Przezroczystość
	Załaduj nadrukiem do góry.
	Załaduj nadrukiem do dołu.

Symbol	Opis
	
Symbol	Opis
	Załaduj etykietami do dołu.
	USB Uniwersalna magistrala szeregową (ang. Universal Serial Bus)
	LAN Lokalna sieć komputerowa (ang. Local Area Network)
	Port Ethernet
	Stan
	WiFi
	Gramatura
	Ten produkt nadaje się do recyklingu.