













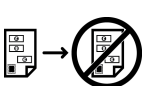


























Símbolos da Impressora Xerox® Phaser® xerox

5550

Símbolo	Descrição
	Aviso: Indica um perigo que, se não for evitado, pode causar ferimentos graves ou até mesmo a morte.
	Aviso de aquecimento: Superfície quente sobre a impressora ou dentro dela. Tenha cuidado para evitar ferimentos.
	Perigo de captura: Este símbolo de aviso alerta os usuários sobre áreas em que existe a possibilidade de ferimentos.
	Aviso sobre Laser: Este símbolo indica que está sendo usado um laser e alerta o usuário para consultar as informações de segurança apropriadas.
	Cuidado: Indica uma ação obrigatória que deve ser tomada para evitar danos à propriedade.
	Não toque na parte ou área da impressora.
	Não toque na parte ou área da impressora.
	Não exponha os cartuchos do fotorreceptor à luz solar direta.
	Não incinere o item.
	Não incinere os cartuchos de toner.
	Não toque nos cartuchos do fotorreceptor.
	Perigo de captura: Para evitar ferimentos, tenha cuidado nesta área.

Símbolo	Descrição
 <p>175°C 347°F 00:40⁰⁰</p>	Superfície quente. Aguarde o tempo indicado antes de manipular.
	Ligado Este símbolo indica que o interruptor de alimentação está na posição Ligado .
	Desligado Este símbolo indica que o interruptor de alimentação está na posição Desligado .
	Não use papel preso com grampos ou qualquer outra forma de clipe.
	Não use papel dobrado, enrugado, enrolado ou amassado.
	Não coloque ou use papel para jato de tinta.
	Não recarregue papel previamente impresso ou usado.
	Não use cartões postais.
	Não use envelopes.
	Não copie dinheiro.
	Adicione papel ou material.
	Indicador de nível de papel

Símbolo	Descrição
	Não coloque papel na bandeja acima da linha MAX .
	Atolamento de papel
	Bloquear
	Desbloquear
	Clipe de papel
	Resfriamento
	Tempo decorrido
	Indicador de direção
	Coloque papel/material de impressão na direção indicada.
	Origem do papel
	Papel perfurado
	Transparência
	Coloque o timbre voltado para cima.
	Coloque o timbre voltado para baixo.

Símbolo	Descrição
	
Símbolo	Descrição
	Coloque os rótulos voltados para baixo.
	USB (Universal Serial Bus)
	LAN (Local Area Network)
	Porta Ethernet
	Status
	WiFi
	Gramatura
	Este item pode ser reciclado.