








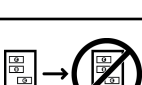



























## Yazıcı Sembolleri

Sembol	Açıklama
	Uyarı: Kaçınılması durumunda ciddi yaralanma veya ölüme neden olabilecek bir tehlikeyi belirtir.
	Sıcaklık Uyarısı: Yazıcı üstünde ya da içinde sıcak yüzey. Kişisel yaralanmalardan kaçınmak için, dikkatli kullanın.
	Sıkışma Tehlikesi: Bu uyarı sembolü kullanıcıyı kişisel yaralanma olasılığı olan alanlara karşı uyarır.
	Lazer Uyarısı: Bu simge bir lazerin kullanıldığını gösterir ve kullanıcıyı ilgili güvenlik bilgilerine başvurması için uyarır.
	Uyarı: Ürünün zarar görmesini önlemek için yapılması zorunlu olan işlemi belirtir.
	Yazıcının bu parçasına veya bölgesine dokunmayın.
	Yazıcının bu parçasına veya bölgesine dokunmayın.
	Tambur kartuşlarını doğrudan güneş ışığına maruz bırakmayın.
	Öğeyi yakmayın.
	Toner kartuşlarını yakmayın.
	Tambur kartuşlarını yakmayın.
	Sıkışma Tehlikesi: Kişisel yaralanmayı önlemek için bu alanda dikkatli olun.

Sembol	Açıklama
	Sıcak yüzey. Tutmadan önce belirtilen süre kadar bekleyin.
	On Bu simge güç anahtarının <b>Açık</b> konumda olduğunu belirtir.
	Off Bu simge güç anahtarının <b>Kapalı</b> konumda olduğunu belirtir.
	Zimba ya da herhangi bağlama araçları olan sayfaları kullanmayın.
	Katlanmış, kırıştırılmış, kıvrık ya da kırışik kağıt kullanmayın.
	Mürekkep püskürtmeli kağıt yüklemeyin veya kullanmayın.
	Daha önce yazdırılan ya da kullanılan kağıdı yeniden yüklemeyin.
	Kartpostallar kullanmayın.
	Zarflar kullanmayın.
	Para kopyalamayın.
	Kağıt ya da ortam ekleyin.
	Kağıt Düzeyi Göstergesi
	
	Kasete <b>MAX</b> çizgisinin üzerinde kağıt yüklemeyin.

Sembol	Açıklama
	Kağıt Sıkışması
	Kilit
	Kilidi Aç
	Kağıt Bağlama Aracı
	Soğutma
	Geçen Süre
	Yön Göstergesi
	Kağıdı/medyayı gösterilen yönde yükleyin.
	Kağıt Besleme
	Delikli Kağıt
	Asetat
	Antetli taraf yukarı bakacak şekilde yükleyin.
	Antetli taraf aşağı bakacak şekilde yükleyin.

Sembol	Açıklama
	Etiketleri aşağı bakacak şekilde yükleyin.
	USB Evrensel Seri Veri Yolu
	LAN Yerel Alan Ağı
	Ethernet Bağlantı Noktası
	Durum
	WiFi
	Ağırlık
	Bu öge geri dönüştürülebilir.