



# Support- guide



Copyright © 2002, Xerox Corporation. Med ensamrätt. Rättigheterna för opublicerat material skyddas av de upphovsrättslagar som gäller i USA. Innehållet i den här publikationen får inte reproduceras i någon form utan tillåtelse från Xerox Corporation.

Upphovsrätten innefattar allt material och all information som är upphovsrättskyddad enligt lag eller i enlighet med detta avtal. Detta avser också, utan begränsningar, det material som genereras av programvaran och som visas på bildskärmen, såsom format, mallar, ikoner, skärmbilder, utseende osv.

XEROX®, The Document Company®, det stiliserade X-et, CentreWare®, DocuPrint®, Made For Each Other®, Phaser®, PhaserShare®, TekColor®-ikonen och WorkSet® är registrerade varumärken som tillhör Xerox Corporation. infoSMART™, PhaserPort™, PhaserPrint™, PhaserSMART™, PhaserSym™, PhaserTools™ och namnet TekColor™ är varumärken som tillhör Xerox Corporation.

Adobe®, Acrobat®, Acrobat® Reader®, Illustrator®, PageMaker®, Photoshop®, PostScript®, ATM®, Adobe Garamond®, Birch®, Carta®, Mythos®, Quake® och Tektos® är registrerade varumärken och Adobe Jenson™, Adobe Brilliant Screens™ technology och IntelliSelect™ är varumärken som tillhör Adobe Systems Incorporated eller deras dotterbolag som kan vara registrerade i vissa områden.

Apple®, LaserWriter®, LocalTalk®, Macintosh®, Mac® OS, AppleTalk®, TrueType2®, Apple Chancery®, Chicago®, Geneva®, Monaco® och New York® är registrerade varumärken och QuickDraw™ är ett varumärke som tillhör Apple Computer Incorporated.

Marigold™ och Oxford™ är varumärken som tillhör AlphaOmega Typography.

Avery™ är ett varumärke som tillhör Avery Dennison Corporation.

PCL® och HP-GL® är registrerade varumärken som tillhör Hewlett-Packard Corporation.

Hoefler Text är utformat av Hoefler Type Foundry.

ITC Avant Guard Gothic®, ITC Bookman®, ITC Lubalin Graph®, ITC Mona Lisa®, ITC Symbol®, ITC Zapf Chancery® och ITC Zapf Dingbats® är registrerade varumärken som tillhör International Typeface Corporation.

Bernhard Modern™, Clarendon™, Coronet™, Helvetica™, New Century Schoolbook™, Optima™, Palatino™, Stempel Garamond™, Times™ och Univers™ är varumärken som tillhör Linotype-Hell AG och/eller dess dotterbolag.

MS-DOS® och Windows® är registrerade varumärken som tillhör Microsoft Corporation.

Wingdings™ i TrueType®-format är en produkt som tillhör Microsoft Corporation. WingDings är ett varumärke som tillhör Microsoft Corporation och TrueType är ett registrerat varumärke som tillhör Apple Computer, Inc.

Albertus™, Arial™, Gill Sans™, Joanna™, and Times New Roman™ är varumärken som tillhör Monotype Corporation.

Antique Olive® är ett registrerat varumärke som tillhör M. Olive.

Eurostile™ är ett varumärke som tillhör Nebiolo.

Novell® och NetWare® är registrerade varumärken som tillhör Novell, Incorporated.

Sun® och Sun Microsystems® är registrerade varumärken som tillhör Sun Microsystems, Incorporated. SPARC® är ett registrerat varumärke som tillhör SPARC International, Incorporated. SPARCstation™ är ett varumärke som tillhör SPARC International, Incorporated, exklusivt licensierat till Sun Microsystems, Incorporated.

UNIX® är ett registrerat varumärke i USA och andra länder, licensierat exklusivt genom X/Open Company Limited.

Xerox Corporation är ENERGY STAR®-partner, och den här produkten uppfyller ENERGY STAR-riktlinjerna för energispar drift. Namnet och logotypen ENERGY STAR är märken som är registrerade i USA.



Denna produkt använder kod för SHA-1 skriven av John Halleck och används med tillstånd av honom.

Produkten innehåller en implementering av LZW som är licensierat under amerikanskt patent 4 558 302.

Andra märken är varumärken eller registrerade varumärken som tillhör de företag till vilka de är knutna.

PANTONE®-färger som genereras av färgskrivaren Phaser 6200 är processimuleringar av tre och/eller fyra färger och stämmer eventuellt inte överens med de färgstandarder som har fastställts av PANTONE. Använd aktuella PANTONE-färgreferenser för korrekta färger.

PANTONE:s färgsimuleringar kan endast erhållas för denna produkt om du använder godkända programvarupaket som licensierats av Pantone. Kontakta Pantone, Inc. för en aktuell lista över kvalificerade licenshavare.

# Innehåll

<b>Webblänkar</b> .....	<b>1</b>
<b>Xerox förbrukningsvaror och tillbehör</b> .....	<b>2</b>
Tillbehör .....	2
Kundersättningsbara förbrukningsvaror (CRC) .....	2
Kundersättningsbara enheter (CRU) .....	5
Tillbehör .....	5
Papper och material .....	6
<b>Skrivargaranti</b> .....	<b>8</b>
Garanti på förbrukningsvaror .....	9
<b>Sammanfattning av användarsäkerhet</b> .....	<b>11</b>
Elektrisk säkerhet .....	11
Underhållssäkerhet .....	12
Driftsäkerhet .....	12
Symboler på produkten .....	14
<b>Skrivarspecifikationer (endast på engelska)</b> .....	<b>15</b>
<b>Föreskriftsinformation (endast på engelska)</b> .....	<b>17</b>
<b>Materialsäkerhetsdatablad (endast på engelska)</b> .....	<b>19</b>
<b>Index</b> .....	<b>23</b>

## Webblänkar

Xerox har mycket information om hur du kan lära dig mer om Xerox Phaser® 6200 färglaserskrivare. På följande webbplatser finns information om skrivaren.

Länka till information om produkter och förbrukningsartiklar, hämta drivrutiner för skrivare, läs dokument och få tillgång till stödinformation:	<b><a href="http://www.xerox.com/officeprinting">www.xerox.com/officeprinting</a></b>
Tillgång till felsökningsdatabasen som används av Xerox kundtjänstpersonal:	<b><a href="http://www.xerox.com/officeprinting/infoSMART">www.xerox.com/officeprinting/infoSMART</a></b>
Länka till en färgresurs för verktyg och information, t.ex. interaktiv handbok, färgutskriftsmallar, användbara tips och anpassade funktioner för individuella önskemål:	<b><a href="http://www.colorconnection.xerox.com">www.colorconnection.xerox.com</a></b>
Information om tekniskt stöd:	<b><a href="http://www.xerox.com/officeprinting/6200support">www.xerox.com/officeprinting/6200support</a></b>
Beställa Xerox-tillbehör:	<b><a href="http://www.xerox.com/officeprinting/6200supplies">www.xerox.com/officeprinting/6200supplies</a></b>
Hitta lokala återförsäljare och kundtjänstcentra:	<b><a href="http://www.xerox.com/officeprinting/contacts">www.xerox.com/officeprinting/contacts</a></b>

# Xerox förbrukningsvaror och tillbehör

Det här avsnittet innehåller artikelnummer och information om följande typer av förbrukningsvaror och tillbehör:

- Kundensättningsbara förbrukningsvaror (CRC) – se sidan 2.
- Kundensättningsbara enheter (CRU) – se sidan 5.
- Tillbehör, inklusive uppgraderingar och alternativ – se sidan 5.
- Paper och material – se sidan 6.

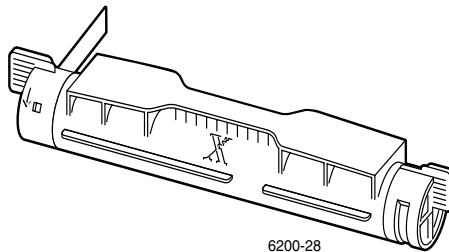
När det visas ett meddelande på frontpanelen om att ett tillbehör är slut eller behöver ersättas bör du se till att ha en ersättningsdel till hands. Om du vill beställa förbrukningsvaror och tillbehör kontakter du närmaste återförsäljare eller besöker Xerox hemsida: [www.xerox.com/officeprinting/6200supplies](http://www.xerox.com/officeprinting/6200supplies)

## Obs!

Alla handtag och delar som används vid byte av kund ersättningsbara förbrukningsvaror (CRC:er) inuti skrivaren är **orange**.

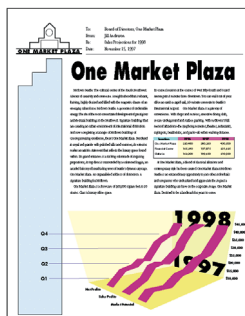
## Tillbehör

### Kundersättningsbara förbrukningsvaror (CRC)



### Tonerkassetter

Beräknad livslängd för tonerkasset med hög kapacitet är upp till 8 000 bilder på pappersstorleken Letter vid 5 procent täckning per färg. Beräknad livslängd för tonerkasset med standardkapacitet är upp till 3 000 bilder på pappersstorleken Letter vid 5 procent täckning per färg.



Det här är ett exempel på 5 procent täckning per färg (20 procent total täckning).

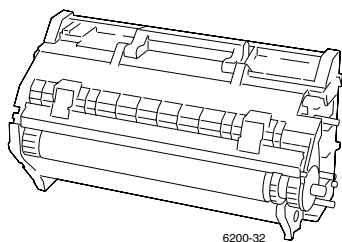
Livslängden på tonerkassetten kan minska betydligt om du gör något av följande:

- högre täckning än 5 procent
- använda papper som är större än storleken Letter
- skriva ut jobb som är mindre än 4 sidor
- användning av förbättrad eller fotografi utskriftskvalitetslägen

### Obs!

Livslängd på toner minskas när skrivaren först installeras. Efterföljande tonerkassetter har normal livslängd.

Objekt	Artikelnummer
<b>Tonerkassett med hög kapacitet:</b>	
Svart	016-2008-00
Cyan	016-2005-00
Magenta	016-2006-00
Gul	016-2007-00
<b>Tonerkassett med standardkapacitet:</b>	
Svart	016-2004-00
Cyan	016-2001-00
Magenta	016-2002-00
Gul	016-2003-00

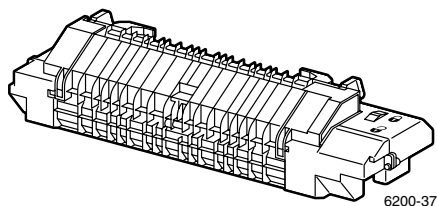


### Bildenhet

Beräknad livslängd för bildenheter är upp till 30 000 sidor på pappersstorleken Letter, baserat på kontinuerlig utskrift. Livslängden på bildenheterna kan minska betydligt om du gör något av följande:

- Skriva ut jobb som är mindre än 4 sidor
- Mer än 10 procents täckning per färg (40 procents täckning totalt).
- Använder papper som är större än storleken Letter.
- Användning av förbättrad eller fotografi utskriftskvalitetslägen.
- Automatisk dubbelsidig utskrift
- Utsätter bildenheten för ljus längre än 10 minuter

Objekt	Artikelnummer
Bildenhet	016-2012-00

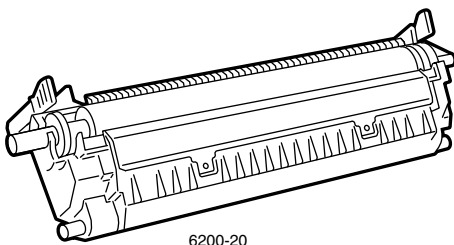


## Värmeenhet

Beräknad livslängd för värmeenheten är upp till 60 000 sidor på pappersstorleken Letter. Livslängden på överföringsenheten kan minska betydligt om du gör något av följande:

- Skriva ut stora mängder OH-film eller specialmaterial
- Skriva ut på ej stödda papperstyper, särskilt bläckstrålepapper och bläckstråle-OH-film
- Inte ställer in papperstypen korrekt på frontpanelen så att värmeenhetens temperatur inte är inställd korrekt

Objekt	Artikelnummer
110 Volt	016-2014-00
220 Volt	016-2015-00



## Överföringsrulle

Beräknad livslängd för överföringsrulle är upp till 15 000 sidor på pappersstorleken Letter, baserat på kontinuerlig utskrift. Livslängden på överföringsenheterna kan minska betydligt om du gör något av följande:

- Skriva ut jobb som är mindre än 4 sidor
- Överdrivet öppnande och stängande av lucka A
- Slå på och av skrivaren
- Skriva ut på OH-film eller specialmaterial
- Automatisk dubbelsidig utskrift
- Utskrift med hög tonertäckning

Objekt	Artikelnummer
Överföringsrulle	016-2013-00

## Kundersättningsbara enheter (CRU)

### Universalpappersfack

Objekt	Beskrivning	Artikelnummer
Fack 1	<ul style="list-style-type: none"> <li>■ 500 ark med 75 g/m<sup>2</sup> (20 lb. Bond)-papper</li> <li>■ 100 ark Phaser® 6200 Premium OH-film (endast fack 1)</li> </ul>	116-1330-00
Fack 2-3	<ul style="list-style-type: none"> <li>■ 500 ark med 75 g/m<sup>2</sup> (20 lb. Bond)-papper</li> </ul>	116-1330-00

### Matarrullesats

Beskrivning	Artikelnummer
<ul style="list-style-type: none"> <li>■ Sats om 2 matarrullar för att byta ut rullarna i ett fack</li> <li>■ Livslängd är upp till 100 000 sidor.</li> </ul>	116-1331-00

## Tillbehör

### Intern hårddisk

Beskrivning	Artikelnummer
<ul style="list-style-type: none"> <li>■ 10 GB-kapacitet</li> <li>■ Ger mer plats för hämtade teckensnitt, formulär och överlappning.</li> <li>■ Innehåller funktioner för sortering, Säker utskrift, Sparad utskrift och Korrekturutskrift</li> <li>■ Aktiverar PDF-utskrift.</li> </ul>	6200HD

### Ytterligare minne

Objekt	Artikelnummer
<ul style="list-style-type: none"> <li>■ 64 MB</li> <li>■ 128 MB</li> <li>■ 256 MB</li> </ul>	ZMD64 ZMD128 ZMD256

### Högkapacitetsmatare

Beskrivning	Artikelnummer
<ul style="list-style-type: none"> <li>■ 2 ytterligare fack som kan hålla papper upp till storleken Legal</li> <li>■ Papperskapaciteten är 1000 ark med 75 g/m<sup>2</sup> (20 lb. Bond)-papper i trå fack.</li> </ul>	6200HCF

### Skrivarvagn

Beskrivning	Artikelnummer
<ul style="list-style-type: none"> <li>■ Gör så att man kan ändra höjd på modellerna Phaser 6200B, Phaser 6200N och Phaser 6200DP.</li> <li>■ Har lagringsutrymme för tillbehör.</li> <li>■ Ger lätt tillgång till bakre kablar.</li> </ul>	ZCARTD/A



## Uppgraderingssatser

Beskrivning	Artikelnummer
<b>Uppgraderingssats Phaser 6200B till Phaser 6200N:</b> <ul style="list-style-type: none"> <li>■ Ger 10/100 Base-TX nätverkskapacitet.</li> <li>■ Lägger till ytterligare 64MB minne.</li> <li>■ Aktiverar läget Förbättrad utskriftskvalitet (upplösning 2400 x 600 dpi).</li> </ul>	6200FN/A
<b>Uppgraderingssats Phaser 6200N till Phaser 6200DP:</b> <ul style="list-style-type: none"> <li>■ Ger automatisk duplex (dubbelsidig utskrift).</li> <li>■ Aktiverar läget Förbättrad utskriftskvalitet (upplösning 2400 x 600 dpi).</li> <li>■ Aktiverar läget Fotografi utskriftskvalitet (upplösning 1200 x 1200 dpi).</li> </ul>	6200FP/A

## Papper och material

### Phaser Professional utskriftspapper

Objekt	Storlek	Beskrivning	Artikelnummer
Phaser Premium Color Printing Paper	A/Letter (U.S.) 8,5 x 11 tum	500 ark	016-1368-00
90 g/m <sup>2</sup> (24 lb. bond)	A4 (metrisk Letter) 210 x 297 mm	500 ark	016-1369-00
Phaser Glossy Coated Paper	A/Letter (U.S.) 8,5 x 11 tum	100 ark	016-1704-00
148 g/m <sup>2</sup> (100 lb. book)	A4 (metrisk Letter) 210 x 297 mm	100 ark	016-1705-00
Phaser Premium Cover Paper	A/Letter (U.S.) 8,5 x 11 tum	100 ark	016-1823-00
160 g/m <sup>2</sup> (60 lb. omslagspapper)	A4 (metrisk Letter) 210 x 297 mm	100 ark	016-1824-00

### Phaser 6200 Premium OH-film

Storlek	Beskrivning	Artikelnummer
A/Letter (U. S.) 8.5 x 11 tum	50 ark	016-1948-00
A4 (metrisk Letter) 210 x 297 mm	50 ark	016-1949-00

### Phaser Color-laseretiketter

Storlek	Beskrivning	Artikelnummer
A/Letter (U. S.) 8.5 x 11 tum (108 lb. label)	100 ark / 30 etiketter per ark (1,0 x 2,625 tums etiketter)	016-1812-00
A/Letter (U. S.) 8.5 x 11 tum (108 lb. label)	100 ark / 6 etiketter per ark (3,33 x 4,0 tums etiketter)	016-1813-00
A4 (metrisk Letter) 210 x 297 mm (176 g/m <sup>2</sup> )	100 ark / 14 etiketter per ark (38,1 x 99,1 mm etiketter)	016-1814-00
A4 (metrisk Letter) 210 x 297 mm (176 g/m <sup>2</sup> )	100 ark / 8 etiketter per ark (67,7 x 99,1 mm etiketter)	016-1815-00

**Phaser CD/DVD-etiketter och -inlägg**

Objekt	Beskrivning	Artikelnummer
A/Letter (U.S.) 8,5 x 11 tum (50 lb. bond)	10 ark / 2 etiketter per ark 20 ark / 1 inlägg per ark A/Letter (U.S.) 8,5 x 11 tum	016-2011-00
A4 (metrisk Letter) 210 x 297 mm (190 g/m <sup>2</sup> )	10 ark / 2 etiketter per ark 20 ark / 1 inlägg per ark A4 (metrisk Letter) 210 x 297 mm kort	016-2026-00

**Phaser digitalt fotopapper**

Objekt	Beskrivning	Artikelnummer
A/Letter (U.S.) 8,5 x 11 tum (60 lb. omslagspapper)	25 ark	016-2009-00
A4 (metrisk Letter) 210 x 297 mm (157 g/m <sup>2</sup> )	25 ark	016-2010-00

**Phaser Premium-visitkort**

Objekt	Beskrivning	Artikelnummer
A/Letter (U.S.) 8,5 x 11 tum (50 lb. bond)	25 ark / 10 kort per ark 2,0 x 3,5 tumskort	016-1898-00
A4 (metrisk Letter) 210 x 297 mm (190 g/m <sup>2</sup> )	25 ark / 10 kort per ark 51 x 89 mm-kort	016-1899-00

**Phaser Premium gratulationskort med kuvert**

Objekt	Beskrivning	Artikelnummer
A/Letter (U.S.) 8,5 x 11 tum (70 lb.)	25 ark /kuvert	016-1987-00
A4 (metrisk Letter) 210 x 297 mm (190 g/m <sup>2</sup> )	25 ark /kuvert	016-1988-00

## Skrivargaranti

Xerox garanterar att **Phaser 6200 färglaserskrivare** är fri från fel avseende material och utförande under en period av ett (1) år från leveransdatum eller 1 000 000 utskrifter. Om ett fel uppstår under garantiperioden kan Xerox välja att:

- reparera produkten med hjälp av telefonsupport eller på plats utan kostnad för reservdelar och arbete,
- ersätta produkten med en jämförbar produkt,
- ersätta produkten med en ny tillverkad enhet eller
- ge ersättning på det belopp som betalats för produkten, reducerat med ett rimligt belopp för den tid som produkten har använts, när den mottages.

För att denna garanti ska gälla måste Kunden informera Xerox eller dess auktoriserade servicerepresentant om felet innan garantiperioden går ut. För att erhålla service enligt denna garanti måste Kunden först kontakta Xerox kundtjänst per telefon eller personal hos en auktoriserad servicerepresentant. Kundtjänstpersonalen ska försöka lösa problemet snabbt och professionellt, men Kunden måste i rimlig utsträckning vara till hjälp för Xerox eller dess auktoriserade representant.

Om telefonstödet inte lyckas erbjuder Xerox eller dess auktoriserade representant garantireparation på plats hos Kunden utan kostnad enligt nedan.

Service kan erhållas på plats inom det vanliga serviceområdet i USA, Kanada och Europeiska ekonomiska samarbetsområdet för produkter som köpts i USA, Kanada och EES.

Utanför USA, Kanada och EES kan service erhållas på plats inom det vanliga serviceområdet för produkter som köpts i det aktuella landet.

Xerox förbehåller sig rätten att ta ut en avgift för service på platsen i undantagsfall.

En beskrivning av det vanliga serviceområdet för service på plats kan erhållas från Xerox kundtjänst eller den lokala auktoriserade Xerox-distributören. Beslut om service på platsen fattas uteslutande av Xerox eller dess servicerepresentant och betraktas som det sista tänkbara alternativet.

- Om Kundens produkt innehåller funktioner som gör att Xerox eller dess auktoriserade servicerepresentant kan ställa diagnos och reparera produkten från annan plats kan Xerox begära att Kunden tillåter sådan fjärråtkomst till produkten.

Vid underhåll av produkten kan Xerox använda nya eller likvärdiga delar för att uppnå likvärdig eller förbättrad produktkvalitet. Alla defekta delar tillhör Xerox. Xerox kan efter eget beslut begära att dessa delar returneras.

## Garanti på förbrukningsvaror

Xerox garanterar att tonerkassetter är fria från fel avseende material och utförande tills originaltonern från Xerox är förbrukad. Alla övriga kund ersättningsbara förbrukningsvaror (CRC) omfattas av en 90-dagars garantiperiod (sex (6) månader när längre period krävs enligt lag) från installationsdatumet, men inte längre än ett (1) år från leveransdatumet. För att denna garanti ska gälla måste Kunden informera Xerox eller dess auktoriserade servicerepresentant om felet innan garantiperioden går ut. XEROX HAR RÄTT ATT KRÄVA ATT FELAKTIGA CRC RETURNERAS TILL EN UTSEDD XEROX-DEPÅ ELLER TILL DEN XEROX-REPRESENTANT DÄR DE URSPRUNGLIGEN INKÖPTES. Skadeståndskrav hanteras enligt gällande Xerox-rutin.

Dessa garantier gäller inte fel och skador som uppstått vid felaktig användning eller felaktig eller otillräcklig skötsel och underhåll. Xerox har enligt dessa garantivillkor inte skyldighet att:

- reparera skador som orsakats av att annan personal än Xerox-representanter har försökt att installera, reparera eller ge service på produkten, utom vid handledning av en Xerox-representant,
- reparera skador, fel eller försämrade prestanda som orsakats av felaktig användning eller anslutning till inkompatibel utrustning eller minne,
- reparera skador, fel eller försämrade prestanda som orsakats av användning av förbrukningsmaterial till andra skrivare än Tektronix/Xerox-skrivare eller användning av Tektronix/Xerox-förbrukningsmaterial som inte är avsedda för den här skrivaren,
- reparera en produkt eller CRC som har modifierats eller integrerats med andra produkter när sådan modifiering eller integrering leder till att underhåll av produkten eller CRC försvåras,
- utföra användarunderhåll eller rengöring eller åtgärda skador, fel eller försämrade prestanda som orsakats av brist på användarunderhåll eller rengöring som föreskrivits i publicerat material om produkten,
- reparera skador, fel eller försämrade prestanda som orsakats av användning av produkten i miljöer som inte uppfyller de driftspecifikationer som anges i användarhandboken,
- reparera den här produkten efter utgången av dess arbetslivslängd. All service därefter skall faktureras baserat på tids- och materialåtgång,
- ersätta CRC som har fyllts på, förbrukats, missbrukats eller manipulerats på något sätt.

OVANSTÅENDE GARANTIER LÄMNAS AV XEROX AVSEENDE DENNA PRODUKT OCH DESS KUNDERSÄTTNINGSBARA FÖRBRUKNINGSVAROR I STÄLLET FÖR ÖVRIGA GARANTIER, UTTRYCKLIGA ELLER UNDERFÖRSTÅDDA. XEROX OCH DESS ÅTERFÖRSÄLJARE FRÅNSÄGER SIG ALLA UNDERFÖRSTÅDDA GARANTIER AVSEENDE PRODUKTENS ALLMÄNNA LÄMPLIGHET ELLER LÄMPLIGHET FÖR ETT SÄRSKILT ÄNDAMÅL OCH ÖVRIG LIKNANDE STANDARD SOM ÅBEROPAS AV TILLÄMPLIG LAGSTIFTNING. XEROX ANSVAR FÖR ATT REPARERA, ERSÄTTA ELLER ERBJUDA ERSÄTTNING FÖR FELAKTIGA PRODUKTER OCH KUNDERSÄTTNINGSBARA FÖRBRUKNINGSVAROR ÄR DEN ENDA ÅTGÄRD SOM ERBJUDS KUNDEN VID BROTT MOT DESSA GARANTIVILLKOR.

Vissa regioner, områden och länder tillåter inte undantag eller begränsningar av indirekta skador eller följdskador, eller undantag eller begränsningar av den tid som garantierna eller garantivillkoren gäller, varför det kan hända att du inte omfattas av ovanstående begränsningar och undantag. Denna garanti ger dig särskilda lagliga rättigheter. Du kan även ha andra rättigheter som varierar beroende på region, område eller land.

I DEN OMFATTNING SOM TILLÅTS AV LOKAL LAGSTIFTNING, FÖRUTOM DE ÅTAGANDEN SOM SPECIFICERATS I DEN HÄR GARANTIN, ÄR XEROX OCH DESS LEVERANTÖRER UNDER INGA OMSTÄNDIGHETER ANSVARIGA FÖR SKADOR, INDIREKTA ELLER AV OLYCKS- ELLER KONSEKVENTIELL KARAKTÄR (INKLUSIVE INTÄKTSFÖRLUST), OAVSETT OM DET ÄR BASERAT PÅ KONTRAKT, KRÄNKNING ELLER ANNAN LAGTEORI, OCH OAVSETT OM XEROX ELLER LEVERANTÖRER FÅR INFORMATION I FÖRVÄG OM ATT RISK FÖR SÅDANA SKADOR FÖRELIGGER.

Information om programvarugarantin finns i licensavtalet för slutanvändare som medföljer programvaran.

I vissa regioner garanteras produkten av Fuji Xerox. Denna garanti gäller inte i Japan – information om garanti för produkter som har köpts i Japan finns i den japanska användarhandboken.

Om du är en australiensisk kund bör du känna till att *Trade Practices Act 1974* och motsvarande delstats- och territoriellagstiftning (kallas gemensamt **“Besluten”**) innehåller särskilda bestämmelser som utformats för att skydda australiensiska konsumenter. Ingenting i något garantimaterial från Fuji Xerox utesluter eller begränsar tillämpningen av någon bestämmelse i något av Besluten, eftersom detta skulle strida mot Besluten eller orsaka att någon del av denna garanti blev ogiltig. I detta garantimaterial kallas ett underförstått villkor, som genom att undantas från ett avtal med en “Konsument” (enligt definition i Besluten) strider mot något villkor i Besluten eller orsakar att delar eller hela denna garanti blir ogiltig, för ett “Villkor som ej kan undantas”. I den utsträckning som tillåts enligt lag är Fuji Xerox enda och totala skyldighet gentemot kunden för ett brott mot något Villkor som ej kan undantas (inklusive för eventuell följdförlust som orsakas kunden) begränsad, utom där annat anges häri, till (efter Fuji Xerox beslut) att ersätta eller reparera varorna, eller tillhandahålla nya varor, eller betala kostnaden för att tillhandahålla nya tjänster, med avseende på vilka brottet uppstod. I enlighet med ovanstående exkluderas alla villkor och garantier som annars skulle eller eventuellt kan underförstås i ett Kundavtal, oavsett om så sker genom lagstiftning, som en följd av omständigheterna, branschpraxis eller på annat sätt.

# Sammanfattning av användarsäkerhet

Skrivaren och de rekommenderade förbrukningsartiklarna har utformats och testats för att uppfylla strikta säkerhetskrav. Genom att uppmärksamma följande instruktioner ser du till att skrivaren används på ett säkert sätt.

## Elektrisk säkerhet

- Använd nätsladden som levereras med skrivaren.
- Använd inte en jordad adapter för att ansluta skrivaren till ett uttag som inte är jordat.
- Anslut nätsladden direkt till ett riktigt jordat eluttag. Använd inte förlängningsladd eller grenuttag. Om du inte vet om uttaget är jordat eller inte bör du be en elektriker kontrollera uttaget.

### Varning

Undvik risk för elektriska stötar genom att se till att skrivaren är ordentligt jordad.

- Placera inte skrivaren så att någon kan trampa på nätsladden.
- Placera inte föremål på nätsladden.
- Blockera inte ventilationsöppningarna. Dessa öppningar gör att skrivaren inte överhettas.
- Tappa inte in gem eller häftklamrar i skrivaren.

### Varning

För inte in föremål i öppningarna som finns på skrivaren. Om du hamnar i kontakt med en spänningsspunkt eller kortsluter en del kan detta orsaka brand eller elektrisk stöt.

- Om du märker ovanliga ljud eller lukter bör du omedelbart stänga av skrivaren. Dra ut nätsladden ur eluttaget. Ring efter en auktoriserad servicerepresentant för att åtgärda problemet.
- Nätsladden ansluts till skrivarens baksida. Om det är nödvändigt att helt stänga av strömmen till skrivaren drar du ut nätsladden ur eluttaget.

### Varning

Om produkten blir ojordad kan användning av vred och kontroller (eller andra ledande delar) orsaka elektriska stötar. En elektrisk produkt kan vara farlig om den används felaktigt.

### Varning

Inaktivera inte några invändiga säkerhetsparrar eller sensorer. Det kan innebära risk för personskador.

### Obs!

För bästa prestanda rekommenderar vi att du lämnar skrivaren påslagen. Det utgör inte någon säkerhetsrisk.

- Om någon av följande situationer uppstår stänger du av skrivaren omedelbart, drar ut nätsladden och ringer efter en auktoriserad servicerepresentant.
  - Nätsladden är skadad eller sliten.
  - Vätska har spillts i skrivaren.
  - Skrivaren har utsatts för vatten.

## Underhållssäkerhet

- Underhåll inte den här skrivaren på något annat sätt än som beskrivs i dokumentationen som medföljer skrivaren.
- Använd inte rengöringsmedel med aerosol. Om du använder förbrukningsartiklar som inte är godkända kan detta orsaka sämre prestanda och risksituationer.
- Ta inte bort luckor eller skydd som skruvats fast om du inte installerar tillvalsutrustning och har fått särskilda instruktioner om att göra så. Strömmen ska vara AVSTÅNGD när sådana installationer utförs. Utöver tillval som kan installeras av användaren finns det inga delar som du kan underhålla bakom dessa luckor.
- Bränn inte förbrukningsvaror (såsom tonerkassett, värmeenhet eller överföringsrulle).

## Driftsäkerhet

Skrivaren och förbrukningsartiklarna har utformats och testats för att uppfylla strikta säkerhetskrav. Dessa omfattar undersökning av säkerhetsinstitut, godkännande och överensstämmelse med fastställda miljöstandarder.


Genom att uppmärksamma följande säkerhetsanvisningar ser du till att skrivaren används på ett säkert sätt.

- Använd material och förbrukningsartiklar som är avsedda för skrivaren. Användning av olämpliga material kan leda till sämre prestanda och risksituationer.
- Följ alla varningar och instruktioner som placerats på eller levererats med skrivaren, tillbehören och förbrukningsartiklarna.
- Placera skrivaren i en dammfri miljö där temperaturen ligger mellan 10 och 32 grader Celsius och där den relativa luftfuktigheten ligger mellan 10 och 85 procent.
- Placera skrivaren där det finns tillräckligt med utrymme för ventilation, användning och service. Rekommenderat minimiavstånd bakom och på var sida av skrivaren är 20 cm. Blockera inte eller täck inte för öppningarna som finns på skrivaren. Utan tillräcklig ventilation kan skrivaren överhettas.
- För bästa resultat bör du använda skrivaren på platser som inte överstiger 2 500 meter över havet. Prestandan kan minska på platser som ligger mellan 2 500 och 3 000 meter över havet. Skrivaren kan inte användas på platser som ligger högre än 3 000 meter över havet.
- Placera inte skrivaren nära en värmekälla.
- Placera inte skrivaren i direkt solljus.
- Placera inte skrivaren så att den befinner sig i luftflödet från ett luftkonditioneringsystem.
- Placera skrivaren på ett plant och stabilt underlag som klarar skrivarens vikt. Basutförandet av skrivaren väger 36 kg utan förpackningsmaterialet.

- Skrivaren är tung och måste lyftas av två personer. Bilden nedan visar hur man lyfter skrivaren.

**Obs!**

Ta inte tag i Flerfunktionsfacket när **du** lyfter skrivaren.



- Följ det rekommenderade förfarandet när du ska flytta skrivaren från en plats till en annan. Proceduren hittar du på den utskrivbara sidan *Flyttguide* som finns i *Installationshandboken* på **cd-romskivan Interaktiv dokumentation**.
- Placera inte vätskor ovanpå skrivaren.

**Varning**

Var försiktig när du arbetar med områden i skrivaren som markerats med en varningssymbol. Dessa områden kan vara mycket heta och orsaka personskador.

- Vänta i 10 till 15 sekunder från att du stänger av skrivaren tills du slår på den igen.
- Håll händer, hår, slipsar m.m. borta från utmatningsrullarna.

Följ dessa säkerhetsregler vid utskrift:

- Ta inte bort det pappersmagasin som du har valt på enhetens frontpanel.
- Öppna inte luckorna medan utskrift pågår.
- Flytta inte skrivaren medan utskrift pågår.



## Symboler på produkten

VARNING högspänning.



Skyddsjord.



Het yta på eller i skrivaren: Iakttag försiktighet för att undvika personskador.



Undvik att klämma fingrarna i skrivaren. Iakttag försiktighet för att undvika personskador.



Iakttag försiktighet (eller gör dig uppmärksam på en viss del av skrivaren). Läs i användarhandboken för mer information.



# Skrivarspecifikationer (endast på engelska)

## Physical Specifications

Width: 439 mm (17.3 in.)

Depth: 590 mm (23.2 in.)

Height: 445 mm (17.5 in.)

Weight: 36 kg (80 lbs.)

## Environmental Specifications

### Temperature

- Storage: -20 degrees to 60 degrees C / -4 degrees to 140 degrees F
- Operating: 10 degrees to 32 degrees C / 50 degrees to 90 degrees F
- Optimum print quality environmental conditions: 17 degrees to 26 degrees C / 62 degrees to 80 degrees F

### Relative Humidity

- Storage: 10% to 95%
- Operating: 10% to 85%
- Optimum print quality environmental conditions: 35% to 70%

## Electrical Specifications

Available in two models:

- 110-127 VAC, 50/60 Hz
- 220-240 VAC, 50/60 Hz

ENERGY STAR® qualified printer

## Performance Specifications

### Resolution

- 600 x 600 dpi
- 2400 x 600 dpi (not available on Phaser® 6200B Color Laser Printer)
- 1200 x 1200 dpi (not available on Phaser® 6200B Color Printer or Phaser® 6200N Color Laser Printer)

### Print Speed

- Up to 16 ppm (pages per minute)

## Controller Specifications

500 MHz processor

### Memory

- 64 Mbytes PC133 DRAM Standard on the Phaser® 6200B Color Printer
- 128 Mbytes PC133 DRAM Standard on the Phaser® 6200N Color Printer
- 128 Mbytes PC133 DRAM Standard on the Phaser® 6200DP Color Printer
- 256 Mbytes PC133 DRAM Standard on the Phaser® 6200DX Color Printer
- Upgradable to a maximum of 512 Mbytes

### Page Description Languages (PDL)

- PCL5c (not available on Phaser® 6200B Color Printer)
- Adobe PostScript 3
- PDF (not available on Phaser® 6200B Color Printer; requires the internal hard drive)

### Resident Fonts

- 136 PostScript Type 1
- 115 Central European PostScript Type 1
- 45 PCL fonts

### Interfaces

- IEEE 1284 parallel
- Ethernet 10BaseT and 100BaseTx
- USB

## Föreskriftsinformation (endast på engelska)

The equipment described in this manual generates and uses radio frequency energy. If it is not installed properly in strict accordance with Xerox's instructions, it may cause interference with radio and television reception or may not function properly due to interference from another device. However, there is no guarantee that interference will not occur in a particular installation. If this equipment does cause harmful interference to radio or television reception, which can be determined by turning the equipment off and on, the user is encouraged to try to correct the interference by one or more of the following measures:

- Reorient or relocate the receiver (device being interfered with).
- Increase the separation between the printer and the receiver.
- Connect the printer into an outlet on a circuit different from that which the receiver is connected.
- Route the interface cables on the printer away from the receiver
- Consult the dealer, Xerox service, or an experienced radio/television technician for help.

Changes or modifications not expressly approved by Xerox can affect the emission and immunity compliance and could void the user's authority to operate this product. To ensure compliance, use shielded interface cables. A shielded parallel cable can be purchased directly from Xerox at [www.xerox.com/officeprinting/6200supplies](http://www.xerox.com/officeprinting/6200supplies).

Xerox has tested this product to internationally accepted electromagnetic emission and immunity standards. These standards are designed to mitigate interference caused or received by this product in a normal office environment. This product is also suitable for use in a residential environment based on the levels tested.

In the United States this product complies with the requirements of an unintentional radiator in part 15 of the FCC rules. Operation is subject to the following two conditions: (1) this device may not cause harmful interference; (2) this device must accept any interference received, including interference that may cause undesired operation.

This digital apparatus does not exceed the Class B limits for radio noise emissions from digital apparatus set out in the Radio Interference Regulations of the Canadian Department of Communications, ICES-003.

Le présent appareil numérique n'émet pas de bruits radioélectrique dépassant les limites applicables aux appareils numériques de la classe B prescrites dans le Règlement sur le brouillage radioélectrique édicté par le ministère des Communications du Canada, NMB-003.

## Declaration of Conformity

Xerox Corporation, declares, under our sole responsibility that the printer to which this declaration relates, is in conformity with the following standards and other normative documents:

### In the European Union

following the provisions of the Low Voltage Directive 73/23/EEC and its amendments:

EN 60950 (IEC 950)	"Safety of Information Technology Equipment including Electrical Business Equipment"
--------------------	--

following the provisions of the Electromagnetic Compatibility Directive 89/336/EEC and its amendments:

EN55022:1998 (CISPR 22)	"Limits and Methods of measurement of radio interference characteristics of Information Technology Equipment." Class B.
EN61000-3-2:1995 +A1:1998+A2:1998. (IEC61000-3-2)	"Part 3: Limits - Section 2: Limits for harmonic current emissions (equipment input current less than or equal to 16A per phase)."
EN61000-3-3:1995 (IEC61000-3-3)	"Part 3: Limits - Section 3: Limitation of voltage fluctuations and flicker in low-voltage supply systems for equipment with rated current less than or equal to 16A."
EN55024:1998 (CISPR 24)	"Information technology equipment - Immunity characteristics - Limits and methods of measurement. "

CISPR 24 Immunity Phenomena	Basic Standard	Test Specification
Electrostatic Discharge	IEC61000-4-2:1995	6kV Contact, 10kV Air
Radio-Frequency Electromagnetic Field (radiated)	IEC61000-4-3:1995	80-1000 MHz, 3V/m, 80% AM @ 1 KHz
Fast Burst Transients	IEC61000-4-4:1995	5/50 Tr/Th ns, 5kHz Rep. Freq 0.5kV on Signal Lines 1kV on AC Mains
Line Surge	IEC61000-4-5:1995	Combination wave 2.0kV Common mode 2.0kV Differential mode
Radio-Frequency Electromagnetic Field (Conducted)	IEC61000-4-6:1996	0.15 - 80 MHz, 3V, 80% AM @ 1kHz
Line voltage dips	IEC61000-4-11:1994	>95% dip for ½ cycle @ 50 Hz 30% dip for 25 cycles @ 50 Hz
Line voltage drop-out	IEC61000-4-11:1994	>95% dropout for 250 cycles @ 50 Hz

This product, if used properly in accordance with the user's instructions is neither dangerous for the consumer nor for the environment.

A signed copy of the Declaration of Conformity for this product can be obtained from Xerox.

# Materialsäkerhetsdatablad (endast på engelska)

Manufacturer: Xerox Corporation, Office Printing Business  
 P. O. Box 1000, Wilsonville, Oregon, 97070-1000  
 Preparation Date: January 15, 2002

## SECTION 1 – PRODUCT IDENTIFICATION

Product Names	Part Numbers
Black Toner Cartridge	016-2008-00, 016-2004-00
Cyan Toner Cartridge	016-2005-00, 016-2001-00
Magenta Toner Cartridge	016-2006-00, 016-2002-00
Yellow Toner Cartridge	016-2007-00, 016-2003-00
Imaging Unit, contains Developer	016-2012-00

**Product Use: XEROX Phaser® 6200 Color Printers**

## SECTION 2 - INFORMATION ON INGREDIENTS

Ingredients (percent by weight)	CAS number
<b>Toner:</b>	
Polyester resins (70-90%)	Trade Secret
Carbon black or non-hazardous color pigments (<10%)	carbon black: 1333-86-4
Paraffin and vegetable waxes (<15%)	Trade secret
Amorphous silicas (<8%)	Trade secret
<b>Developer:</b>	
Frits, chemicals (>90%)	Trade secret
Toner (<10%)	Trade secret

### SECTION 3 - HAZARDS IDENTIFICATION

ROUTES OF EXPOSURE: Toner and developer powders are encased in a cartridge. Minimal exposure through inhalation or skin contact is expected when used as intended.

POTENTIAL HEALTH EFFECTS: Health effects from this product are expected to be negligible, when product is used as intended. See Section 11, Toxicology Information.

**Immediate Effects:**

Inhalation: Minimal irritation to respiratory tract, as for any non-toxic dust

Skin: Not expected to cause skin irritation

Eye: Not expected to cause eye irritation

Ingestion: Not an expected route of exposure

**Chronic Effects:** None known

SIGNS AND SYMPTOMS OF EXPOSURE: Minor irritation to respiratory tract.

MEDICAL CONDITIONS AGGRAVATED BY EXPOSURE: None known.

### SECTION 4 - FIRST AID MEASURES

INHALATION: Remove person to fresh air. Seek medical attention if symptoms occur.

EYES: If particles get into eye, flush thoroughly with water. Seek medical attention if symptoms occur.

SKIN: Wash thoroughly with soap and water. Seek medical attention if symptoms occur.

INGESTION: Dilute stomach contents with several glasses of water. Seek medical attention if symptoms occur.

### SECTION 5 - FIRE FIGHTING MEASURES

FLASH POINT: Not applicable

FIRE & EXPLOSION HAZARDS: Toner is a combustible powder. Like most organic powders, it can form explosive mixtures when dispersed in air.

EXTINGUISHING MEDIA: Water, dry chemical, carbon dioxide, or foam.

FIRE FIGHTING INSTRUCTIONS: Avoid inhalation of smoke. As for any fire, wear protective clothing and self-contained breathing apparatus.

### SECTION 6 - ACCIDENTAL RELEASE MEASURES

Spill or Leak: Sweep up or vacuum spilled materials and carefully transfer into sealable waste container. Sweep slowly to minimize generation of dust during clean up. If a vacuum is used, the motor must be rated as dust tight. A conductive hose bonded to the machine should be used to reduce static buildup. Clean up residue if necessary with soap and cold water. Wash or dry clean garments after removing loose toner.

### SECTION 7 - HANDLING AND STORAGE

HANDLING: No special precautions, when used as intended.

STORAGE: Avoid high temperatures.

## SECTION 8 - EXPOSURE CONTROL - PERSONAL PROTECTION

No special personal protection indicated, when used as intended in Xerox Phaser® color printers.

THRESHOLD LIMIT VALUE (TLV): 10 mg/m<sup>3</sup> (total dust)

PERMISSIBLE EXPOSURE LIMIT (PEL): 15 mg/m<sup>3</sup> (total dust); 5 mg/m<sup>3</sup> (respirable dust)

SHORT TERM EXPOSURE LIMIT (STEL): None established

CEILING LIMIT: None established

XEROX EXPOSURE LIMIT (XEL): 2.5 mg/m<sup>3</sup> (total dust); 0.4 mg/m<sup>3</sup> (respirable dust)

## SECTION 9 - PHYSICAL AND CHEMICAL PROPERTIES

APPEARANCE/ODOR: Black, blue, red, or yellow powders/faint odor

BOILING POINT: Not applicable

SOLUBILITY IN WATER: Insoluble to negligible.

EVAPORATION RATE: Not applicable

VAPOR DENSITY (Air = 1): Not applicable

VOLATILE (%): Not applicable

SOFTENING RANGE: Not available

MELTING POINT: Not available

SPECIFIC GRAVITY (Water = 1): Not available

VAPOR PRESSURE (mm Hg): Not applicable

pH: Not applicable

## SECTION 10 - STABILITY AND REACTIVITY

STABILITY: Stable.

INCOMPATIBILITY WITH OTHER MATERIALS: Strong oxidizers

HAZARDOUS POLYMERIZATION: Will not occur

HAZARDOUS DECOMPOSITION PRODUCTS: During a fire, toxic gases may be generated by thermal decomposition or combustion.

## SECTION 11 - TOXICOLOGICAL INFORMATION

This material has been evaluated by Xerox Corporation. The toxicity data noted below is based on test results of the materials described herein or similar toners.

Oral LD<sub>50</sub>: >5 g/kg (rats), practically non-toxic

Dermal LD<sub>50</sub>: > 5 g/kg (rabbits), practically non-toxic

Inhalation LC<sub>50</sub>: > 5 mg/l (rats; 4 hour exposure), practically non-toxic

Eye Irritation: Not an irritant

Skin sensitization: Not a sensitizer

Skin irritation: Not an irritant

Mutagenicity: No mutagenicity detected in Ames assay

Carcinogens: None present



Additional Information: The results obtained from a Xerox sponsored Chronic Toner Inhalation Study demonstrated no lung changes in rats for the lowest (1 mg/m<sup>3</sup>) exposure level (ie., the level most relevant to potential human exposure). A very slight degree of fibrosis was noted in 25% of the animals at the middle (4 mg/m<sup>3</sup>) exposure level, while a slight degree of fibrosis was noted in all the animals at the highest (16 mg/m<sup>3</sup>) exposure level. The findings are attributed to "lung overloading", a generic response to excessive amounts of any dust retained in the lungs for a prolonged period. This study was conducted using a special test toner to comply with EPA testing protocol. The test toner was ten times more respirable than commercially available Xerox toner and would not be functionally suitable for Xerox equipment.

## **SECTION 12 - ECOLOGICAL INFORMATION**

Not available

## **SECTION 13 - DISPOSAL CONSIDERATIONS**

These materials are not RCRA hazardous wastes as specified in 40 CFR 261. State and local waste disposal requirements, however, may be more restrictive. Dispose in accordance with all federal, state, and local regulations. Incinerate only in a closed container.

## **SECTION 14 - TRANSPORT INFORMATION**

DOT: Not regulated.

## **SECTION 15 - REGULATORY INFORMATION**

TSCA: All components of these toners have been manufactured in compliance with TSCA.

CANADIAN WHMIS: These toners are not regulated as controlled products under the Workplace Hazardous Material Information System (WHMIS).

## **SECTION 16 - OTHER INFORMATION**

NFPA 704: Health-0, Fire-3, Reactivity-0 (All colors)

Original preparation date: 1/15/02

Xerox Corporation  
Office Printing Business  
Environmental, Health & Safety  
P.O. Box 1000  
Mail Stop 60-512  
Wilsonville, Oregon 97070

Safety Information: 800-828-6571

Health Emergency: 716-422-2177

Transportation Emergency (Chemtrec): 800-424-9300

# Index

## A

artikelnummer  
  bildenhet 3  
  gratulationskort 7  
  intern hårddisk 5  
  matarrullesats 5  
  papersfack 5  
  tonerkassett 3  
  ytterligare minne 5  
  överföringsrulle 4

## B

bildenhet 3  
  artikelnummer 3

## F

förbrukningsvaror och tillbehör 2

## G

garanti  
  förbrukningsvaror 9  
  skrivare 8  
gratulationskort  
  artikelnummer 7

## H

hårddisk  
  artikelnummer 5

## I

intern hårddisk  
  artikelnummer 5

## K

kundersättningsbara enheter (CRU) 5  
kundersättningsbara förbrukningsvaror (CRC) 2

## M

matarrullesats  
  artikelnummer 5  
minne, ytterligare  
  artikelnummer 5

## P

papersfack  
  artikelnummer 5

## S

sammanfattning av användarsäkerhet 11  
säkerhet  
  driftsäkerhet 12  
  elektrisk säkerhet 11  
  symboler 14  
  underhållssäkerhet 12

## T

tillbehör 5  
tonerkassett 2  
  artikelnummer 3

## W

webblänkar 1  
webbplats  
  förbrukningsartiklar 1  
  kontakta Xerox 1  
  support 1

## Ö

överföringsrulle 4  
  artikelnummer 4