




































# Symboles de l'imprimante










## Xerox® Phaser® 6500



Symbole	Description
	Avertissement : Indique un danger qui peut entraîner la mort ou de graves blessures s'il n'est pas évité.
	Avertissement, surface chaude : Surface brûlante sur ou à l'intérieur de l'imprimante. Prendre toutes les précautions nécessaires afin d'éviter de se blesser.
	Danger de pincement : Ce symbole d'avertissement indique à l'utilisateur quelles sont les zones où il y a possibilité de blessures corporelles.
	Attention : Signale une mesure obligatoire à prendre pour éviter d'endommager le système.
	Ne pas toucher la partie ou la zone de l'imprimante.
	Ne pas toucher la partie ou la zone de l'imprimante.
	Ne pas exposer l'élément à la lumière directe du soleil.
	Ne pas exposer l'élément à la lumière.
	Ne pas brûler l'élément.
	Ne pas brûler les cartouches de toner.
	Danger de pincement : Pour éviter toute blessure corporelle, procéder avec précaution dans cette zone.

Symbole	Description
	<p>Pour éviter tout problème de qualité d'image et ne pas endommager la courroie, ne pas toucher la courroie de transfert avec les doigts ou des objets tranchants.</p>
	<p>Pour éviter des problèmes de qualité d'image et ne pas endommager la courroie, ne pas placer ou laisser tomber d'objets sur la courroie de transfert.</p>
 <p>175°C 347°F 00:40<sup>00</sup></p>	<p>Surface chaude. Attendre pendant la période indiquée avant toute manipulation.</p>
	<p>Activé(e)</p>
	<p>Désactivé(e)</p>
	<p>Attente</p>
	<p>Ne pas utiliser de papier comportant des agrafes ou trombones.</p>
	<p>Ne pas utiliser du papier plié, recourbé ou froissé.</p>
	<p>Ne pas placer de papier jet d'encre ni en utiliser.</p>
	<p>Ne pas recharger du papier préalablement imprimé ou utilisé.</p>
	<p>Ne pas utiliser de cartes postales.</p>
	<p>Ne pas utiliser d'enveloppes.</p>
	<p>Ne pas copier d'argent.</p>

Symbole	Description
	Ajouter du papier ou un support.
	Incident papier
	Verrouiller
	Déverrouiller
	Trombone
	Refroidissement
	Temps écoulé
	Alimenter le papier
	Support perforé
	Transparent
	Placer le papier à en-tête face dessus.
	Placer le papier à en-tête face dessous.
	Placer les étiquettes face dessous.

Symbole	Description
	USB (Universal Serial Bus)
	LAN (Local Area Network)
	Poids
	Bouton Annuler
	Bouton Réveil/Économie d'énergie
	Touche Retour
	Bouton Menu
	Indicateur de statut d'erreur
	Cet élément ne peut pas être recyclé.