














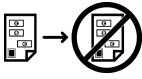















Druckersymbole

Symbol	Beschreibung
	Achtung: Zeigt eine Gefahr an, die ernsthafte Verletzungen oder Tod zur Folge haben kann, wenn sie nicht vermieden wird.
	Vorsicht heiß: Heiße Flächen auf dem oder im Drucker. Vorsichtig vorgehen, um Verletzungen zu vermeiden.
	Quetschungsgefahr: Dieses Warnsymbol weist den Benutzer auf Bereiche hin, die eine Verletzungsgefahr beinhalten.
	Achtung: Zeigt eine vorgeschriebene Vorsichtsmaßnahme an, die eine Beschädigung am Objekt vermeiden soll.
	Diesen Teil oder Bereich des Druckers nicht berühren.
	Diesen Teil oder Bereich des Druckers nicht berühren.
	Die Belichtungseinheit nicht direktem Sonnenlicht aussetzen.
	Die Komponente nicht verbrennen.
	Die Tonermodule nicht verbrennen.
	Die Abbildungseinheit nicht verbrennen.
	Den Sammelbehälter nicht verbrennen.

Symbol	Beschreibung
	Die Belichtungseinheit nicht direktem Sonnenlicht aussetzen.
	Die Belichtungseinheit nicht mehr als 10 Minuten lang Licht aussetzen.
	Quetschungsgefahr: In diesen Bereichen vorsichtig vorgehen, um Verletzungsgefahr zu vermeiden.
	Um zu vermeiden, dass Toner verschüttet wird, den Abfallbehälter nicht in diese Position stellen.
	Das Teil oder den Drucker nicht zerlegen.
	Heiße Oberfläche. Vor dem Berühren die angegebene Zeit abwarten.
	Ein Dieses Symbol zeigt an, dass der Netzschalter sich in der Ein -Position befindet.
	Aus Dieses Symbol zeigt an, dass der Netzschalter sich in der Aus -Position befindet.
	Kein Druckmaterial mit Heftklammern oder Büroklammern verwenden.
	Kein gefalztes, gerilltes, gewelltes oder zerknittertes Papier verwenden.
	Kein Inkjet-Papier laden oder verwenden.
	Keine Klarsicht- oder Overhead-Projektor-Folien verwenden.

Symbol	Beschreibung
	Kein bedrucktes oder gebrauchtes Material einlegen.
	Keine Umschläge verwenden.
	Keine Geldscheine kopieren.
	Papier oder Druckmaterial einlegen.
	Materialstau
	Sperren
	Entsperren
	Büroklammer
	Kühlen
	Verstrichene Zeit
	Material zuführen
	Gelochtes Material
	USB Universal Serial Bus

Symbol	Beschreibung
	LAN Lokales Netzwerk
Symbol	Beschreibung
	Gewicht
	Taste "Abbrechen"
	Energiespar-Schaltfläche
	Zurück-Taste
	OK-Taste
	Menütaste
	Bereitstatusanzeige
	Fehlerstatusanzeige
	Kennzeichnet recyclingfähige Objekte.