










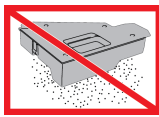























Symboles de l'imprimante











Xerox® Phaser® 6600



Symbole	Description
	Avertissement : Indique un danger qui peut entraîner la mort ou de graves blessures s'il n'est pas évité.
	Avertissement, surface chaude : Surface brûlante sur ou à l'intérieur de l'imprimante. Prendre toutes les précautions nécessaires afin d'éviter de se blesser.
	Danger de pincement : Ce symbole d'avertissement indique à l'utilisateur quelles sont les zones où il y a possibilité de blessures corporelles.
	Attention : Signale une mesure obligatoire à prendre pour éviter d'endommager le système.
	Ne pas toucher la partie ou la zone de l'imprimante.
	Ne pas toucher la partie ou la zone de l'imprimante.
	Ne pas exposer le module de mise en image à la lumière directe du soleil.
	Ne pas brûler l'élément.
	Ne pas brûler les cartouches de toner.
	Ne pas brûler le module de mise en image.
	Ne brûlez pas le bac à déchets.

Symbole	Description
	Ne pas exposer le module de mise en image à la lumière directe du soleil.
	Ne pas exposer le module de mise en image à la lumière pendant plus de 10 minutes.
	Danger de pincement : Pour éviter toute blessure corporelle, procéder avec précaution dans cette zone.
	Pour éviter de répandre du toner, ne pas placer le contenant de récupération dans cette position.
	Ne pas désassembler la pièce ou l'imprimante.
	Surface chaude. Attendre pendant la période indiquée avant toute manipulation.
	Activé(e) Ce symbole indique que le contacteur d'alimentation est dans la position Activé(e) .
	Désactivé(e) Ce symbole indique que le contacteur d'alimentation est dans la position Désactivé(e) .
	Ne pas utiliser de papier comportant des agrafes ou trombones.
	Ne pas utiliser du papier plié, recourbé ou froissé.
	Ne pas placer de papier jet d'encre ni en utiliser.
	Ne pas utiliser de transparents ou de transparents de rétroprojection.

Symbole	Description
	Ne pas recharger du papier préalablement imprimé ou utilisé.
	Ne pas utiliser d'enveloppes.
	Ne pas copier d'argent.
	Ajouter du papier ou un support.
	Incident papier
	Verrouiller
	Déverrouiller
	Trombone
	Refroidissement
	Temps écoulé
	Alimenter le papier
	Support perforé
	USB (Universal Serial Bus)

Symbole	Description
	LAN (Local Area Network)
Symbole	Description
	Poids
	Bouton Annuler
	Bouton Économie d'énergie
	Touche Retour
	Bouton OK
	Bouton Menu
	Indicateur d'état Prêt
	Indicateur de statut d'erreur
	Cet élément ne peut pas être recyclé.