













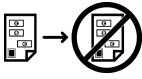






















Symbole drukarek

Symbol	Opis
	Ostrzeżenie: Oznacza zagrożenie, które może spowodować poważne obrażenia ciała lub śmierć, jeśli się go nie uniknie.
	Ostrzeżenie dotyczące gorących powierzchni: Gorąca powierzchnia na lub w drukarce. Zachowywać szczególną ostrożność, aby unikać obrażeń ciała.
	Niebezpieczeństwo przygniecenia palców: Ten symbol ostrzegawczy informuje użytkowników o miejscach, w których istnieje możliwość obrażeń ciała.
	Przeostrożenie: Oznacza konieczne działania, jakie należy podjąć, aby uniknąć uszkodzenia mienia.
	Nie należy dotykać tej części ani obszaru drukarki.
	Nie należy dotykać tej części ani obszaru drukarki.
	Nie należy wystawiać zespołu obrazowania na bezpośrednie działanie promieni słonecznych.
	Nie poddawać urządzenia spalaniu.
	Nie należy palić wkładów toneru.
	Nie spalić urządzenia obrazującego/modułu drukującego.
	Nie należy palić zużytych wkładów.

Symbol	Opis
	Nie należy wystawiać zespołu obrazowania na bezpośrednie działanie promieni słonecznych.
	Nie należy wystawiać jednostki obrazującej na działanie światła dłużej niż 10 minut.
	Niebezpieczeństwo przygniecenia palców: Aby uniknąć obrażeń ciała, należy w tym miejscu zachować szczególną ostrożność.
	Aby uniknąć wysypów z tonera, nie należy pojemnika na odpady umieszczać w tej pozycji.
	Nie demontować części ani drukarki.
	Gorąca powierzchnia. Przed przystąpieniem do pracy odczekać wskazany okres czasu.
	Wł. Ten symbol wskazuje, że wyłącznik znajduje się w pozycji włączenia Wł. (On) .
	Wył. Ten symbol wskazuje, że wyłącznik znajduje się w pozycji włączenia Wył. (Off) .
	Nie należy używać papieru mocowanego zszywkami lub jakiegokolwiek formy spinacza.
	Nie należy używać papieru poskładanego, zagiętego, pomarszczonego ani pogniecionego.
	Nie należy wkładać ani używać papieru do drukarek atramentowych.
	Nie należy używać folii ani arkuszy do projektorów.

Symbol	Opis
	Nie należy ponownie ładować papieru użytego wcześniej do drukowania lub użytego w inny sposób.
	Nie należy używać kopert.
	Nie kopiować pieniędzy.
	Dodaj papier lub nośniki.
	Zacięcie papieru
	Zablokuj
	Odblokuj
	Spinacz do papieru
	Chłodzenie
	Miniony czas
	Podawanie papieru
	Papier perforowany
	USB Uniwersalna magistrala szeregową (ang. Universal Serial Bus)

Symbol	Opis
	LAN Lokalna sieć komputerowa (ang. Local Area Network)
Symbol	Opis
	Gramatura
	Przycisk anulowania
	Przycisk oszczędnego trybu zasilania
	Przycisk Wstecz
	Przycisk OK
	Przycisk Menu
	Wskaźnik statusu gotowości
	Wskaźnik statusu błędu
	Ten produkt nadaje się do recyklingu.