


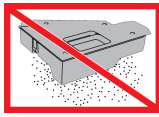










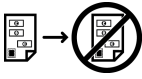






















Simboluri imprimantă Xerox® Phaser® 6600



Simbol	Descriere
	Avertisment: Indică un pericol care, dacă nu este evitat, poate provoca o rănire gravă sau decesul.
	Avertizare de temperatură mare: Suprafață fierbinte pe imprimantă sau în interiorul imprimantei. Procedați cu grijă pentru a evita vătămările corporale.
	Pericol de ciupire: Acest simbol de avertisment alertează utilizatorii atunci când există posibilitatea de vătămare corporală.
	Atenție: Indică o acțiune necesară pentru evitarea deteriorării bunurilor.
	Nu atingeți nicio componentă sau zonă a imprimantei.
	Nu atingeți nicio componentă sau zonă a imprimantei.
	Feriți unitatea de formare a imaginii de lumina directă a soarelui.
	Nu aruncați articolul în foc.
	Nu aruncați în foc cartușele cu toner.
	Nu ardeți unitatea de formare a imaginii.
	Nu aruncați în foc recipientul pentru reziduuri.

Simbol	Descriere
	Feriți unitatea de formare a imaginii de lumina directă a soarelui.
	Nu expuneți unitatea de formare imagini la lumină pentru mai mult de 10 minute.
	Pericol de ciupire: Pentru a evita vătămările corporale, procedați cu atenție în această zonă.
	Pentru a evita stropirile cu toner, nu așezați recipientul cu reziduuri în această poziție.
	Nu demontați piesa sau imprimanta.
	Suprafață fierbinte. Așteptați perioada indicată înainte de a o atinge.
	Pornit Acest simbol indică faptul că comutatorul de pornire/oprire este în poziția Pornit .
	Oprit Acest simbol indică faptul că comutatorul de pornire/oprire este în poziția Oprit .
	Nu utilizați coli de hârtie capsate, prinse cu orice fel de cleme.
	Nu utilizați hârtii îndoite, pliate, ondulate sau șifonate.
	Nu încărcați sau utilizați hârtie destinată imprimantelor cu jet de cerneală.
	Nu utilizați folii transparente sau de retroproiector.

Simbol	Descriere
	Nu alimentați hârtie pe care ați mai imprimat sau pe care ați mai folosit-o.
	Nu utilizați plicuri.
	Nu copiați bani.
	Adăugați hârtie sau alt suport de imprimare/copiere.
	Blocaj de hârtie
	Blocare
	Deblocare
	Clemă de hârtie
	Răcire
	Timp scurs
	Alimentare hârtie
	Hârtie perforată
	USB Universal Serial Bus

Simbol	Descriere
	LAN Local Area Network (rețea locală)
Simbol	Descriere
	Greutate
	Buton Anulare
	Buton Economizor de energie
	Butonul Înapoi
	Butonul OK
	Butonul Meniu
	Indicator de stare pregătit
	Indicator de stare eroare
	Acest articol poate fi reciclat.