














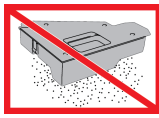






















Xerox® Phaser® 6700






Símbols de la impressora



| Símbol | Descripció |
|---|---|
|  | Avís: Indica un perill que pot causar lesions greus o mortals si no s'evita. |
|  | Avís de superfície calenta: Superfície calenta a sobre o a dins de la impressora. Actueu amb precaució per evitar lesions. |
|  | Perill de pessigada: Aquest símbol d'avís alerta els usuaris sobre les àrees on hi ha possibilitat de danys personals. |
|  | Atenció: Indica una acció que cal realitzar obligatòriament per evitar danys materials. |
|  | No toqueu la part o l'àrea de la impressora. |
|  | No toqueu la part o l'àrea de la impressora. |
|  | No exposeu els cartutxos del tambor a la llum solar directa. |
|  | No cremeu el producte. |
|  | No cremeu els cartutxos de tòner. |
|  | No cremeu els cartutxos del tambor. |
|  | No cremeu el contenidor de residus. |

| Símbol | Descripció |
|---|---|
|  | No exposeu els cartutxos del tambor a la llum solar directa. |
|  | No l'exposeu a la llum. |
|  | No exposeu les unitats d'impressió a la llum durant més de 10 minuts. |
|  | Perill de pessigada: Aneu amb compte amb aquesta àrea per evitar danys personals. |
|  | Per evitar vessaments del tòner, no col·loqueu el contenidor de residus en aquesta posició. |
|  | No desmunteu la part o la impressora. |
|  | Superfície calenta. Espereu el temps que s'indica abans de manipular-la. |
|  | Activada Aquest símbol indica que l'interruptor d'alimentació està en la posició Activada . |
|  | Desactivada Aquest símbol indica que l'interruptor d'alimentació està en la posició Desactivada . |
|  | No utilitzeu paper amb grapes o amb qualsevol material d'enquadernació. |
|  | No utilitzeu paper arrugat, ondulat, plegat ni fes. |
|  | No col·loqueu ni utilitzeu paper d'injecció de tinta. |

| Símbol | Descripció |
|---|--|
|  | No utilitzeu transparències ni fulls per a retroprojectors. |
|  | No torneu a col·locar paper que ja s'hagi utilitzat o en el qual s'hagi imprimit anteriorment. |
|  | No utilitzeu sobres. |
|  | No copieu diners. |
|  | Afegiu paper o suports d'impressió. |
|  | Encallament de paper |
|  | Bloqueja |
|  | Desbloqueja |
|  | Clip |
|  | Refredament |
|  | Temps transcorregut |
|  | Col·locació de paper |
|  | Paper perforat |

| Símbol | Descripció |
|---|---------------------------------|
|  | USB Bus sèrie universal |
|  | LAN Xarxa d'àrea local |
|  | Pes |
|  | Botó Estalvi d'energia |
|  | Aquest element es pot reciclar. |