














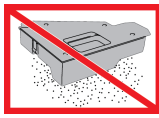






















Xerox® Phaser® 6700






Symbole drukarek



Symbol	Opis
	Ostrzeżenie: Oznacza zagrożenie, które może spowodować poważne obrażenia ciała lub śmierć, jeśli się go nie uniknie.
	Ostrzeżenie dotyczące gorących powierzchni: Gorąca powierzchnia na lub w drukarce. Zachowywać szczególną ostrożność, aby unikać obrażeń ciała.
	Niebezpieczeństwo przygniecenia palców: Ten symbol ostrzegawczy informuje użytkowników o miejscach, w których istnieje możliwość obrażeń ciała.
	Przestroga: Oznacza konieczne działania, jakie należy podjąć, aby uniknąć uszkodzenia mienia.
	Nie należy dotykać tej części ani obszaru drukarki.
	Nie należy dotykać tej części ani obszaru drukarki.
	Nie należy wystawiać wkładów bębna na bezpośrednie działanie promieni słonecznych.
	Nie spalić urządzenia.
	Nie należy palić wkładów toneru.
	Nie należy palić wkładów bębna.
	Nie należy palić zużytych wkładów.

Symbol	Opis
	Nie należy wystawiać wkładów bębna na bezpośrednie działanie promieni słonecznych.
	Nie narażać produktu na bezpośrednie działanie światła.
	Nie wystawiać wkładów bębnowych na działanie światła na dłużej niż 10 minut.
	Niebezpieczeństwo przygniecenia palców: Aby uniknąć obrażeń ciała, należy w tym miejscu zachować szczególną ostrożność.
	Aby uniknąć wysypów z tonera, nie należy pojemnika na odpady umieszczać w tej pozycji.
	Nie demontować części ani drukarki.
	Gorąca powierzchnia. Przed przystąpieniem do pracy odczekać wskazany okres czasu.
	Wł. Ten symbol wskazuje, że wyłącznik znajduje się w pozycji włączenia Wł. (On) .
	Wył. Ten symbol wskazuje, że wyłącznik znajduje się w pozycji włączenia Wył. (Off) .
	Nie należy używać papieru mocowanego zszywkami lub jakiegokolwiek formy spinacza.
	Nie należy używać papieru poskładanego, zagiętego, pomarszczonego ani pogniecionego.
	Nie należy wkładać ani używać papieru do drukarek atramentowych.

Symbol	Opis
	Nie należy używać folii ani arkuszy do projektorów.
	Nie należy ponownie ładować papieru użytego wcześniej do drukowania lub użytego w inny sposób.
	Nie należy używać kopert.
	Nie kopiować pieniędzy.
	Dodaj papier lub nośniki.
	Zacięcie papieru
	Zablokuj
	Odblokuj
	Spinacz do papieru
	Chłodzenie
	Miniony czas
	Podawanie papieru
	Papier perforowany

Symbol	Opis
	USB Uniwersalna magistrala szeregową (ang. Universal Serial Bus)
	LAN Lokalna sieć komputerowa (ang. Local Area Network)
	Gramatura
	Przycisk oszczędnego trybu zasilania
	Ten produkt nadaje się do recyklingu.