

























Symboles de l'imprimante






Xerox® Phaser® 7100



| Symbole | Description |
|---------|---|
| | Avertissement : Indique un danger qui peut entraîner la mort ou de graves blessures s'il n'est pas évité. |
| | Avertissement, surface chaude : Surface brûlante sur ou à l'intérieur de l'imprimante. Prendre toutes les précautions nécessaires afin d'éviter de se blesser. |
| | Danger de pincement : Ce symbole d'avertissement indique à l'utilisateur quelles sont les zones où il y a possibilité de blessures corporelles. |
| | Attention : Signale une mesure obligatoire à prendre pour éviter d'endommager le système. |
| | Ne pas toucher la partie ou la zone de l'imprimante. |
| | Ne pas toucher la partie ou la zone de l'imprimante. |
| | Ne pas exposer le module de mise en image à la lumière directe du soleil. |
| | Ne pas brûler l'élément. |
| | Ne pas brûler les cartouches de toner. |
| | Ne pas brûler les modules de mise en image. |
| | Ne brûlez pas le bac à déchets. |

| Symbole | Description |
|---|---|
|  | Ne pas exposer les modules de mise en image à la lumière directe du soleil. |
|  | Ne pas exposer l'élément à la lumière. |
|  | Ne pas exposer les modules de mise en image à la lumière pendant plus de 10 minutes. |
|  | Danger de pincement : Pour éviter toute blessure corporelle, procéder avec précaution dans cette zone. |
|  | Le panneau ne tient pas relevé tout seul. Pour éviter tout dommage lors de l'ouverture, soutenir le panneau avec les mains ou le support intégré. |
|  | Ne pas désassembler la pièce ou l'imprimante. |
|  | Surface chaude. Attendre pendant la période indiquée avant toute manipulation. |
|  | Activé(e) |
|  | Désactivé(e) |
|  | Ne pas utiliser de papier comportant des agrafes ou trombones. |
|  | Ne pas utiliser du papier plié, recourbé ou froissé. |
|  | Ne pas placer de papier jet d'encre ni en utiliser. |

| Symbole | Description |
|---|--|
|  | Ne pas utiliser de transparents ou de transparents de rétroprojection. |
|  | Ne pas recharger du papier préalablement imprimé ou utilisé. |
|  | Ne pas utiliser d'enveloppes. |
|  | Ajouter du papier ou un support. |
|  | Incident papier |
|  | Verrouiller |
|  | Déverrouiller |
|  | Trombone |
|  | Refroidissement |
|  | Temps écoulé |
|  | Alimenter le papier |
|  | Support perforé |

| Symbole | Description |
|---|---------------------------------------|
|  | USB (Universal Serial Bus) |
|  | LAN (Local Area Network) |
|  | Poids |
|  | Bouton Économie d'énergie |
|  | Cet élément ne peut pas être recyclé. |