

THE DOCUMENT COMPANY

XEROX



Phaser[®] 7300
Kleurenprinter

Handleiding Ondersteuning



Tektronix

COLOR PRINTERS BY

XEROX

Copyright © 2002, Xerox Corporation. Alle rechten voorbehouden. Niet-gepubliceerde rechten voorbehouden op basis van de auteursrechten in de Verenigde Staten. De inhoud van deze publicatie mag in geen enkele vorm worden gereproduceerd zonder toestemming van Xerox Corporation.

De auteursrechtelijke bescherming waarop aanspraak wordt gemaakt, bevat alle vormen en zaken van auteursrechtelijk materiaal en informatie die thans of in de toekomst van rechtswege is toegestaan. Dit omvat, zonder enige beperking, materiaal dat wordt gegenereerd door de software en dat op het scherm wordt weergegeven zoals stijlen, sjablonen, pictogrammen, uiterlijk en inhoud van de schermen, enzovoort.

XEROX[®], The Document Company[®], de gestileerde X, CentreWare[®], DocuPrint[®], Made For Each Other[®], Phaser[®], PhaserShare[®], het TekColor[®]-pictogram en WorkSet[®] zijn gedeponeerde handelsmerken van Xerox Corporation. infoSMART[™], PhaserPort[™], PhaserPrint[™], PhaserSMART[™], PhaserSym[™], PhaserTools[™] en de TekColor[™]-naam zijn handelsmerken van Xerox Corporation.

Adobe[®], Acrobat[®], Acrobat[®] Reader[®], Illustrator[®], PageMaker[®], Photoshop[®], PostScript[®], ATM[®], Adobe Garamond[®], Birch[®], Carta[®], Mythos[®], Quake[®] en Tekton[®] zijn gedeponeerde handelsmerken en Adobe Jenson[™], Adobe Brilliant Screens[™] technology en IntelliSelect[™] zijn handelsmerken van Adobe Systems Incorporated of hun dochterondernemingen die in bepaalde jurisdicties gedeponeerd kunnen zijn.

Apple[®], LaserWriter[®], LocalTalk[®], Macintosh[®], Mac[®] OS, AppleTalk[®], TrueType2[®], Apple Chancery[®], Chicago[®], Geneva[®], Monaco[®] en New York[®] zijn gedeponeerde handelsmerken en QuickDraw[™] is een handelsmerk van Apple Computer Incorporated.

Marigold[™] en Oxford[™] zijn handelsmerken van AlphaOmega Typography.

Avery[™] is een handelsmerk van Avery Dennison Corporation.

PCL[®] en HP-GL[®] zijn gedeponeerde handelsmerken van Hewlett-Packard Corporation.

Hoefler Text is ontworpen door de Hoefler Type Foundry.

ITC Avant Guard Gothic[®], ITC Bookman[®], ITC Lubalin Graph[®], ITC Mona Lisa[®], ITC Symbol[®], ITC Zapf Chancery[®] en ITC Zapf Dingbats[®] zijn gedeponeerde handelsmerken van International Typeface Corporation.

Bernhard Modern[™], Clarendon[™], Coronet[™], Helvetica[™], New Century Schoolbook[™], Optima[™], Palatino[™], Stempel Garamond[™], Times[™] en Univers[™] zijn handelsmerken van Linotype-Hell AG en/of haar dochterondernemingen.

MS-DOS[®] en Windows[®] zijn gedeponeerde handelsmerken van Microsoft Corporation.

Wingdings[™] in TrueType[®]-indeling is een product van Microsoft Corporation. WingDings is een handelsmerk van Microsoft Corporation en TrueType is een gedeponeerd handelsmerk van Apple Computer, Inc.

Albertus[™], Arial[™], Gill Sans[™], Joanna[™] en Times New Roman[™] zijn handelsmerken van Monotype Corporation.

Antique Olive[®] is een gedeponeerd handelsmerk van M. Olive.


Eurostile[™] is een handelsmerk van Nebiolo.

Novell[®] en NetWare[®] zijn gedeponeerde handelsmerken van Novell, Incorporated.

Sun[®] en Sun Microsystems[®] zijn gedeponeerde handelsmerken van Sun Microsystems, Incorporated. SPARC[®] is een gedeponeerd handelsmerk van SPARC International, Incorporated. SPARCstation[™] is een handelsmerk van SPARC International, Incorporated, waarvoor een exclusieve licentie is verleend aan Sun Microsystems, Incorporated.

UNIX[®] is een gedeponeerd handelsmerk in de Verenigde Staten en andere landen, waarvoor een exclusieve licentie is verleend door X/Open Company Limited.

Als een ENERGY STAR[®]-partner heeft Xerox Corporation vastgesteld dat dit product voldoet aan de ENERGY STAR-richtlijnen voor efficiënt energiegebruik. De naam en het logo van ENERGY STAR zijn gedeponeerde handelsmerken in de Verenigde Staten.



Voor dit product wordt code voor SHA-1 gebruikt, die is geschreven door John Halleck. De code wordt gebruikt met zijn toestemming. Dit product bevat een implementatie van LZW onder licentie van Amerikaans patent 4,558,302.

Andere merknamen zijn handelsmerken of gedeponeerde handelsmerken van de betrokken bedrijven.

PANTONE[®]-kleuren die door de Phaser 7300-kleurenprinter worden gegenereerd, zijn vier- en/of driekleurige processimulaties en komen mogelijk niet overeen met de door PANTONE geïdentificeerde vaste-kleurenstandaarden. Gebruik recente PANTONE-handleidingen voor kleurenreferentie voor nauwkeurige kleuren.

PANTONE-kleuren simulaties kunnen op dit product alleen worden verkregen met behulp van erkende, door Pantone gelicentieerde software-pakketten. Voor een bijgewerkte lijst met gekwalificeerde licentiehouders neemt u contact op met Pantone, Inc.

Inhoudsopgave

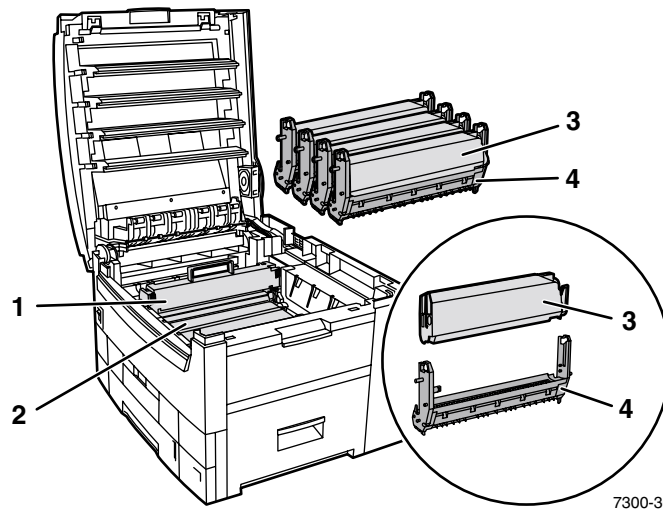
Webkoppelingen	1
Xerox-toebehoren en -accessoires	2
Door de gebruiker vervangbare verbruiksartikelen (CRC's)	3
Door de klant vervangbare eenheden (CRU's)	7
Papier en afdrukmateriaal	8
Accessoires	10
Printergarantie	11
Garantie verbruiksartikelen	12
Overzicht gebruikersveiligheid	14
Veiligheid bij het gebruik van elektriciteit	14
Veiligheid bij het onderhoud	15
Bedieningsveiligheid	15
Op het product aangegeven symbolen	18
Printerspecificaties (alleen beschikbaar in het Engels)	19
Voorschriften (alleen beschikbaar in het Engels)	21
Gegevensbladen materiaalveiligheid (alleen beschikbaar in het Engels)	23
Index	24

Webkoppelingen

Xerox biedt u vele bronnen om meer te leren over uw Xerox Phaser® 7300-kleurenprinter. Gebruik deze websites als u meer informatie wilt hebben over uw printer.

Koppelingen met informatie over producten en verbruiksartikelen, het downloaden van printerstuurprogramma's, het bekijken van documenten en het lezen van ondersteuningsinformatie:	www.xerox.com/officeprinting
Toegang tot de informatie-database voor probleemoplossing die door de stafleden van de klantenondersteuning van Xerox wordt gebruikt:	www.xerox.com/officeprinting/infoSMART
Een koppeling maken met een kleurenbron voor hulpmiddelen en informatie, zoals interactieve zelfstudies, sjablonen voor kleurendrukken, handige tips en aangepaste functies voor al uw individuele wensen:	www.colorconnection.xerox.com
Technische ondersteuningsgegevens bekijken:	www.xerox.com/officeprinting/7300support
Xerox-toebehoren bestellen:	www.xerox.com/officeprinting/7300supplies
Voor uw plaatselijk verkoop- en ondersteuningscentrum:	www.xerox.com/officeprinting/contacts

Xerox-toebehoren en -accessoires



- 1 Fuser
- 2 Overdrachtseenheid
- 3 Tonercassette(s)
- 4 Eenheid (eenheden) voor vastleggen beeld

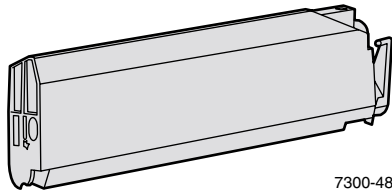
Opmerking

Alle hendels en punten voor gebruikersinteractie voor het vervangen van verbruiksartikelen (CRC's) in de printer zijn **lichtoranje**.

Zorg ervoor dat u de juiste verbruiksartikelen bij de hand hebt wanneer op het voorpaneel wordt aangegeven dat een artikel bijna op is of moet worden vervangen. Voor het bestellen van toebehoren en accessoires kunt u contact opnemen met de plaatselijke leverancier of kunt u de Xerox-website bezoeken:

www.xerox.com/officeprinting/7300supplies

Door de gebruiker vervangbare verbruiksartikelen (CRC's)



7300-48

Tonercassettes met hoge capaciteit

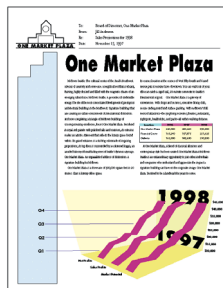
De verwachte levensduur van tonercassettes is maximaal 15.000 afbeeldingen op papier van het formaat Letter bij 5 procent dekking per kleur. De volgende gebruikswijzen kunnen de levensduur van tonercassettes aanzienlijk verkorten:

- dekking van meer dan 5 procent
- papier dat groter is dan het formaat Letter
- afdrukken van taken van minder dan 5 pagina's
- openen en sluiten van de bovenklep
- in- en uitschakelen van de printer
- afdrukken in een afdrukkwaliteit anders dan Standaard

Opmerking

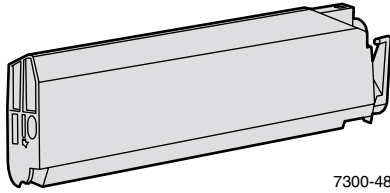
De levensduur van de tonercassette kan in beperkte mate verkorten door het installeren van nieuwe beeldvastleggingseenheden. Echter, daaropvolgende tonercassettes zouden een normale levensduur moeten bereiken.

Item	Onderdeelnummer
Zwart	016-1980-00
Cyaan	016-1977-00
Magenta	016-1978-00
Geel	016-1979-00



7300-52

Dit is een voorbeeld van 5 procent dekking per kleur (20 procent totale dekking).



7300-48

Tonercassettes met standaardcapaciteit

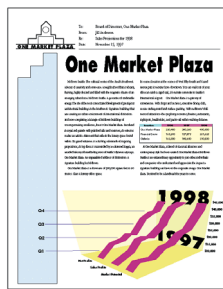
De verwachte levensduur van tonercassettes is maximaal 7.500 afbeeldingen op papier van het formaat Letter bij 5 procent dekking per kleur. De volgende gebruikswijzen kunnen de levensduur van tonercassettes aanzienlijk verkorten:

- dekking van meer dan 5 procent
- papier dat groter is dan het formaat Letter
- afdrukken van taken van minder dan 5 pagina's
- openen en sluiten van de bovenklep
- in- en uitschakelen van de printer
- afdrukken in een afdrukkwaliteit anders dan Standaard

Opmerking

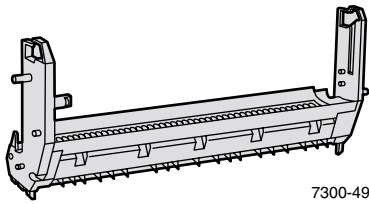
De levensduur van de tonercassette kan in beperkte mate verkorten door het installeren van nieuwe beeldvastleggingseenheden. Echter, daaropvolgende tonercassettes zouden een normale levensduur moeten bereiken.

Item	Onderdeelnummer
Zwart	016-1976-00
Cyaan	016-1973-00
Magenta	016-1974-00
Geel	016-1975-00



7300-52

Dit is een voorbeeld van 5 procent dekking per kleur (20 procent totale dekking).



7300-49

Eenheid voor vastleggen beeld

De verwachte levensduur van de overdrachtseenheid is maximaal 30.000 pagina's bij papier van het formaat Letter op basis van doorlopend afdrukken. De volgende gebruikswijzen kunnen de levensduur van de eenheid voor vastleggen beeld aanzienlijk verkorten:

- afdrukken van taken van minder dan 5 pagina's
- openen en sluiten van de bovenklep
- in- en uitschakelen van de printer
- afdrukken op transparanten en speciaal papier
- afdrukken op papier bij invoer van de korte zijde
- afdrukken van taken op papier dat groter is dan het formaat Letter
- automatisch dubbelzijdig afdrukken
- dekking van meer dan 5 procent

Opmerking

De levensduur van de tonercassette kan in beperkte mate verkorten door het installeren van nieuwe beeldvastleggingseenheden. Echter, daaropvolgende tonercassettes zouden een normale levensduur moeten bereiken.

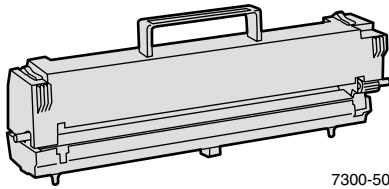
Item	Onderdeelnummer
Zwarte eenheid voor vastleggen beeld	016-1996-00
cyaan eenheid voor vastleggen beeld	016-1993-00
magenta eenheid voor vastleggen beeld	016-1994-00
gele eenheid voor vastleggen beeld	016-1995-00

Opmerking

Ongeacht het kleurverbruik moeten cyaan, magenta en gele eenheden voor vastleggen beeld tegelijkertijd worden vervangen, dus wordt het volgende pakket geleverd.

Pakket voor de eenheid voor vastleggen beeld

Item	Onderdeelnummer
Pakket voor de eenheid voor vastleggen beeld, Phaser® 7300 (elk pakket bevat een cyaan, magenta, en gele eenheid).	016-1997-00



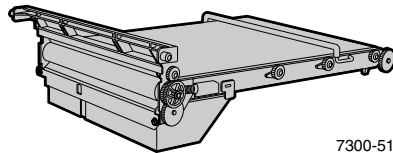
7300-50

Fuser

De verwachte levensduur is maximaal 80.000 pagina's bij papier van het formaat Letter. De volgende gebruikswijzen kunnen de levensduur van de fuser aanzienlijk verkorten:

- afdrukken op transparanten en speciaal papier
- afdrukken op bepaalde papiersoorten die niet worden ondersteund, met name inkjetpapier en inkjettransparanten
- afdrukken van taken op papier dat groter is dan het formaat Letter

Item	Onderdeelnummer
110 volt	016-1998-00
220 volt	016-1999-00



7300-51

Overdrachtseenheid

De verwachte levensduur van de overdrachtseenheid is maximaal 80.000 pagina's bij papier van het formaat Letter op basis van doorlopend afdrukken. De volgende gebruikswijzen kunnen de levensduur van de overdrachtseenheid aanzienlijk verkorten:

- afdrukken van taken van minder dan 5 pagina's
- openen en sluiten van de bovenklep
- in- en uitschakelen van de printer
- afdrukken op transparanten en speciaal papier
- afdrukken op papier bij invoer van de korte zijde
- afdrukken van taken op papier dat groter is dan het formaat Letter
- automatisch dubbelzijdig afdrukken
- dekking van meer dan 5 procent

Item	Onderdeelnummer
Overdrachtseenheid	016-2000-00

Door de klant vervangbare eenheden (CRU's)

Lade (alleen papierlade)

Item	Beschrijving	Onderdeelnummer
Lade 1	<ul style="list-style-type: none">■ 550 vellen van 75 g/m² (20 lb. schrijf-) papier■ 250 vellen standaard- of Premium-transparanten <p>Opmerking: Als de automatische eenheid voor dubbelzijdig afdrukken is geïnstalleerd, moet deze worden verwijderd als Lade 1 wordt vervangen.</p>	■ 116-1009-00
Laden 2-5	<ul style="list-style-type: none">■ 550 vellen van 75 g/m² (20 lb. schrijf-) papier	■ 116-1042-00

Papier en afdrukmateriaal

Phaser Professional-afdrukpapier

Item	Formaat	Beschrijving	Onderdeelnummer
Phaser Premium- kleurenafdrukpapier 90 g/m ² (schrijfpapier 24 lb.)	A/Letter (V.S.) 8,5 x 11 inch.	500 vellen	016-1368-00
	A4 210 x 297 mm	500 vellen	016-1369-00
	B 11 x 17 inch	500 vellen	016-1699-00
	A3 297 x 420 mm	500 vellen	016-1700-00
	SRA3 320 x 450 mm	500 vellen	016-1901-00
	Tabloid Extra 12 x 18 inch	500 vellen	016-1900-00
	Phaser glanzend papier met deklaag 148 g/m ² (boek 16-54 lb.)	A/Letter (V.S.) 8,5 x 11 inch	100 vellen
A4 210 x 297 mm		100 vellen	016-1705-00
11 x 17 inch		50 vellen	016-1718-00
A3		50 vellen	016-1719-00
SRA3		50 vellen	016-1941-00
12 x 18 inch		50 vellen	016-1940-00

Phaser 35-serie transparantfolie

Item	Formaat	Beschrijving	Onderdeelnummer
Premium	A/Letter (V.S.) 8,5 x 11 inch	50 vellen	016-1896-00
Premium	A4 210 x 297 mm	50 vellen	016-1897-00
Standaard	A/Letter (V.S.) 8,5 x 11 inch	50 vellen	016-1894-00
Standaard	A4 210 x 297 mm	50 vellen	016-1895-00

Phaser-kleurenlaserlabels

Formaat	Beschrijving	Onderdeelnummer
A/Letter (V.S.) 8,5 x 11 inch (108 lb. label)	100 vellen / 30 labels per vel (1 x 2,625 inch labels)	016-1812-00
A/Letter (V.S.) 8,5 x 11 inch (108 lb. label)	100 vellen / 6 labels per vel (3,33 x 4 inch labels)	016-1813-00
A4 210 x 297 mm (176 g/m ²)	100 vellen / 14 labels per vel (38,1 x 99,1 mm labels)	016-1814-00
A4 210 x 297 mm (176 g/m ²)	100 vellen / 8 labels per vel (67,7 x 99,1 mm labels)	016-1815-00

Phaser Premium-omslagpapier

Item	Beschrijving	Onderdeelnummer
A/Letter (V.S.) 8,5 x 11 inch (60 lb., 163 g/m ²)	100 vellen	016-1823-00
A4 210 x 297 mm (60 lb., 163 g/m ²)	100 vellen	016-1824-00

Phaser CD/DVD-labels en -mapjes

Item	Beschrijving	Onderdeelnummer
A/Letter (V.S.) 8,5 x 11 inch	10 vellen / 2 labels per vel 20 vellen / 1 mapje per vel A/Letter (V.S.) 8,5 x 11 inch kaarten	016-2011-00
A4 210 x 297 mm	10 vellen / 2 labels per vel 20 vellen / 1 mapje per vel A4 210 x 297 mm kaarten	016-2026-00

Phaser Premium-visitekaartjes

Item	Beschrijving	Onderdeelnummer
A/Letter (V.S.) 8,5 x 11 inch (70 lb. schrijfpapier)	25 vellen / 10 kaarten per vel 2 x 3,5 inch kaarten	016-1898-00
A4 210 x 297 mm (190 g/m ²)	25 vellen / 10 kaarten per vel 51 x 89 mm kaarten	016-1899-00

Premium-wenskaarten met enveloppen (formaat A7)

Item	Beschrijving	Onderdeelnummer
A/Letter (V.S.) 8,5 x 11 inch (70 lb.)	25 vellen / enveloppen	016-1987-00
A4 210 x 297 mm (190 g/m ²)	25 vellen / enveloppen	016-1988-00

Reinigingskit

Item	Beschrijving	Onderdeelnummer
Reinigingskit	Bevat instructies en vijf reinigingsdoekjes met alcohol	016-1845-00

Accessoires

Interne vaste schijf

Functie	Onderdeelnummer
<ul style="list-style-type: none"> ■ Capaciteit 10 GB. ■ Voegt meer opslagruimte toe voor gedownloade lettertypen, formulieren en overlays. ■ Biedt ondersteuning voor sorteren, beveiligde afdruktaken, opgeslagen afdruktaken en testafdrukken. ■ Maakt PDF-afdrukken mogelijk. 	7300HD

Automatische eenheid voor dubbelzijdig afdrukken

Functies	Onderdeelnummer
<ul style="list-style-type: none"> ■ Maakt automatisch dubbelzijdig afdrukken mogelijk. ■ Meer mogelijkheden en gemak bij het afdrukken. ■ Maakt boekje afdrukken mogelijk. 	7300DPX

Extra geheugen

Functie	Onderdeelnummer
■ 64 MB	ZMD64
■ 128 MB	ZMD128
■ 256 MB	ZMD256
■ 512 MB	ZMD512

Invoerlade voor 550 vel

Functie	Onderdeelnummer
<ul style="list-style-type: none"> ■ De papiercapaciteit is 550 vellen papier van 75 g/m² (20 lb. schrijf-) papier. ■ Er kunnen één of twee lagere laden worden geïnstalleerd. 	7300LTA

Hoge-capaciteitsinvoerlade voor 1650 vel

Functie	Onderdeelnummer
<ul style="list-style-type: none"> ■ 3 extra laden. ■ De papiercapaciteit is 1650 vellen papier van 75 g/m² (20 lb. schrijf-) papier in drie laden. ■ Er kan één lagere lade worden toegevoegd boven de lagere lade voor een totale capaciteit van 2750 vellen in de laden plus 100 vellen in de multifunctionele lade. 	7300LTD

Phaser 7300B to 7300N Upgrade Kit

Functie	Onderdeelnummer
<ul style="list-style-type: none"> ■ Voegt netwerk mogelijkheden toe evenals bijkomend geheugen aan basisuitvoering 7300B kleurenprinter. ■ Maakt verhoogde afdrukkwaliteit mogelijk. 	7300FN/A

Printergarantie

Xerox garandeert dat de **Phaser 7300-kleurenprinter** gedurende een periode van één (1) jaar na de verzenddatum, of 1.000.000 afdrukken, afhankelijk van welke zich het eerst voordoet, vrij zal zijn van tekortkomingen in materiaal en fabricage. Als het product tijdens de garantieperiode defecten vertoont, zal Xerox naar eigen keuze:

- het product repareren door middel van telefonische ondersteuning of service ter plaatse zonder kosten voor onderdelen of arbeid te berekenen.
- het product vervangen met een vergelijkbaar product,
- het product vervangen met een gereviseerde eenheid of
- bij retournering de aankoopprijs van het product terugbetalen, na aftrek van een redelijk bedrag voor het gebruik.

Het wordt door Xerox aanbevolen dat de klant eerst gebruik maakt van het bijgesloten ondersteuningsmateriaal, diagnostische hulpmiddelen, informatie die op het web te vinden is en van e-mail-ondersteuning. Deze garantie geldt alleen als de klant Xerox of de erkende servicevertegenwoordiger van Xerox vóór het verstrijken van de garantieperiode op de hoogte stelt van het defect. Klanten dienen de vereiste assistentie te verlenen aan het personeel van de telefonische ondersteuningsdienst.

Als het probleem niet kan worden opgelost door middel van telefonische ondersteuning, zal het defecte product door Xerox of de gemachtigde servicevertegenwoordiger van Xerox kosteloos worden gerepareerd op het adres van de klant, zoals hieronder is weergegeven, mits deze reparatie onder de garantie valt.

- In de Verenigde Staten, Canada en het Europees Economische Gebied wordt service verleend binnen het gebruikelijke gebied voor service ter plaatse voor producten die in de Verenigde Staten, Canada en het Europees Economische Gebied zijn gekocht.
- Buiten de VS, Canada en het Europees Economische Gebied wordt service verleend binnen het gebruikelijke gebied voor service ter plaatse in het land van aankoop.

Xerox behoudt zich het recht voor in uitzonderlijke gevallen kosten in rekening te brengen voor service ter plaatse.

Een beschrijving van het gebruikelijke gebied voor service ter plaatse kunt u opvragen bij het plaatselijke Xerox-klantenondersteuningscentrum of bij een gemachtigde Xerox-leverancier. Of service ter plaatse wordt verleend, is uitsluitend afhankelijk van het oordeel van Xerox of de gemachtigde Xerox-servicevertegenwoordiger. Service ter plaatse wordt beschouwd als een laatste hulpmiddel.

Als het product van de klant voorzieningen bevat die Xerox of de gemachtigde servicevertegenwoordiger van Xerox in staat stelt op afstand problemen op te sporen en te verhelpen, kan de klant worden verzocht externe toegang te verlenen tot het product.

Bij het onderhoud van het product mag Xerox nieuwe onderdelen en constructies (of onderdelen en constructies die gelijkwaardig zijn aan nieuwe onderdelen en constructies) gebruiken om de kwaliteit van het product weer op het oorspronkelijke niveau te brengen of te verbeteren. Alle defecte onderdelen en constructies worden het eigendom van Xerox. Xerox kan naar eigen oordeel de klant verzoeken deze onderdelen te retourneren.

Garantie verbruiksartikelen

Xerox garandeert dat tonercartridges vrij zullen zijn van materiaal- en fabricagefouten totdat de originele Xerox-toner op is. Voor alle andere door de gebruiker te vervangen verbruiksmiddelen (CRC's) geldt een periode van negentig (90) dagen (zes (6) maanden wanneer langere perioden wettelijk zijn vereist) vanaf de installatiedatum, maar niet langer dan één (1) jaar na de verzenddatum. Deze garantie geldt alleen als de klant Xerox of de gemachtigde servicevertegenwoordiger van Xerox vóór het verstrijken van de garantieperiode op de hoogte stelt van het defect. XEROX KAN EISEN DAT HET DEFECTE VERBRUIKSARTIKEL WORDT GERETOURNEERD NAAR EEN DAARTOE AANGEWZEN XEROX-INZAMELPUNT OF AAN DE XEROX-VERTEGENWOORDIGER VAN WIE HET GEBRUIKSARTIKEL OORSPRONKELIJK IS GEKOCHT AF. Claims worden afgehandeld in overeenstemming met de huidige Xerox-procedure.

Deze garanties gelden niet voor defecten, storingen of schade die is veroorzaakt door onjuist of onzorgvuldig gebruik of door onjuist of onvoldoende onderhoud. Op grond van deze garantieverklaringen is Xerox niet verplicht om:

- schade te repareren die het gevolg is van pogingen van ander personeel dan Xerox-vertegenwoordigers om het product te installeren, te repareren of te onderhouden, behalve als dat gebeurt op aanwijzing van een Xerox-vertegenwoordiger;
- schade, storingen of vermindering van prestaties te repareren die het gevolg zijn van onjuist gebruik of aansluiting op incompatibele apparatuur of incompatibel geheugen;
- schade, storingen of vermindering van prestaties te repareren die het gevolg zijn van het gebruik van niet-Tektronix/Xerox-printertoebehoren of -verbruiksmiddelen, of het gebruik van Tektronix/Xerox-toebehoren waarvan het gebruik bij deze printer niet is gespecificeerd;
- een product of verbruiksartikel te repareren dat is gewijzigd of geïntegreerd met andere producten, als gevolg waarvan de tijdsduur of moeilijkheidsgraad van serviceverlening aan het product of CRC wordt vergroot;
- gebruikersonderhoud of reiniging uit te voeren of om schade, storingen of vermindering van prestaties te repareren die het gevolg zijn van het nalaten om gebruikersonderhoud en reiniging uit te voeren, zoals voorgeschreven in het gepubliceerde productmateriaal;
- schade, storingen of vermindering van prestaties te repareren die het gevolg zijn van gebruik van het product in een omgeving die niet voldoet aan de bedieningsspecificaties, zoals vermeld in de gebruikershandleiding;
- dit product te repareren nadat de limiet van de bedrijfscyclus van het product is bereikt. Alle serviceverlening nadien zal op basis van tijd en materiaal in rekening worden gebracht;
- verbruiksartikelen te vervangen die opnieuw zijn gevuld, opgebruikt of verkeerd zijn gebruikt of waar op een andere manier is mee geknoeid;
- software die niet door Xerox is geleverd te ondersteunen;
- software- of firmware-upgrades te leveren.

BOVENSTAANDE GARANTIE WORDT DOOR XEROX VERLEEND VOOR DIT PRODUCT EN DE BIJBEHORENDE DOOR DE GEBRUIKER VERVANGBARE VERBRUIKSARTIKELEN IN PLAATS VAN ENIGE ANDERE EXPLICIETE OF IMPLICIETE GARANTIE. XEROX EN HAAR LEVERANCIERS WIJZEN ALLE IMPLICIETE GARANTIES OP VERKOOPBAARHEID OF GESCHIKTHEID VOOR EEN BEPAALD DOEL AF OF ENIGE VERGELIJKBARE NORM DIE WORDT OPGELEGD DOOR VAN TOEPASSING ZIJNDE WETGEVING. DE VERANTWOORDELIJKHEID VAN XEROX VOOR HET REPAREREN, VERVANGEN OF AANBIEDEN VAN RESTITUTIE VOOR DEFECTE PRODUCTEN EN DOOR DE GEBRUIKER VERVANGBARE VERBRUIKSARTIKELEN IS HET ENIGE EN UITSLUITENDE VERHAAL DAT DE KLANT WORDT GEBODEN BIJ EEN INBREUK OP DEZE GARANTIE.

In sommige landen (of staten of provincies) is het niet toegestaan incidentele of gevolgschade uit te sluiten of om beperkingen op te leggen aan de duur van impliciete garanties of voorwaarden. Daardoor kan het zijn dat bovenstaande beperkingen en uitsluitingen niet op u van toepassing zijn. Deze garantieverklaring verleent u specifieke wettelijke rechten. Het is mogelijk dat u ook nog andere rechten hebt, die kunnen verschillen per land (of staat of provincie).

IN GEEN GEVAL, VOOR ZOVER IS TOEGESTAAN DOOR LOKALE WETGEVING, BEHALVE VOOR DE VERPLICHTINGEN DIE SPECIAAL IN DEZE GARANTIEVERKLARING WORDEN VERMELD, IS XEROX OF ZIJN HAAR WEDERVERKOPERS AANSPRAKELIJK VOOR ENIGE INDIRECTE, SPECIALE, INCIDENTELE SCHADE OF GEVOLGSCHADE (INCLUSIEF GEDERFDE WINSTEN) OF DIT NU IS GEBASEERD OP EEN CONTRACT, ONRECHTMATIGE DAAD OF ENIGE ANDERE WETTELIJKE THEORIE EN ONGEACHT HET FEIT OF XEROX OF HAAR WEDERVERKOPERS VOORAF OP DE HOOGTE WORDEN GESTELD VAN DE MOGELIJKHEID VAN EVENTUELE SCHADE.

Informatie over de softwaregarantie is opgenomen in de licentieovereenkomst voor de eindgebruiker, die bij de software wordt geleverd.

In bepaalde geografische gebieden valt dit product onder de garantie van Fuji Xerox. Deze garantieverklaring is niet van toepassing in Japan. Raadpleeg de garantieverklaring in de Japanse gebruikershandleiding voor producten die in Japan zijn aangeschaft.

Als u een klant uit Australië bent, moet u zich ervan bewust zijn dat in de *Trade Practices Act 1974* en equivalente wetgeving voor staten en territoria (gezamenlijk **de Acts** genoemd) speciale voorwaarden zijn opgenomen ter bescherming van Australische klanten. Niets in enig Fuji Xerox-garantiemateriaal sluit de toepassing uit of beperkt de toepassing van een bepaling van de Acts als dit in strijd zou zijn met de Acts of als dit ertoe zou leiden dat enig deel van deze garantie ongeldig zou worden. In dit garantiemateriaal wordt een impliciete voorwaarde of garantie waarvan de uitsluiting uit een contract met een "Consument" (zoals gedefinieerd in de Acts) in strijd zou zijn met een van de provisies van de Acts of ertoe zou leiden dat enig deel van deze garantie of deze gehele garantie nietig zou zijn, een "Niet-uitsluitbare voorwaarde" genoemd. Voorzover wettelijk toegestaan, is de enige en uitsluitende aansprakelijkheid van Fuji Xerox ten opzichte van de klant vanwege inbreuk op een niet-uitsluitbare voorwaarde (met inbegrip van gevolgschade voor de klant), behalve waar hierin anders is aangegeven, beperkt tot (ter keuze van Fuji Xerox) het vervangen of repareren van de goederen of het opnieuw leveren van het product of betalen van de kosten van nieuwe levering van de diensten met betrekking tot het product of de dienst waarbij de inbreuk is opgetreden. Met inachtneming van het bovenstaande zijn alle voorwaarden en garanties die in andere gevallen impliciet in een consumentencontract zouden zijn opgenomen of kunnen zijn opgenomen, uitgesloten, zowel op basis van uitvoering van wettelijke bepalingen, afleiding uit omstandigheden, sectorieel gebruik of anderszins.

Overzicht gebruikersveiligheid

Uw printer en de aanbevolen verbruiksartikelen zijn ontworpen en getest teneinde te voldoen aan strenge veiligheidseisen. Als u de volgende richtlijnen in acht neemt, bent u verzekerd van een ononderbroken veilige werking van uw printer.

Veiligheid bij het gebruik van elektriciteit

- Gebruik het netsnoer dat bij de printer is geleverd.
- Gebruik geen verloopstekker om de printer op een niet-geaard stopcontact aan te sluiten.
- Sluit het netsnoer rechtstreeks aan op een stopcontact dat op de juiste wijze is geaard. Gebruik geen verlengsnoer. Vraag een elektricien om het stopcontact na te kijken als u niet weet of dit is geaard.

Waarschuwing

V voorkom de kans op een elektrische schok door ervoor te zorgen dat de printer goed geaard is.

- Zet de printer niet op een plaats waar mensen op het netsnoer kunnen gaan staan.
- Plaats geen voorwerpen op het netsnoer.
- Blokkeer de ventilatieopeningen niet. Deze openingen zijn aangebracht om oververhitting van de printer te voorkomen.

Waarschuwing

Duw geen voorwerpen in sleuven en openingen op de printer. Als u een punt in de printer aanraakt waar spanning op staat of als u kortsluiting veroorzaakt, kan dit brand of een elektrische schok tot gevolg hebben.

- Schakel de printer onmiddellijk uit als u ongewone geluiden of geuren waarneemt. Trek de stekker van het netsnoer uit het stopcontact. Bel een erkende servicevertegenwoordiger om het probleem op te lossen.
- Het netsnoer is op een aansluitpunt achter op de printer aangesloten. Als de situatie vereist dat u de stroomtoevoer naar de printer volledig afsluit, moet u de stekker van het netsnoer uit het stopcontact trekken.

Waarschuwing

Elektriciteitsproducten kunnen gevaarlijk zijn bij onjuist gebruik.

Waarschuwing

Schakel voor uw eigen veiligheid geen interne veiligheidsvergrendelingen of sensoren uit.

Opmerking

Het wordt aanbevolen de printer aan te laten staan voor optimale prestaties. Dit vormt geen gevaar voor de veiligheid.

- Als zich een van de volgende omstandigheden voordoet, moet u de printer onmiddellijk uitschakelen, de stekker van het netsnoer uit het stopcontact trekken en een gemachtigde servicevertegenwoordiger bellen:
 - Het netsnoer is beschadigd of gerafeld
 - Er is vloeistof in de printer gemorst
 - De printer is blootgesteld aan water

Veiligheid bij het onderhoud

- Probeer geen onderhoudsprocedures uit te voeren die niet specifiek zijn beschreven in de documentatie die bij uw printer is geleverd.
- Gebruik geen schoonmaakmiddelen in spuitbussen. Het gebruik van verbruiksartikelen die niet zijn goedgekeurd, kan tot slechte prestaties leiden en gevaarlijke situaties tot gevolg hebben.
- Verwijder geen kleppen of beschermplaten die met schroeven zijn bevestigd, tenzij u optionele apparatuur installeert en specifieke instructies hebt ontvangen om dit te doen. Als u dergelijke installaties uitvoert, moet u de printer UITSCHAKELEN. Buiten de door de gebruiker te installeren opties, bevinden zich achter deze kleppen geen onderdelen die u kunt onderhouden of reinigen.

Bedieningsveiligheid

Uw printer en de bijbehorende verbruiksartikelen zijn ontworpen en getest teneinde te voldoen aan strenge veiligheidseisen. Hieronder vallen onderzoek en goedkeuring door veiligheidsinstanties en naleving van ingestelde milieunormen.

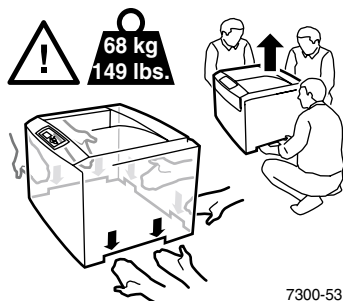
Als u de volgende veiligheidsrichtlijnen in acht neemt, bent u verzekerd van een ononderbroken veilige werking van uw printer.

- Gebruik specifiek voor de printer ontworpen materialen en verbruiksartikelen. Gebruik van niet-geschikte materialen kan resulteren in slechte prestaties en gevaarlijke situaties.
- Volg alle waarschuwingen en aanwijzingen op die op de printer zijn aangegeven of die bij de printer, de bijbehorende verbruiksartikelen en de optionele onderdelen worden geleverd.
- Zet de printer in een stofvrije ruimte met een temperatuurbereik van 10° C tot 32° C en een relatieve luchtvochtigheid van 10 tot 85 procent.
- Zet de printer op een plaats met voldoende ruimte voor ventilatie, bediening en onderhoud. De aanbevolen minimale ruimte is 20 cm achter en aan elke zijde van de printer. Bedek of blokkeer de sleuven en openingen van de printer niet. Bij onvoldoende ventilatie kan de printer oververhit raken.
- Gebruik de printer voor optimale prestaties op hoogtes onder 2500 meter. De prestaties kunnen sterk afnemen op hoogtes tussen 2500 en 3000 meter. Op hoogtes boven 3000 meter kan de printer niet meer worden gebruikt.
- Plaats de printer niet in de buurt van een warmtebron.
- Stel de printer niet bloot aan direct zonlicht.
- Plaats de printer niet in de koude luchtstroom van een airco-systeem.
- Zet de printer op een vlak, stevig oppervlak dat sterk genoeg is voor het gewicht van het apparaat. Het gewicht van de basisprinter zonder verpakkingsmateriaal is 68 kg.

- De printer is zwaar en moet door drie personen worden opgetild. In onderstaande afbeelding ziet u de juiste methode voor het optillen van de printer.

Opmerking

Gebruik de multifunctionele lade of de linkeruitvoerlade niet om de printer op te tillen..



- Volg de aanbevolen procedures als u de printer van de ene naar de andere locatie wilt verplaatsten. Hoe u de printer optilt kunt u lezen in de afdrukbare pagina *Handleiding Verplaatsen* in de *Handleiding Installatie* op de **interactieve documentatie-cd-rom**.
- Plaats geen vloeistoffen op de printer.


Waarschuwing

Wees voorzichtig als u in ruimtes binnen in de printer werkt die zijn gemarkeerd met een waarschuwingssymbool. Deze gebieden kunnen zeer heet zijn. Als u deze aanraakt, kan dat lichamelijk letsel veroorzaken.

- Wacht 10-15 seconden tussen het uit- en inschakelen van de printer.
- Houd handen, haar, stropdassen e.d. uit de buurt van de uitvoer- en invoerrollers.

Neem de volgende veiligheidsrichtlijnen in acht bij het afdrucken:

- Verwijder de lade die u via het stuurprogramma of het voorpaneel als papierbron hebt geselecteerd, of enige lade daarboven, niet.
- Open de kleppen niet tijdens het afdrucken.



- Schakel de printer niet uit tijdens het afdrucken.



- Verplaats de printer niet tijdens het afdrucken.

Op het product aangegeven symbolen

GEVAAR hoogspanning:



Beschermende aardingsklem:



Heet oppervlak op of in de printer. Wees voorzichtig om lichamelijk letsel te voorkomen:



Vermijd het knellen van vingers in de printer. Wees voorzichtig om lichamelijk letsel te voorkomen:



Wees voorzichtig (of richt aandacht op een bepaald onderdeel). Raadpleeg de handleiding(en) voor informatie:



Printerspecificaties (alleen beschikbaar in het Engels)

Physical Specifications

Width: 666 mm (26.22 in.)

Depth: 626 mm (24.65 in.)

Height: 460 mm (18.11 in.)

Weight: 68 kg (149 lbs.)

Environmental Specifications

Temperature

- Storage: -20 degrees to 60 degrees C / -4 degrees to 140 degrees F
- Operating: 10 degrees to 32 degrees C / 50 degrees to 90 degrees F
- Optimum print quality environmental conditions: 17 degrees to 26 degrees C / 62 degrees to 80 degrees F

Relative Humidity

- Storage: 10% to 95%
- Operating: 10% to 85%
- Optimum print quality environmental conditions: 35% to 70%

Electrical Specifications

Available in two models:

- 110-127 VAC, 50/60 Hz
- 220-240 VAC, 50/60 Hz

ENERGY STAR® qualified printer

Performance Specifications

Resolution

- 600 x 600 dpi
- 600 x 2400 dpi

Print Speed

- Up to 37 ppm (pages per minute) black
- Up to 30 ppm color

Controller Specifications

500 MHz processor

Memory

- 128 Mbytes PC133 DRAM Standard on the Phaser® 7300B Color Printer
- 192 Mbytes PC133 DRAM Standard on the Phaser® 7300N Color Printer
- 256 Mbytes PC133 DRAM Standard on the Phaser® 7300DT Color Printer
- 384 Mbytes PC133 DRAM Standard on the Phaser® 7300DX Color Printer
- Upgradable to a maximum of 512 Mbytes

Page Description Languages (PDL)

- PCL5c
- Adobe PostScript 3
- PDF

Resident Fonts

- 136 PostScript Type 1
- 115 Central European PostScript Type 1
- 46 PCL fonts

Interfaces

- IEEE 1284 parallel
- Ethernet 10BaseT and 100BaseTx
- USB

Voorschriften (alleen beschikbaar in het Engels)

The equipment described in this manual generates and uses radio frequency energy. If it is not installed properly in strict accordance with Xerox's instructions, it may cause interference with radio and television reception or may not function properly due to interference from another device. However, there is no guarantee that interference will not occur in a particular installation. If this equipment does cause harmful interference to radio or television reception, which can be determined by turning the equipment off and on, the user is encouraged to try to correct the interference by one or more of the following measures:

- Reorient or relocate the receiver (device being interfered with).
- Increase the separation between the printer and the receiver.
- Connect the printer into an outlet on a circuit different from that which the receiver is connected.
- Route the interface cables on the printer away from the receiver
- Consult the dealer, Xerox service, or an experienced radio/television technician for help.

Changes or modifications not expressly approved by Xerox can affect the emission and immunity compliance and could void the user's authority to operate this product. To ensure compliance, use shielded interface cables. A shielded parallel cable can be purchased directly from Xerox at www.xerox.com/officeprinting/7300supplies.

Xerox has tested this product to internationally accepted electromagnetic emission and immunity standards. These standards are designed to mitigate interference caused or received by this product in a normal office environment. This product is also suitable for use in a residential environment based on the levels tested.

In the United States this product complies with the requirements of an unintentional radiator in part 15 of the FCC rules. Operation is subject to the following two conditions: (1) this device may not cause harmful interference; (2) this device must accept any interference received, including interference that may cause undesired operation.

This digital apparatus does not exceed the Class B limits for radio noise emissions from digital apparatus set out in the Radio Interference Regulations of the Canadian Department of Communications, ICES-003.

Le présent appareil numérique n'émet pas de bruits radioélectrique dépassant les limites applicables aux appareils numériques de la classe B prescrites dans le Règlement sur le brouillage radioélectrique édicté par le ministère des Communications du Canada, ICES-003.

Declaration of Conformity

Xerox Corporation, declares, under our sole responsibility that the printer to which this declaration relates, is in conformity with the following standards and other normative documents:

In the European Union

following the provisions of the Low Voltage Directive 73/23/EEC and its amendments:

EN 60950 (IEC 950)	"Safety of Information Technology Equipment including Electrical Business Equipment"
--------------------	--

following the provisions of the Electromagnetic Compatibility Directive 89/336/EEC and its amendments:

EN55022:1998 (CISPR 22)	"Limits and Methods of measurement of radio interference characteristics of Information Technology Equipment." Class B.
EN61000-3-2:1995 +A1:1998+A2:1998. (IEC61000-3-2)	"Part 3: Limits - Section 2: Limits for harmonic current emissions (equipment input current less than or equal to 16 A per phase)."
EN61000-3-3:1995 (IEC61000-3-3)	"Part 3: Limits - Section 3: Limitation of voltage fluctuations and flicker in low-voltage supply systems for equipment with rated current less than or equal to 16 A."
EN55024:1998 (CISPR 24)	"Information technology equipment - Immunity characteristics - Limits and methods of measurement. "

CISPR 24 Immunity Phenomena	Basic Standard	Test Specification
Electrostatic Discharge	IEC61000-4-2:1995	6 kV Contact, 10 kV Air
Radio-Frequency Electromagnetic Field (radiated)	IEC61000-4-3:1995	80-1000 MHz, 3 V/m, 80% AM @ 1 kHz
Fast Burst Transients	IEC61000-4-4:1995	5/50 Tr/Th ns, 5 kHz Rep. Freq 0.5 kV on Signal Lines 1 kV on AC Mains
Line Surge	IEC61000-4-5:1995	Combination wave 2.0 kV Common mode 2.0 kV Differential mode
Radio-Frequency Electromagnetic Field (Conducted)	IEC61000-4-6:1996	0.15 - 80 MHz, 3 V, 80% AM @ 1 kHz
Line voltage dips	IEC61000-4-11:1994	>95% dip for ½ cycle @ 50 Hz 30% dip for 25 cycles @ 50 Hz
Line voltage drop-out	IEC61000-4-11:1994	>95% dropout for 250 cycles @ 50 Hz

This product, if used properly in accordance with the user's instructions is neither dangerous for the consumer nor for the environment.

A signed copy of the Declaration of Conformity for this product can be obtained from Xerox.

Gegevensbladen materiaalveiligheid (alleen beschikbaar in het Engels)

The Material Safety Data Sheets are available in English on the following Xerox web site:
www.xerox.com/officeprinting/products/msds.html

Index

A

accessoires 10

C

CD-labels en -mapjes
onderdeelnummer 9

D

Door de gebruiker vervangbare verbruiksartikelen
(CRC's) 3
Door de klant vervangbare eenheden
(CRU's) 7
DVD-labels en -mapjes
onderdeelnummer 9

E

eenheid voor dubbelzijdig afdrukken
onderdeelnummer 10
eenheid voor vastleggen beeld
locatie 2
onderdeelnummer 5
eenheid voor vastleggen beeld, pakket
onderdeelnummer 5

F

fuser
locatie 2
onderdeelnummer 6

G

garantie
printer 11
verbruiksartikelen 12
geheugen, extra
onderdeelnummer 10

H

hoge capaciteit, tonercassette met
onderdeelnummer 3

I

interne vaste schijf, onderdeelnummer 10

L

labels
onderdeelnummer 8

O

omslagpapier
onderdeelnummer 9
onderdeelnummer
automatische eenheid voor dubbelzijdig
afdrukken 10
CD/DVD-labels en -mapjes 9
eenheden voor vastleggen beeld 5
extra geheugen 10
fuser 6
interne vaste schijf 10
labels 8
omslagpapier 9
overdrachtseenheid 6
pakket voor de eenheid voor vastleggen
beeld 5
papier 8
papierlade 7
reinigingskit 9
standaardcapaciteit, tonercassettes met 4
tonercassette met hoge capaciteit 3
transparant 8
visitekaartjes 9
wenskaarten 9
overdrachtseenheid
locatie 2
onderdeelnummer 6
overzicht gebruikersveiligheid 14

P

papier en afdruk materiaal
onderdeelnummer 8
papierlade
onderdeelnummer 7

R

reinigingskit
onderdeelnummer 9

S

standaardcapaciteit, tonercassettes met
onderdeelnummer 4

T

- tonercassette
 - hoge capaciteit 3
 - locatie 2
 - standaardcapaciteit 4
- transparant
 - onderdeelnummer 8

V

- vaste schijf, onderdeelnummer 10
- veiligheid
 - bedieningsveiligheid 15
 - elektrische veiligheid 14
 - onderhoudsveiligheid 15
 - symbolen 18
- visitekaartjes
 - onderdeelnummer 9

W

- webkoppelingen 1
- website
 - contact opnemen met Xerox 1
 - ondersteuning 1
 - toebehoren 1
- wenskaarten
 - onderdeelnummer 9