



Support- guide



Copyright © 2002, Xerox Corporation. Med ensamrätt. Rättigheterna för opublicerat material skyddas av de upphovsrättslagar som gäller i USA. Innehållet i den här publikationen får inte reproduceras i någon form utan tillåtelse från Xerox Corporation.

Upphovsrätten innefattar allt material och all information som är upphovsrättskyddad enligt lag eller i enlighet med detta avtal. Detta avser också, utan begränsningar, det material som genereras av programvaran och som visas på bildskärmen, såsom format, mallar, ikoner, skärmbilder, utseende osv.

XEROX®, The Document Company®, det stiliserade X-et, CentreWare®, DocuPrint®, Made For Each Other®, Phaser®, PhaserShare®, TekColor®-ikonen och WorkSet® är registrerade varumärken som tillhör Xerox Corporation. infoSMART™, PhaserPort™, PhaserPrint™, PhaserSMART™, PhaserSym™, PhaserTools™ och namnet TekColor™ är varumärken som tillhör Xerox Corporation.

Adobe®, Acrobat®, Acrobat® Reader®, Illustrator®, PageMaker®, Photoshop®, PostScript®, ATM®, Adobe Garamond®, Birch®, Carta®, Mythos®, Quake® och Tektok® är registrerade varumärken och Adobe Jenson™, Adobe Brilliant Screens™ technology och IntelliSelect™ är varumärken som tillhör Adobe Systems Incorporated eller deras dotterbolag som kan vara registrerade i vissa områden.

Apple®, LaserWriter®, LocalTalk®, Macintosh®, Mac® OS, AppleTalk®, TrueType2®, Apple Chancery®, Chicago®, Geneva®, Monaco® och New York® är registrerade varumärken och QuickDraw™ är ett varumärke som tillhör Apple Computer Incorporated.

Marigold™ och Oxford™ är varumärken som tillhör AlphaOmega Typography.

Avery™ är ett varumärke som tillhör Avery Dennison Corporation.

PCL® och HP-GL® är registrerade varumärken som tillhör Hewlett-Packard Corporation.

Hoefler Text är utformat av Hoefler Type Foundry.

ITC Avant Guard Gothic®, ITC Bookman®, ITC Lubalin Graph®, ITC Mona Lisa®, ITC Symbol®, ITC Zapf Chancery® och ITC Zapf Dingbats® är registrerade varumärken som tillhör International Typeface Corporation.

Bernhard Modern™, Clarendon™, Coronet™, Helvetica™, New Century Schoolbook™, Optima™, Palatino™, Stempel Garamond™, Times™ och Univers™ är varumärken som tillhör Linotype-Hell AG och/eller dess dotterbolag.

MS-DOS® och Windows® är registrerade varumärken som tillhör Microsoft Corporation.

Wingdings™ i TrueType®-format är en produkt som tillhör Microsoft Corporation. WingDings är ett varumärke som tillhör Microsoft Corporation och TrueType är ett registrerat varumärke som tillhör Apple Computer, Inc.

Albertus™, Arial™, Gill Sans™, Joanna™ och Times New Roman™ är varumärken som tillhör Monotype Corporation.

Antique Olive® är ett registrerat varumärke som tillhör M. Olive.

Eurostile™ är ett varumärke som tillhör Nebiolo.

Novell® och NetWare® är registrerade varumärken som tillhör Novell, Incorporated.

Sun® och Sun Microsystems® är registrerade varumärken som tillhör Sun Microsystems, Incorporated. SPARC® är ett registrerat varumärke som tillhör SPARC International, Incorporated. SPARCstation(tm) är ett varumärke som tillhör SPARC International, Incorporated, exklusivt licensierat till Sun Microsystems, Incorporated.

UNIX® är ett registrerat varumärke i USA och andra länder, licensierat exklusivt genom X/Open Company Limited.

Xerox Corporation är ENERGY STAR®-partner, och den här produkten uppfyller ENERGY STAR-riktlinjerna för energispar drift. Namnet och logotypen ENERGY STAR är märken som är registrerade i USA.



Den här produkten använder kod för SHA-1 skriven av John Halleck och används med tillstånd av honom.

Produkten innehåller en implementering av LZW som är licensierat under amerikanskt patent 4 558 302.

Andra märken är varumärken eller registrerade varumärken som tillhör de företag till vilka de är knutna.

PANTONE®-färger som genereras av färgskrivaren Phaser 7300 är processimuleringar av tre och/eller fyra färger och stämmer eventuellt inte överens med de färgstandarder som har fastställts av PANTONE. Använd aktuella PANTONE-färgreferenser för korrekta färger.

PANTONE:s färgsimuleringar kan endast erhållas för den här produkten om du använder godkända programvarupaket som licensierats av Pantone. Kontakta Pantone, Inc. för en aktuell lista över kvalificerade licenshavare.

Innehåll

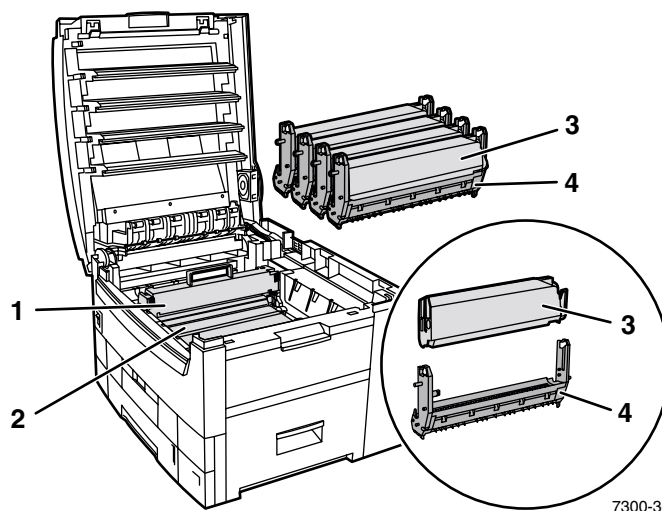
Webblänkar	1
Xerox förbrukningsvaror och tillbehör	2
Kundersättningsbara förbrukningsvaror (CRC)	3
Kundersättningsbara enheter (CRU)	7
Papper och material	8
Tillbehör	10
Skrivargaranti	11
Garanti på förbrukningsvaror	11
Sammanfattning av användarsäkerhet	14
Elektrisk säkerhet	14
Underhållssäkerhet	15
Driftsäkerhet	15
Symboler på produkten	18
Skrivarspecifikationer (endast på engelska)	19
Föreskriftsinformation (endast på engelska)	21
Materialsäkerhetsdatablad (endast på engelska)	23
Index	24

Webblänkar

Xerox har mycket information om hur du kan lära dig mer om Xerox Phaser® 7300 Color Printer. På följande webbplatser finns information om skrivaren.

Länka till information om produkter och förbrukningsartiklar, hämta drivrutiner för skrivare, läs dokument och få tillgång till stödinformation:	www.xerox.com/officeprinting
Tillgång till felsökningsdatabasen som används av Xerox kundtjänstpersonal:	www.xerox.com/officeprinting/infoSMART
Länka till en färgresurs för verktyg och information, t.ex. interaktiv handbok, färgutskriftsmallar, användbara tips och anpassade funktioner för individuella önskemål:	www.colorconnection.xerox.com
Information om tekniskt stöd:	www.xerox.com/officeprinting/7300support
Beställa Xerox-tillbehör:	www.xerox.com/officeprinting/7300supplies
Hitta lokala återförsäljare och kundtjänstcentra:	www.xerox.com/officeprinting/contacts

Xerox förbrukningsvaror och tillbehör



- 1 Värmeenhet
- 2 Överföringsenhet
- 3 Tonerkassett(er)
- 4 Bildenheter(er)

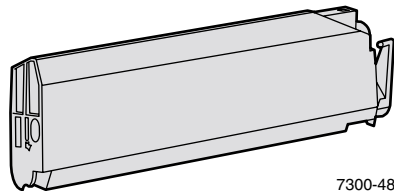
Obs!

Alla handtag och delar som används vid byte av kund ersättningsbara förbrukningsvaror (CRC:er) inuti skrivaren är **ljus orange**.

När det visas ett meddelande på frontpanelen om att ett tillbehör är slut eller behöver ersättas bör du se till att ha en ersättningsdel till hands. Om du vill beställa förbrukningsvaror och tillbehör kontaktar du närmaste återförsäljare eller besöker Xerox hemsida:

www.xerox.com/officeprinting/7300supplies

Kundersättningsbara förbrukningsvaror (CRC)



7300-48

Tonerkassetter med hög kapacitet

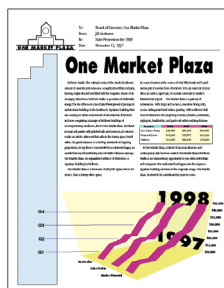
Beräknad livslängd för tonerkassetter är upp till 15 000 bilder på pappersstorleken Letter vid 5 procent täckning per färg. Livslängden på tonerkassetten kan minska betydligt om du gör något av följande:

- högre täckning än 5 procent
- använder papper som är större än storleken Letter
- skriver ut jobb som är mindre än 5 sidor
- öppnar och stänger den övre luckan
- slår på och av skrivaren
- skriver ut i ett utskriftskvalitetsläge annat än Standard

Obs!

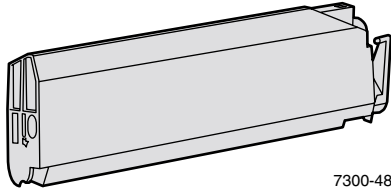
Livslängd på toner blir något minskad när nya bildenheter är installerade. Efterföljande tonerkassetter har normal livslängd.

Objekt	Artikelnummer
Svart	016-1980-00
Cyan	016-1977-00
Magenta	016-1978-00
Gul	016-1979-00



7300-52

Det här är ett exempel på 5 procent täckning per färg (20 procent total täckning).



7300-48

Standardtonerkassetter

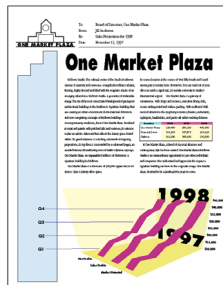
Beräknad livslängd för tonerkassetter är upp till 7500 bilder på pappersstorleken Letter vid 5 procent täckning per färg. Livslängden på tonerkassetten kan minska betydligt om du gör något av följande:

- högre täckning än 5 procent
- använder papper som är större än storleken Letter
- skriver ut jobb som är mindre än 5 sidor
- öppnar och stänger den övre luckan
- slår på och av skrivaren
- skriver ut i ett utskriftskvalitetsläge annat än Standard

Obs!

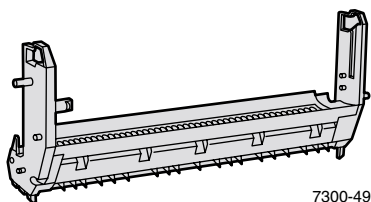
Livslängd på toner blir något minskad när nya bildenheter är installerade. Efterföljande tonerkassetter har normal livslängd.

Objekt	Artikelnummer
Svart	016-1976-00
Cyan	016-1973-00
Magenta	016-1974-00
Gul	016-1975-00



7300-52

Det här är ett exempel på 5 procent täckning per färg (20 procent total täckning).



Bildenheter

Beräknad livslängd för bildenheter är upp till 30 000 sidor på pappersstorleken Letter, baserat på kontinuerlig utskrift. Livslängden på bildenheter kan minska betydligt om du gör något av följande:

- skriver ut jobb som är mindre än 5 sidor
- öppnar och stänger den övre luckan
- slår på och av skrivaren
- skriver ut på OH-film eller specialmaterial
- skriver ut med kortsidesmatning
- skriver ut jobb som är större än storleken Letter
- automatisk dubbelsidig utskrift
- mer än 5 procents täckning

Obs!

Livslängd på toner blir något minskad när nya bildenheter är installerade. Efterföljande tonerkassetter har normal livslängd.

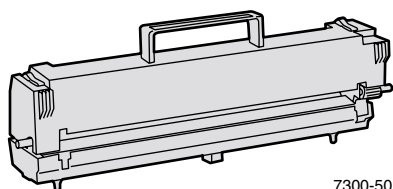
Objekt	Artikelnummer
Bildenheter för svart	016-1996-00
Bildenheter för cyan	016-1993-00
Bildenheter för magenta	016-1994-00
Bildenheter för gult	016-1995-00

Obs!

Bildenheter för cyan, magenta och gult brukar behöva bytas ut samtidigt, oavsett färgåtgången, så vi erbjuder följande sats:

Bildenheter, sats

Objekt	Artikelnummer
Bildenheter, sats, Phaser® 7300 (varje sats innehåller en bildenheter för cyan, magenta och gult)	016-1997-00



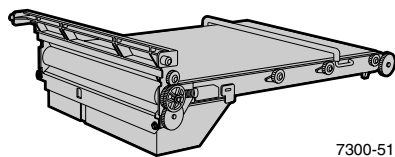
7300-50

Värmeenhet

Beräknad livslängd för värmeenheten är upp till 80 000 sidor på pappersstorleken Letter. Livslängden på värmeenheten kan minska betydligt om du gör något av följande:

- skriver ut på OH-film eller specialmaterial
- skriver ut på ej stödda paperstyper, särskilt bläckstrålepapper och bläckstråle-OH-film
- skriver ut jobb som är större än storleken Letter

Objekt	Artikelnummer
110 volt	016-1998-00
220 volt	016-1999-00



7300-51

Överföringsenhet

Beräknad livslängd för överföringsenheten är upp till 80 000 sidor på pappersstorleken Letter, baserat på kontinuerlig utskrift. Livslängden på överföringsenheten kan minska betydligt om du gör något av följande:

- skriver ut jobb som är mindre än 5 sidor
- öppnar och stänger den övre luckan
- slår på och av skrivaren
- skriver ut på OH-film eller specialmaterial
- skriver ut med kortsidesmatning
- skriver ut jobb som är större än storleken Letter
- automatisk dubbelsidig utskrift
- mer än 5 procents täckning

Objekt	Artikelnummer
Överföringsenhet	016-2000-00

Kundersättningsbara enheter (CRU)

Fack (endast papperskassett)

Objekt	Beskrivning	Artikelnummer
Fack 1	<ul style="list-style-type: none">■ 550 ark med 75 g/m² (20 lb. Bond)-papper■ 250 Standard eller 200 Premium OH-film <p>Obs! Om automatisk duplexenhet är installerad måste den tas bort vid byte av Fack 1.</p>	■ 116-1009-00
Fack 2-5	<ul style="list-style-type: none">■ 550 ark med 75 g/m² (20 lb. Bond)-papper	■ 116-1042-00

Papper och material

Phaser Professional utskriftspapper

Objekt	Storlek	Beskrivning	Artikelnummer
Phaser Premium Color Printing-papper 90 g/m ² (24 lb. bond)	A/Letter (U.S.) 8,5 x 11 tum	500 ark	016-1368-00
	A4 (metrisk Letter) 210 x 297 mm	500 ark	016-1369-00
	B 11 x 17 tum	500 ark	016-1699-00
	A3 297 x 420 mm	500 ark	016-1700-00
	SRA3 320 x 450 mm	500 ark	016-1901-00
	Tabloid Extra 12 x 18 tum	500 ark	016-1900-00
Phaser Glossy Coated Paper 148 g/m ² (100 lb. book)	A/Letter (U. S.) 8,5 x 11 tum	100 ark	016-1704-00
	A4 (metrisk Letter) 210 x 297 mm	100 ark	016-1705-00
	11 x 17 tum	50 ark	016-1718-00
	A3	50 ark	016-1719-00
	SRA3	50 ark	016-1941-00
	12 x 18 tum	50 ark	016-1940-00

Phaser 35 Series OH-film

Objekt	Storlek	Beskrivning	Artikelnummer
Premium	A/Letter (U. S.) 8,5 x 11 tum	50 ark	016-1896-00
Premium	A4 (metrisk Letter) 210 x 297 mm	50 ark	016-1897-00
Standard	A/Letter (U. S.) 8,5 x 11 tum	50 ark	016-1894-00
Standard	A4 (metrisk Letter) 210 x 297 mm	50 ark	016-1895-00

Phaser Color-laseretiketter

Storlek	Beskrivning	Artikelnummer
A/Letter (U. S.) 8,5 x 11 tum	100 ark / 30 etiketter per ark 1,0 x 2,625 tums etiketter	016-1812-00
A/Letter (U. S.) 8,5 x 11 tum	100 ark / 6 etiketter per ark 3,33 x 4,0 tums etiketter	016-1813-00
A4 (metrisk Letter) 210 x 297 mm (176 g/m ²)	100 ark / 8 etiketter per ark (38,1 x 99,1 mm etiketter)	016-1814-00
A4 (metrisk Letter) 210 x 297 mm (176 g/m ²)	100 ark / 8 etiketter per ark (67,7 x 99,1 mm etiketter)	016-1815-00

Phaser Premium omslagspapper

Objekt	Beskrivning	Artikelnummer
A/Letter (U.S.) 8.5 x 11 tum (60 lb., 163 g/m ²)	100 ark	016-1823-00
A4 (metrisk Letter) 210 x 297 mm (60 lb., 163 g/m ²)	100 ark	016-1824-00

Phaser CD/DVD-etiketter och -inlägg

Objekt	Beskrivning	Artikelnummer
A/Letter (US) 8,5 x 11 tum	10 ark / 2 etiketter per ark 20 ark / 1 inlägg per ark A/Letter (U.S.) 8,5 x 11 tum	016-2011-00
A4 (metrisk Letter) 210 x 297 mm	10 ark / 2 etiketter per ark 20 ark / 1 inlägg per ark A4 (metrisk Letter) 210 x 297 mm kort	016-2026-00

Phaser Premium-visitkort

Objekt	Beskrivning	Artikelnummer
A/Letter (US) 8,5 x 11 tum (70 lb. Bond)	25 ark / 10 kort per ark 2.0 x 3,5 -tumskort	016-1898-00
A4 (metrisk Letter) 210 x 297 mm (190 g/m ²)	25 ark / 10 kort per ark 51 x 89 mm-kort	016-1899-00

Phaser Premium gratulationskort med kuvert (storlek A7)

Objekt	Beskrivning	Artikelnummer
A/Letter (US) 8,5 x 11 tum (70 lb.)	25 ark /kuvert	016-1987-00
A4 (metrisk Letter) 210 x 297 mm (190 g/m ²)	25 ark /kuvert	016-1988-00

Rengöringssats

Objekt	Beskrivning	Artikelnummer
Rengöringssats	Innehåller anvisningar och fem rengöringsdukar med alkohol	016-1845-00

Tillbehör

Intern hårddisk

Funktion	Artikelnummer
<ul style="list-style-type: none"> ■ 10 GB-kapacitet ■ Ger mer plats för hämtade teckensnitt, formulär och överlappning. ■ Innehåller funktioner för sortering, Säker utskrift, Sparad utskrift och Korrekturutskrift ■ Aktiverar PDF-utskrift 	7300HD

Automatisk duplexenhet

Funktioner	Artikelnummer
<ul style="list-style-type: none"> ■ Aktiverar automatisk dubbelsidig utskrift ■ Ökad mångsidighet och bekvämlighet vid utskrifter. ■ Aktiverar funktion för utskrift av häften 	7300DPX

Ytterligare minne

Funktion	Artikelnummer
■ 64 MB	ZMD64
■ 128 MB	ZMD128
■ 256 MB	ZMD256
■ 512 MB	ZMD512

Arkmatare för 550 ark

Funktion	Artikelnummer
<ul style="list-style-type: none"> ■ Papperskapaciteten är 550 ark med 75 g/m² (20 lb. Bond)-papper ■ En eller två monteringsatser för nedre fack kan installeras. 	7300LTA

Högekcapacitetsmatare för 1650 ark

Funktion	Artikelnummer
<ul style="list-style-type: none"> ■ Tre extra fack ■ Papperskapaciteten är 1650 ark med 75 g/m² (20 lb. Bond)-papper ■ En monteringsatts kan läggas till ovanpå det nedre facket så att en total kapacitet på 2750 ark plus 100 ark i Flerfunktionsfacket kan erhållas. 	7300LTD

Uppgraderingssats för 1650 Phaser 7300B till 7300N

Funktion	Artikelnummer
<ul style="list-style-type: none"> ■ Lägger till nätverkskapacitet och extra minne till 7300B färgskrivare basmodell. ■ Aktiverar Förbättrad utskriftskvalitet. 	7300FN/A

Skrivargaranti

Xerox garanterar att **Phaser 7300 färgskrivare** är fri från fel avseende material och utförande under en period av ett (1) år från leveransdatum eller 1 000 000 utskrifter. Om ett fel uppstår under garantiperioden kan Xerox välja att:

- reparera produkten med hjälp av telefonsupport eller på plats utan kostnad för reservdelar och arbete,
- ersätta produkten med en jämförbar produkt,
- ersätta produkten med en ny tillverkad enhet eller
- ge ersättning på det belopp som betalats för produkten, reducerat med ett rimligt belopp för den tid som produkten har använts, när den mottages.

Xerox rekommenderar att Kunden först använder de supportmaterial som levererades tillsammans med produkten, produktdiagnostik, information som finns på Webben och support genom e-post. Om det inte lyckas, för att denna garanti ska gälla måste Kunden informera Xerox eller dess auktoriserade servicerepresentant om felet innan garantiperioden går ut. Kunden förser Telefonstödspersonal med lämplig hjälp för att lösa problem.

Om telefonstödet inte lyckas erbjuder Xerox eller dess auktoriserade representant garantireparation på plats hos Kunden utan kostnad enligt nedan.

- Service kan erhållas på plats inom det vanliga serviceområdet i USA, Kanada och Europeiska ekonomiska samarbetsområdet för produkter som köpts i USA, Kanada och EES.
- Utanför USA, Kanada och EES kan service erhållas på plats inom det vanliga serviceområdet för produkter som köpts i det aktuella landet.

Xerox förbehåller sig rätten att ta ut en avgift för service på platsen i undantagsfall.

En beskrivning av det vanliga serviceområdet för service på plats kan erhållas från Xerox kundtjänst eller den lokala auktoriserade Xerox-distributören. Beslut om service på platsen fattas uteslutande av Xerox eller dess servicerepresentant och betraktas som det sista tänkbara alternativet.

Om Kundens produkt innehåller funktioner som gör att Xerox eller dess auktoriserade servicerepresentant kan ställa diagnos och reparera produkten från annan plats kan Xerox begära att Kunden tillåter sådan fjärråtkomst till produkten.

Vid underhåll av produkten kan Xerox använda nya eller likvärdiga delar för att uppnå likvärdig eller förbättrad produktkvalitet. Alla defekta delar tillhör Xerox. Xerox kan efter eget beslut begära att dessa delar returneras.

Garanti på förbrukningsvaror

Xerox garanterar att tonerkassetter är fria från fel avseende material och utförande tills originaltonern från Xerox har förbrukats. Alla övriga kundensättningsbara förbrukningsvaror (CRC) omfattas av en 90-dagars garantiperiod (sex (6) månader när längre period krävs enligt lag) från installationsdatumet, men inte längre än ett (1) år från leveransdatumet. För att denna garanti ska gälla måste Kunden informera Xerox eller dess auktoriserade servicerepresentant om felet innan garantiperioden går ut. XEROX HAR RÄTT ATT KRÄVA ATT FELAKTIGA CRC RETURNERAS TILL EN UTSEDD XEROX-DEPÅ ELLER TILL DEN XEROX-REPRESENTANT DÄR DE URSPRUNGLIGEN INKÖPTES. Skadeståndskrav hanteras enligt gällande Xerox-rutin.

Dessa garantier gäller inte fel och skador som uppstått vid felaktig användning eller felaktig eller otillräcklig skötsel och underhåll. Xerox har enligt dessa garantivillkor inte skyldighet att:

- reparera skador som orsakats av att annan personal än Xerox-representanter har försökt att installera, reparera eller ge service på produkten, utom vid handledning av en Xerox-representant,
- reparera skador, fel eller försämrade prestanda som orsakats av felaktig användning eller anslutning till inkompatibel utrustning eller minne,
- reparera skador, fel eller försämrade prestanda som orsakats av användning av förbrukningsmaterial till andra skrivare än Tektronix/Xerox-skrivare eller användning av Tektronix/Xerox-förbrukningsmaterial som inte är avsedda för den här skrivaren,
- reparera en produkt eller CRC som har modifierats eller integrerats med andra produkter när sådan modifiering eller integrering leder till att underhåll av produkten eller CRC försväras,
- utföra användarunderhåll eller rengöring eller åtgärda skador, fel eller försämrade prestanda som orsakats av brist på användarunderhåll eller rengöring som föreskrivits i publicerat material om produkten,
- reparera skador, fel eller försämrade prestanda som orsakats av användning av produkten i miljöer som inte uppfyller de driftspecifikationer som anges i användarhandboken,
- reparera den här produkten efter utgången av dess arbetslivslängd. All service därefter skall faktureras baserat på tids- och materialåtgång,
- ersätta CRC:er som har fyllts på, förbrukats, missbrukats eller manipulerats på något sätt,
- stödja programvara som inte är levererad av Xerox,
- leverera programvara eller uppdateringar eller uppgraderingar.

OVANSTÅENDE GARANTIER LÄMNAS AV XEROX AVSEENDE DENNA PRODUKT OCH DESS KUNDERSÄTTNINGSBARA FÖRBRUKNINGSVAROR I STÄLLET FÖR ÖVRIGA GARANTIER, UTTRYCKLIGA ELLER UNDERFÖRSTÅDDA. XEROX OCH DESS ÅTERFÖRSÄLJARE FRÅNSÄGER SIG ALLA UNDERFÖRSTÅDDA GARANTIER AVSEENDE PRODUKTENS ALLMÄNNA LÄMPLIGHET ELLER LÄMPLIGHET FÖR ETT SÄRSKILT ÄNDAMÅL OCH ÖVRIG LIKNANDE STANDARD SOM ÅBEROPAS AV TILLÄMPLIG LAGSTIFTNING. XEROX ANSVAR FÖR ATT REPARERA, ERSÄTTA ELLER ERBJUDA ERSÄTTNING FÖR FELAKTIGA PRODUKTER OCH KUNDERSÄTTNINGSBARA FÖRBRUKNINGSVAROR ÄR DEN ENDA ÅTGÄRD SOM ERBJUDS KUNDEN VID BROTT MOT DESSA GARANTIVILLKOR.

Vissa regioner, områden och länder tillåter inte undantag eller begränsningar av indirekta skador eller följdskador, eller undantag eller begränsningar av den tid som garantierna eller garantivillkoren gäller, varför det kan hända att du inte omfattas av ovanstående begränsningar och undantag. Denna garanti ger dig särskilda lagliga rättigheter. Du kan även ha andra rättigheter som varierar beroende på region, område eller land.

I DEN OMFATTNING SOM TILLÅTS AV LOKAL LAGSTIFTNING, FÖRUTOM DE ÅTAGANDEN SOM SPECIFICERATS I DEN HÄR GARANTIN, ÄR XEROX OCH DESS LEVERANTÖRER UNDER INGA OMSTÄNDIGHETER ANSVARIGA FÖR SKADOR, INDIREKTA ELLER AV OLYCKS- ELLER KONSEKVENTIELL KARAKTÄR (INKLUSIVE INTÄKTSFÖRLUST), OAVSETT OM DET ÄR BASERAT PÅ KONTRAKT, KRÄNKNING ELLER ANNAN LAGTEORI, OCH OAVSETT OM XEROX ELLER LEVERANTÖRER FÅR INFORMATION I FÖRVÄG OM ATT RISK FÖR SÅDANA SKADOR FÖRELIGGER.

Information om programvarugarantin finns i licensavtalet för slutanvändare som medföljer programvaran.

I vissa regioner garanteras produkten av Fuji Xerox. Denna garanti gäller inte i Japan – information om garanti för produkter som har köpts i Japan finns i den japanska användarhandboken.

Om du är en australiensisk kund bör du känna till att *Trade Practices Act 1974* och motsvarande delstats- och territoriellagstiftning (kallas gemensamt ”**Besluten**”) innehåller särskilda bestämmelser som utformats för att skydda australiensiska konsumenter. Ingenting i något garantimaterial från Fuji Xerox utesluter eller begränsar tillämpningen av någon bestämmelse i något av Besluten, eftersom detta skulle strida mot Besluten eller orsaka att någon del av denna garanti blev ogiltig. I detta garantimaterial kallas ett underförstått villkor, som genom att undantas från ett avtal med en ”Konsument” (enligt definition i Besluten) strider mot något villkor i Besluten eller orsakar att delar eller hela denna garanti blir ogiltig, för ett ”Villkor som ej kan undantas”. I den utsträckning som tillåts enligt lag är Fuji Xerox enda och totala skyldighet gentemot kunden för ett brott mot något Villkor som ej kan undantas (inklusive för eventuell följdförlust som orsakas kunden) begränsad, utom där annat anges häri, till (efter Fuji Xerox beslut) att ersätta eller reparera varorna, eller tillhandahålla nya varor, eller betala kostnaden för att tillhandahålla nya tjänster, med avseende på vilka brottet uppstod. I enlighet med ovanstående exkluderas alla villkor och garantier som annars skulle eller eventuellt kan underförstås i ett Kundavtal, oavsett om så sker genom lagstiftning, som en följd av omständigheterna, branschpraxis eller på annat sätt.

Sammanfattning av användarsäkerhet

Skrivaren och de rekommenderade förbrukningsartiklarna har utformats och testats för att uppfylla strikta säkerhetskrav. Genom att uppmärksamma följande instruktioner ser du till att skrivaren används på ett säkert sätt.

Elektrisk säkerhet

- Använd nätsladden som levereras med skrivaren.
- Använd inte en jordad adapter för att ansluta skrivaren till ett uttag som inte är jordat.
- Anslut nätsladden direkt till ett riktigt jordat eluttag. Använd inte förlängningssladd. Om du inte vet om uttaget är jordat eller inte bör du be en elektriker kontrollera uttaget.

Varning

Undvik risk för elektriska stötar genom att se till att skrivaren är ordentligt jordad.

- Placera inte skrivaren så att någon kan trampa på nätsladden.
- Placera inte föremål på nätsladden.
- Blockera inte ventilationsöppningarna. Dessa öppningar gör att skrivaren inte överhettas.

Varning

För inte in föremål i öppningarna som finns på skrivaren. Om du hamnar i kontakt med en spänningsspunkt eller kortsluter en del kan detta orsaka brand eller elektrisk stöt.

- Om du märker ovanliga ljud eller lukter bör du omedelbart stänga av skrivaren. Dra ut nätsladden ur eluttaget. Ring efter en auktoriserad servicerepresentant för att åtgärda problemet.
- Nätsladden ansluts till skrivarens baksida. Om det är nödvändigt att helt stänga av strömmen till skrivaren drar du ut nätsladden ur eluttaget.

Varning

En elektrisk produkt kan vara farlig om den används felaktigt.

Varning

Inaktivera inte några invändiga säkerhetspärar eller sensorer. Det kan innebära risk för personskador.

Obs!

För bästa prestanda rekommenderar vi att du lämnar skrivaren påslagen. Det utgör inte någon säkerhetsrisk.

- Om någon av följande situationer uppstår stänger du av skrivaren omedelbart, drar ut nätsladden och ringer efter en auktoriserad servicerepresentant.
 - Nätsladden är skadad eller sliten.
 - Vätska har spillts i skrivaren.
 - Skrivaren har utsatts för vatten.

Underhållssäkerhet

- Underhåll inte den här skrivaren på något annat sätt än som beskrivs i dokumentationen som medföljer skrivaren.
- Använd inte rengöringsmedel med aerosol. Om du använder förbrukningsartiklar som inte är godkända kan detta orsaka sämre prestanda och risksituationer.
- Ta inte bort luckor eller skydd som skruvats fast om du inte installerar tillvalsutrustning och har fått särskilda instruktioner om att göra så. Strömmen ska vara AVSTÅNGD när sådana installationer utförs. Utöver tillval som kan installeras av användaren finns det inga delar som du kan underhålla bakom dessa luckor.

Driftsäkerhet

Skrivaren och förbrukningsartiklarna har utformats och testats för att uppfylla strikta säkerhetskrav. Dessa omfattar undersökning av säkerhetsinstitut, godkännande och överensstämmelse med fastställda miljöstandarder.

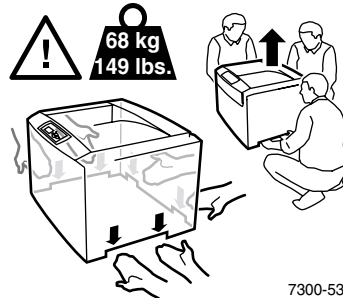
Genom att uppmärksamma följande säkerhetsanvisningar ser du till att skrivaren används på ett säkert sätt.

- Använd material och förbrukningsartiklar som är avsedda för skrivaren. Användning av olämpliga material kan leda till sämre prestanda och risksituationer.
- Följ alla varningar och instruktioner som placerats på eller levererats med skrivaren, tillbehören och förbrukningsartiklarna.
- Placera skrivaren i en dammfri miljö där temperaturen ligger mellan 10 och 32 grader Celsius och där den relativa luftfuktigheten ligger mellan 10 och 85 procent.
- Placera skrivaren där det finns tillräckligt med utrymme för ventilation, användning och service. Rekommenderat minimiavstånd bakom och på var sida av skrivaren är 20 cm. Blockera inte eller täck inte för öppningarna som finns på skrivaren. Utan tillräcklig ventilation kan skrivaren överhettas.
- För bästa resultat bör du använda skrivaren på platser som inte överstiger 2 500 meter över havet. Prestandan kan minska på platser som ligger mellan 2 500 och 3 000 meter över havet. Skrivaren kan inte användas på platser som ligger högre än 3 000 meter över havet.
- Placera inte skrivaren nära en värmekälla.
- Placera inte skrivaren i direkt solljus.
- Placera inte skrivaren så att den befinner sig i luftflödet från ett luftkonditioneringsystem.
- Placera skrivaren på ett plant och stabilt underlag som klarar skrivarens vikt. Basutförandet av skrivaren väger 68 kg utan förpackningsmaterialet.

- Skrivaren är tung och måste lyftas av tre personer. Bilden nedan visar hur man lyfter skrivaren.

Obs!

Ta inte tag i Flerfunktionsfacket eller Utmatningsfack på vänster sida när du lyfter skrivaren.



- Följ det rekommenderade förfarandet när du ska flytta skrivaren från en plats till en annan. Proceduren hittar du på den utskrivbara sidan *Flyttguide* som finns i *Installationshandboken* på **cd-romskivan Interaktiv dokumentation**.
- Placera inte vätskor ovanpå skrivaren.


Varning

Var försiktig när du arbetar med områden i skrivaren som markerats med en varningssymbol. Dessa områden kan vara mycket heta och orsaka personskador.


- Vänta i 10 till 15 sekunder från att du stänger av skrivaren tills du slår på den igen.
- Håll händer, hår, slipsar m.m. borta från utmatningsrullarna.

Följ dessa säkerhetsregler vid utskrift:

- Ta inte bort det pappersmagasin som du har valt på enhetens frontpanel när utskrift pågår
- Öppna inte luckorna medan utskrift pågår.



- Stäng inte av skrivaren medan utskrift pågår.



- Flytta inte skrivaren medan utskrift pågår.

Symboler på produkten

VARNING högspänning:



Skyddsjord:



Het yta på eller i skrivaren. Iakttag försiktighet för att undvika personskador:



Undvik att klämma fingrarna i skrivaren. Iakttag försiktighet för att undvika personskador:



Iakttag försiktighet (eller gör dig uppmärksam på en viss del av skrivaren). Läs i användarhandboken för mer information:



Skrivarspecifikationer (endast på engelska)

Physical Specifications

Width: 666 mm (26.22 in.)

Depth: 626 mm (24.65 in.)

Height: 460 mm (18.11 in.)

Weight: 68 kg (149 lbs.)

Environmental Specifications

Temperature

- Storage: -20 degrees to 60 degrees C / -4 degrees to 140 degrees F
- Operating: 10 degrees to 32 degrees C / 50 degrees to 90 degrees F
- Optimum print quality environmental conditions: 17 degrees to 26 degrees C / 62 degrees to 80 degrees F

Relative Humidity

- Storage: 10% to 95%
- Operating: 10% to 85%
- Optimum print quality environmental conditions: 35% to 70%

Electrical Specifications

Available in two models:

- 110-127 VAC, 50/60 Hz
- 220-240 VAC, 50/60 Hz

ENERGY STAR® qualified printer

Performance Specifications

Resolution

- 600 x 600 dpi
- 600 x 2400 dpi

Print Speed

- Up to 37 ppm (pages per minute) black
- Up to 30 ppm color

Controller Specifications

500 MHz processor

Memory

- 128 Mbytes PC133 DRAM Standard on the Phaser® 7300B Color Printer
- 192 Mbytes PC133 DRAM Standard on the Phaser® 7300N Color Printer
- 256 Mbytes PC133 DRAM Standard on the Phaser® 7300DT Color Printer
- 384 Mbytes PC133 DRAM Standard on the Phaser® 7300DX Color Printer
- Upgradable to a maximum of 512 Mbytes

Page Description Languages (PDL)

- PCL5c
- Adobe PostScript 3
- PDF

Resident Fonts

- 136 PostScript Type 1
- 115 Central European PostScript Type 1
- 46 PCL fonts

Interfaces

- IEEE 1284 parallel
- Ethernet 10BaseT and 100BaseTx
- USB

Föreskriftsinformation (endast på engelska)

The equipment described in this manual generates and uses radio frequency energy. If it is not installed properly in strict accordance with Xerox's instructions, it may cause interference with radio and television reception or may not function properly due to interference from another device. However, there is no guarantee that interference will not occur in a particular installation. If this equipment does cause harmful interference to radio or television reception, which can be determined by turning the equipment off and on, the user is encouraged to try to correct the interference by one or more of the following measures:

- Reorient or relocate the receiver (device being interfered with).
- Increase the separation between the printer and the receiver.
- Connect the printer into an outlet on a circuit different from that which the receiver is connected.
- Route the interface cables on the printer away from the receiver
- Consult the dealer, Xerox service, or an experienced radio/television technician for help.

Changes or modifications not expressly approved by Xerox can affect the emission and immunity compliance and could void the user's authority to operate this product. To ensure compliance, use shielded interface cables. A shielded parallel cable can be purchased directly from Xerox at www.xerox.com/officeprinting/7300supplies.

Xerox has tested this product to internationally accepted electromagnetic emission and immunity standards. These standards are designed to mitigate interference caused or received by this product in a normal office environment. This product is also suitable for use in a residential environment based on the levels tested.

In the United States this product complies with the requirements of an unintentional radiator in part 15 of the FCC rules. Operation is subject to the following two conditions: (1) this device may not cause harmful interference; (2) this device must accept any interference received, including interference that may cause undesired operation.

This digital apparatus does not exceed the Class B limits for radio noise emissions from digital apparatus set out in the Radio Interference Regulations of the Canadian Department of Communications, ICES-003.

Le présent appareil numérique n'émet pas de bruits radioélectrique dépassant les limites applicables aux appareils numériques de la classe B prescrites dans le Règlement sur le brouillage radioélectrique édicté par le ministère des Communications du Canada, ICES-003.

Declaration of Conformity

Xerox Corporation, declares, under our sole responsibility that the printer to which this declaration relates, is in conformity with the following standards and other normative documents:

In the European Union

following the provisions of the Low Voltage Directive 73/23/EEC and its amendments:

EN 60950 (IEC 950)	"Safety of Information Technology Equipment including Electrical Business Equipment"
--------------------	--

following the provisions of the Electromagnetic Compatibility Directive 89/336/EEC and its amendments:

EN55022:1998 (CISPR 22)	"Limits and Methods of measurement of radio interference characteristics of Information Technology Equipment." Class B.
EN61000-3-2:1995 +A1:1998+A2:1998. (IEC61000-3-2)	"Part 3: Limits - Section 2: Limits for harmonic current emissions (equipment input current less than or equal to 16 A per phase)."
EN61000-3-3:1995 (IEC61000-3-3)	"Part 3: Limits - Section 3: Limitation of voltage fluctuations and flicker in low-voltage supply systems for equipment with rated current less than or equal to 16 A."
EN55024:1998 (CISPR 24)	"Information technology equipment - Immunity characteristics - Limits and methods of measurement. "

CISPR 24 Immunity Phenomena	Basic Standard	Test Specification
Electrostatic Discharge	IEC61000-4-2:1995	6 kV Contact, 10 kV Air
Radio-Frequency Electromagnetic Field (radiated)	IEC61000-4-3:1995	80-1000 MHz, 3 V/m, 80% AM @ 1 kHz
Fast Burst Transients	IEC61000-4-4:1995	5/50 Tr/Th ns, 5 kHz Rep. Freq 0.5 kV on Signal Lines 1 kV on AC Mains
Line Surge	IEC61000-4-5:1995	Combination wave 2.0 kV Common mode 2.0 kV Differential mode
Radio-Frequency Electromagnetic Field (Conducted)	IEC61000-4-6:1996	0.15 - 80 MHz, 3 V, 80% AM @ 1 kHz
Line voltage dips	IEC61000-4-11:1994	>95% dip for ½ cycle @ 50 Hz 30% dip for 25 cycles @ 50 Hz
Line voltage drop-out	IEC61000-4-11:1994	>95% dropout for 250 cycles @ 50 Hz

This product, if used properly in accordance with the user's instructions is neither dangerous for the consumer nor for the environment.

A signed copy of the Declaration of Conformity for this product can be obtained from Xerox.

Materialsäkerhetsdatablad (endast på engelska)

The Material Safety Data Sheets are available in English on the following Xerox web site:
www.xerox.com/officeprinting/products/msds.html

Index

A

artikelnummer
 bildenhet, sats 5
 bildenheter 5
 CD/DVD-etiketter och -inlägg 9
 enhet för automatisk dubbelsidig utskrift 10
 etiketter 9
 gratulationskort 9
 intern hårddisk 10
 OH-film 8
 omslagspapper 9
 papper 8
 pappersfack 7
 rengöringssats 9
 tonerkassett med hög kapacitet 3
 tonerkassett med standardkapacitet 4
 visitkort 9
 värmeenhet 6
 ytterligare minne 10
 överföringsenhet 6
artikelnummer för hårddisk 10

B

bildenhet
 artikelnummer 5
 plats 2
bildenhet, sats
 artikelnummer 5

C

CD-etiketter och -inlägg
 artikelnummer 9

D

duplexenhet
 artikelnummer 10
DVD-etiketter och -inlägg
 artikelnummer 9

E

etiketter
 artikelnummer 9

F

förbrukningsvaror och tillbehör
 beställa 2

G

garanti
 förbrukningsvaror 11
 skrivare 11
gratulationskort
 artikelnummer 9

I

intern hårddisk, artikelnummer 10

K

Kundersättningsbara enheter
 (CRU) 7
Kundersättningsbara förbrukningsvaror
 (CRC) 3

M

minne, ytterligare
 artikelnummer 10

O

OH-film
 artikelnummer 8
omslagspapper
 artikelnummer 9

P

papper och material
 artikelnummer 8
pappersfack
 artikelnummer 7

R

rengöringssats
 artikelnummer 9

S

- sammanfattning av användarsäkerhet 14
- säkerhet
 - driftsäkerhet 15
 - elektrisk säkerhet 14
 - symboler 18
 - underhållssäkerhet 15

T

- tillbehör 10
- tonerkassett
 - hög kapacitet 3
 - plats 2
 - standardkapacitet 4
- tonerkassett med hög kapacitet
 - artikelnummer 3
- tonerkassetter med standardkapacitet
 - artikelnummer 4

V

- visitkort
 - artikelnummer 9
- värmeenhet
 - artikelnummer 6
 - plats 2

W

- webblänkar 1
- webbplats
 - förbrukningsartiklar 1
 - kontakta Xerox 1
 - support 1

Ö

- överföringsenhet
 - artikelnummer 6
 - plats 2