





































Symboles de l'imprimante






Xerox® Phaser® 7500



Symbole	Description
	Avertissement : Indique un danger qui peut entraîner la mort ou de graves blessures s'il n'est pas évité.
	Avertissement, surface chaude : Surface brûlante sur ou à l'intérieur de l'imprimante. Prendre toutes les précautions nécessaires afin d'éviter de se blesser.
	Danger de pincement : Ce symbole d'avertissement indique à l'utilisateur quelles sont les zones où il y a possibilité de blessures corporelles.
	Appareils sensibles à l'électricité statique Vérifier que la mise à la masse est correcte avant de faire contact avec l'imprimante. Ignorer cette mesure de prudence peut entraîner des dommages pour l'appareil.
	Attention : Signale une mesure obligatoire à prendre pour éviter d'endommager le système.
	Ne pas toucher la partie ou la zone de l'imprimante.
	Ne pas toucher la partie ou la zone de l'imprimante.
	Ne pas exposer le module de mise en image à la lumière directe du soleil.
	Ne pas brûler l'élément.
	Ne pas brûler les cartouches de toner.
	Ne pas brûler le module de mise en image.

Symbole	Description
	Ne brûlez pas le bac à déchets.
	Ne pas exposer le module de mise en image à la lumière directe du soleil.
	Ne pas exposer l'élément à la lumière.
	Ne pas exposer le module de mise en image à la lumière pendant plus de 10 minutes.
	Danger de pincement : Pour éviter toute blessure corporelle, procéder avec précaution dans cette zone.
	Ne pas désassembler la pièce ou l'imprimante.
	Surface chaude. Attendre pendant la période indiquée avant toute manipulation.
	Activé(e)
	Désactivé(e)
	Attente
	Ne pas utiliser de papier comportant des agrafes ou trombones.
	Ne pas utiliser du papier plié, recourbé ou froissé.
	Ne pas placer de papier jet d'encre ni en utiliser.

Symbole	Description
	Ne pas utiliser de transparents ou de transparents de rétroprojection.
	Ne pas recharger du papier préalablement imprimé ou utilisé.
	Ne pas utiliser d'enveloppes.
	Ajouter du papier ou un support.
	Incident papier
	Verrouiller
	Déverrouiller
	Trombone
	Refroidissement
	Temps écoulé
	Alimenter le papier
	Support perforé

Symbole	Description
	USB (Universal Serial Bus)
	LAN (Local Area Network)
	Poids
	Bouton Économie d'énergie
	Cet élément ne peut pas être recyclé.