










































Simboli della stampante Xerox® Phaser® xerox

7500

Simbolo	Descrizione
	Avvertenza: Indica un rischio che, se non evitato, può portare a lesioni gravi o fatali.
	Avviso di superficie calda: Punti molto caldi all'interno o all'esterno della stampante. Usare particolare cautela per evitare lesioni personali.
	Pericolo di schiacciamento: Questo simbolo segnala all'utente aree che possono presentare rischi di lesioni personali.
	Dispositivi sensibili alle cariche elettrostatiche Verificare che la messa a terra sia corretta prima di collegare la stampante. La mancata osservanza di questa indicazione può causare danni materiali o gravi lesioni personali.
	Attenzione: Indica un'azione obbligatoria da eseguire per evitare danni materiali.
	Non toccare il componente o l'area della stampante.
	Non toccare il componente o l'area della stampante.
	Non esporre l'unità di creazione immagine alla luce diretta del sole.
	Non bruciare il componente.
	Non bruciare le cartucce di toner.
	Non bruciare l'unità di creazione immagine.

Simbolo	Descrizione
	Non bruciare il contenitore degli scarti.
	Non esporre l'unità di creazione immagine alla luce diretta del sole.
	Non esporre l'elemento alla luce.
	Non esporre l'unità di creazione immagine alla luce per più di 10 minuti.
	Pericolo di schiacciamento: Per evitare lesioni personali, fare sempre molta attenzione in questa zona.
	Non smontare il componente o la stampante.
	Superficie calda. Attendere il tempo indicato prima di maneggiarla.
	Attivato
	Disattivato
	Standby
	Non utilizzare fogli pinzati o rilegati in qualsiasi modo.
	Non utilizzare carta piegata, increspata, arricciata o spiegazzata.
	Non caricare o utilizzare carta per stampanti a getto d'inchiostro.

Simbolo	Descrizione
	Non utilizzare trasparenti o lucidi.
	Non ricaricare carta precedentemente stampata o utilizzata.
	Non utilizzare buste.
	Aggiungere carta o altri supporti.
	Inceppamento carta
	Blocca
	Sblocca
	Graffetta
	Raffreddamento
	Tempo trascorso
	Caricare carta
	Carta perforata

Simbolo	Descrizione
	USB Universal Serial Bus
	LAN Local Area Network
	Peso
	Pulsante Economizzatore
	Questo elemento può essere riciclato.