










































Symbool	Beschrijving
	<p>Waarschuwing: Geeft een gevaar aan dat kan leiden tot ernstig letsel of overlijden indien niet vermeden.</p>
	<p>Hittewaarschuwing: Heet oppervlak op of in de printer. Wees voorzichtig om lichamelijk letsel te voorkomen.</p>
	<p>Afknelgevaar: Dit waarschuwingssymbool waarschuwt gebruikers voor gebieden waar een kans bestaat op lichamelijk letsel.</p>
	<p>Elektrostatisch gevoelige apparaten Controleer of u goed geaard bent voordat u de printer aanraakt. Als u dit niet doet, kunt u het apparaat beschadigen.</p>
	<p>Let op: Geeft een verplichte actie aan, die genomen moet worden om schade aan het eigendom te voorkomen.</p>
	<p>Raak het onderdeel of de zone van de printer niet aan.</p>
	<p>Raak het onderdeel of de zone van de printer niet aan.</p>
	<p>U mag de beeldverwerkingsmodule niet aan direct zonlicht blootstellen.</p>
	<p>U mag het item niet verbranden.</p>
	<p>De tonercassettes niet verbranden.</p>
	<p>De beeldvormingseenheid niet verbranden.</p>

Symbool	Beschrijving
	U mag de afvalcontainer niet verbranden.
	U mag de beeldverwerkingsmodule niet aan direct zonlicht blootstellen.
	Stel het onderdeel niet aan licht bloot.
	U mag de beeldverwerkingsmodule niet langer dan 10 minuten aan licht blootstellen.
	Afknelgevaar: Ga in dit gebied voorzichtig te werk om letsel te voorkomen.
	Demonteer het onderdeel of de printer niet.
	Heet oppervlak. Wacht de aangegeven tijd voordat u het oppervlak aanraakt.
	Aan
	Uit
	Stand-by
	Geen papier met nietjes of enige andere vorm van bindclips gebruiken.
	Geen gevouwen, gerild, gekruld of gekreukeld papier gebruiken.
	Geen inkjetpapier plaats en of gebruiken.

Symbool	Beschrijving
	Geen transparanten of vellen voor overheadprojectors gebruiken.
	Papier waarop eerder is afgedrukt of gebruikt papier niet opnieuw plaatsen.
	Gebruik geen enveloppen.
	Papier of media toevoegen.
	Papierstoring
	Vergrendelen
	Ontgrendelen
	Paperclip
	Koeling
	Verstreken tijd
	Van papier voorzien
	Geperforeerd papier

Symbool	Beschrijving
	USB Universal Serial Bus
	LAN Local Area Network
	Gewicht
	Toets energiespaarstand
	Dit item kan worden gerecycled.