



























Xerox® Phaser® 7500






Символы на принтере



Значок	Описание
	Предупреждение. Обозначает опасность, которая в случае неосторожности может привести к тяжелой травме или даже гибели.
	Предупреждение об опасности ожога. Наружная или внутренняя поверхность принтера может нагреваться. Во избежание травм соблюдайте осторожность.
	Опасность зажатия: Этот предупреждающий символ обозначает области, где есть вероятность получения телесного повреждения.
	Устройства, чувствительные к электростатическому электричеству Убедитесь в надежном заземлении. Игнорирование этого предупреждения может привести к нанесению ущерба собственности.
	Внимание! Показывает обязательное действие, которое необходимо выполнить для предотвращения материального ущерба.
	Не касайтесь данной детали или участка принтера.
	Не касайтесь данной детали или участка принтера.
	Не допускайте воздействия прямого солнечного света на блок формирования изображения.
	Не сжигайте данный компонент.
	Не сжигайте тонер-картриджи.
	Не прикасайтесь к блоку формирования изображения.

Значок	Описание
	Не сжигайте сборник отходов.
	Не допускайте воздействия прямого солнечного света на блок формирования изображения.
	Не допускайте воздействия прямого солнечного света.
	Не допускайте воздействия света на блок формирования изображения дольше 10 минут.
	Опасность зажатия: Во избежание травм соблюдайте осторожность.
	Не разбирайте части принтера.
	Горячая поверхность. Подождите в течение указанного времени, пока она остынет.
	Вкл.
	Выкл.
	Режим ожидания
	Не используйте бумагу со скрепками, скобками.
	Не используйте бумагу со складками и загибами, скрученную и мятую бумагу.
	Не используйте бумагу для струйной печати.

Значок	Описание
	Не используйте прозрачные пленки и пленки для проекторов.
	Не вкладывайте бумагу, на которой уже производилась печать, или уже использовавшуюся.
	Не используйте конверты.
	Добавьте бумагу.
	Застревание бумаги
	Блокировать
	Разблокировать
	Скрепка для бумаг
	Охлаждение
	Прошло времени
	Расходная бумага
	Бумага с отверстиями

Значок	Описание
	USB Универсальная последовательная шина
	LAN Локальная сеть
	Плотность
	Кнопка «Энергосбережение»
	Данный узел пригоден для вторичной переработки.