






























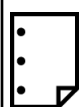



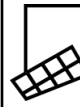






# Symboles de l'imprimante Xerox® Phaser® 7800



Symbole	Description
	Avertissement : Indique un danger qui peut entraîner la mort ou de graves blessures s'il n'est pas évité.
	Avertissement, surface chaude : Surface brûlante sur ou à l'intérieur de l'imprimante. Prendre toutes les précautions nécessaires afin d'éviter de se blesser.
	Danger de pincement : Ce symbole d'avertissement indique à l'utilisateur quelles sont les zones où il y a possibilité de blessures corporelles.
	Attention : Signale une mesure obligatoire à prendre pour éviter d'endommager le système.
	Ne pas toucher la partie ou la zone de l'imprimante.
	Ne pas toucher la partie ou la zone de l'imprimante.
	Ne pas exposer les modules photorécepteurs à la lumière directe du soleil.
	Ne pas brûler l'élément.
	Ne pas brûler les cartouches de toner.
	Ne pas brûler les modules photorécepteurs.
	Ne pas brûler le bac de récupération.
	Danger de pincement : Pour éviter toute blessure corporelle, procéder avec précaution dans cette zone.

Symbole	Description
  <b>185°C</b> <b>00:40</b> <b>365°F</b>	Surface chaude. Attendre pendant la période indiquée avant toute manipulation.
	Activé(e)
	Désactivé(e)
	Attente
	Ne pas utiliser de papier comportant des agrafes ou trombones.
	Ne pas utiliser du papier plié, recourbé ou froissé.
	Ne pas placer de papier jet d'encre ni en utiliser.
	Ne pas recharger du papier préalablement imprimé ou utilisé.
	Ne pas utiliser de cartes postales.
	Ne pas utiliser d'enveloppes.
	Ajouter du papier ou un support.
	Incident papier
	Verrouiller
	Déverrouiller

Symbole	Description
	Trombone
	Refroidissement
	Temps écoulé
	Alimenter le papier
	Support perforé
	Transparent
	Placer le papier à en-tête face dessus.
	Placer le papier à en-tête face dessous.
	Placer les étiquettes face dessous.
	USB (Universal Serial Bus)
	LAN (Local Area Network)
	Poids
	Cet élément ne peut pas être recyclé.