































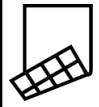






Símbolos da Impressora Xerox® Phaser® **xerox**

7800

Símbolo	Descrição
	Aviso: Indica um perigo que, se não for evitado, pode causar ferimentos graves ou até mesmo a morte.
	Aviso de aquecimento: Superfície quente sobre a impressora ou dentro dela. Tenha cuidado para evitar ferimentos.
	Perigo de captura: Este símbolo de aviso alerta os usuários sobre áreas em que existe a possibilidade de ferimentos.
	Cuidado: Indica uma ação obrigatória que deve ser tomada para evitar danos à propriedade.
	Não toque na parte ou área da impressora.
	Não toque na parte ou área da impressora.
	Não exponha os cartuchos do fotorreceptor à luz solar direta.
	Não incinere o item.
	Não incinere os cartuchos de toner.
	Não toque nos cartuchos do fotorreceptor.
	Não incinere o cartucho de resíduos.
	Perigo de captura: Para evitar ferimentos, tenha cuidado nesta área.

Símbolo	Descrição
  185°C 00:40 365°F	Superfície quente. Aguarde o tempo indicado antes de manipular.
	Ligado
	Desligado
	Modo Espera
	Não use papel preso com grampos ou qualquer outra forma de clipe.
	Não use papel dobrado, enrugado, enrolado ou amassado.
	Não coloque ou use papel para jato de tinta.
	Não recarregue papel previamente impresso ou usado.
	Não use cartões postais.
	Não use envelopes.
	Adicione papel ou material.
	Atolamento de papel
	Bloquear
	Desbloquear

Símbolo	Descrição
	Clipe de papel
	Resfriamento
	Tempo decorrido
	Origem do papel
	Papel perfurado
	Transparência
	Coloque o timbre voltado para cima.
	Coloque o timbre voltado para baixo.
	Coloque os rótulos voltados para baixo.
	USB (Universal Serial Bus)
	LAN (Local Area Network)
	Gramatura
	Este item pode ser reciclado.