













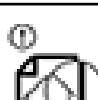










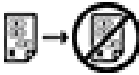















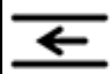









Imprimantă multifuncțională Xerox® AltaLink® B80XX















Simboluri produs








Simbol	Descriere
	Avertisment: Indică un pericol care, dacă nu este evitat, poate provoca o rănire gravă sau decesul.
	Avertizare de temperatură mare: Suprafață fierbinte pe imprimantă sau în interiorul imprimantei. Procedați cu grijă pentru a evita vătămările corporale.
	Pericol de ciupire: Acest simbol de avertisment alertează utilizatorii atunci când există posibilitatea de vătămare corporală.
	Atenție: Indică o acțiune necesară pentru evitarea deteriorării bunurilor.
	Nu atingeți această parte a imprimantei
	Nu atingeți nicio componentă sau zonă a imprimantei.
	Nu atingeți nicio componentă sau zonă a imprimantei.
	Feriți cartușele cilindru de lumina directă a soarelui.
	Nu aruncați articolul în foc.
	Nu aruncați în foc cartușele cu toner.

Simbol	Descriere
	Nu aruncați în foc cartușele cilindru.
	Nu aruncați cartușul de toner rezidual în foc.
	Pericol de ciupire: Pentru a evita vătămrile corporale, procedați cu atenție în această zonă.
	Nu încărcați hârtie în această zonă
	Pentru a evita dungile pe materialul imprimat, asigurați-vă că documentele originale sunt încărcate corect în alimentatorul de documente.
	Suprafață fierbinte. Așteptați perioada indicată înainte de a o atinge.
	Pornit
	Oprit
	Așteptare și Pornit
	Bornă de împământare/comună/de legare la pământ
	Nu utilizați coli de hârtie capsate, prinse cu orice fel de cleme.
	Nu utilizați hârtii îndoite, pliate, ondulate sau șifonate.
	Nu încărcați sau utilizați hârtie destinată imprimantelor cu jet de cerneală.

Simbol	Descriere
	Nu alimentați hârtie pe care ați mai imprimat sau pe care ați mai folosit-o.
	Nu utilizați cărți poștale.
	Nu copiați bani.
	Nu folosiți cuțite
	Nu folosiți foarfece
	Nu folosiți șurubelnițe
	Nu folosiți creioane
	Adăugați hârtie sau alt suport de imprimare/copiere.
	Nu încărcați hârtie în tava de deasupra liniei MAX .
	Nu încărcați hârtie în tava de deasupra liniei MAX
	Nu încărcați hârtie în tava de deasupra liniei MAX
	Nivel maxim al hârtiei Nu utilizați coli de hârtie capsate, prinse cu orice fel de cleme.
	Încărcați documentele originale cu fața în sus în alimentatorul de documente în direcția săgeții, conform indicațiilor.

Simbol	Descriere
	Blocaj de hârtie
	Blocare
	Deblocare
	Încărcați hârtia/suportul în direcția indicată.
	Clemă de hârtie
	Răcire
	Timp scurs
	Pauză pentru descărcarea materialelor ieșite
	NFC
	RFID
	Alimentare hârtie
	Alimentare hârtie cu fața în jos
	Original 1 față

Simbol	Descriere
	Hârtie perforată
	Folie transparentă
	Încărcați hârtia cu antet cu fața în sus în tavă în direcția și orientarea prezentate.
	Încărcați hârtia cu antet cu fața în jos.
	Încărcați hârtie pentru etichete cu fața în sus în tavă în direcția și orientarea prezentate.
	Încărcați foliile transparente în tavă în direcția și orientarea prezentate.
	Încărcați plicurile cu clapetă neadezivă pe muchia lungă cu fața de imprimare în jos și cu clapetele deschise și în sus.
	Încărcați hârtia perforată în tavă în direcția și orientarea prezentate.
	Încărcați hârtia cu antet în tavă în direcția și orientarea prezentate.
	Încărcați hârtie pentru etichete cu fața în jos în tavă în direcția și orientarea prezentate.
	Greutate
	Încărcați cartela SIM în această direcție
	Nu atingeți această zonă
	Blocaj de capse

Simbol	Descriere
	Capsare
	Instrucțiuni pentru capse
	Cartușul cu capse este gol
	Unitate de formare a imaginilor
	Unitatea cuptor
	Buton Pornire servicii
	Acest articol poate fi reciclat.