















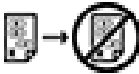


























Xerox® AltaLink® B80XX multifunktions skrivare















Produktsymboler







Symbol	Beskrivning
	Varning: Anger en risk som kan resultera i svåra personskador eller dödsfall om den inte undviks.
	Varning om hög temperatur: Het yta på eller i skrivaren. Iaktta försiktighet för att undvika personskador.
	Klämrisk: Den här symbolen varnar användaren för områden där det finns risk för personskador.
	Försiktighet: Anger en åtgärd som måste vidtas för att undvika egendomsskador.
	Vidrör inte denna del av skrivaren
	Vidrör inte den delen eller det området av skrivaren.
	Vidrör inte den delen eller det området av skrivaren.
	Utsätt inte trumkassetterna för direkt solljus.
	Elda inte upp artikeln.
	Elda inte upp färgpatronerna.
	Elda inte upp trumkassetterna.

Symbol	Beskrivning
	Elda inte upp förbrukade färgpatroner.
	Klämrisk: Var försiktig i det här området för att undvika personsador.
	Fyll inte på papper i detta område
	Säkerställ att originaldokumenten ligger rätt i dokumentinmatningen för att undvika linjer på utskriften.
	Het yta. Vänta angiven tid före hantering.
	På
	Av
	Standby och ström
	Jord/neutral/slutjord
	Använd inte papper med häftklammer eller annan typ av sammanfogning.
	Använd inte vikt, veckat, böjt eller skrynkligt papper.
	Använd inte inkjetpapper.
	Använd inte tidigare utskrivet eller begagnat papper.

Symbol	Beskrivning
	Använd inte vykort
	Kopiera inte pengar.
	Inga knivar
	Inga saxar
	Inga skruvmejslar
	inga pennor
	Fyll på papper eller material.
	Lägg inte i papper ovanför MAX -strecket.
	Lägg inte i papper ovanför MAX-strecket
	Lägg inte i papper ovanför MAX-strecket.
	Maximal pappersnivå Använd inte papper med klamrar eller andra typer av sammanfogning.
	Placera originaldokumenten med framsidan uppåt i pappersinmatningen i pilens riktning.
	Papperskvadd

Symbol	Beskrivning
	Lås
	Lås upp
	Lägg i papper/media i den riktning som anges.
	Gem
	Kylning
	Förfluten tid
	Paus för tömningt
	NFC
	RFID
	Fyll på papper
	Fyll på papperet med framsidan ned
	Enkelsidigt originall
	Hålat papper

Symbol	Beskrivning
	Stordia
	Placera brevpapper uppåtvänt i magasinet i den riktning som visas.
	Placera brevhuvudet ned
	Placera etikettpaper uppåtvänt i magasinet i den riktning som visas.
	Placera stordior i magasinet i den riktning som anges.
	Placera kuvert med icke självhäftande långa flikar med den utskriftssidan nedåt och flikarna öppna och uppåt.
	Placera håslaget paper i magasinet i den riktning som visas.
	Placera brevpapper i magasinet i den riktning som visas.
	Placera etikettpaper nedåtvänt i magasinet i den riktning som visas.
	Vikt
	Placera SIM-kortet i denna riktning
	Vidrör inte detta område
	Häftklammerkvadd
	Häftklammer

Symbol	Beskrivning
	Häftningsinstruktioner
	Klammerkassetten tom
	Bildreproduktionsenhet
	Fixeringsenhet
	Hem/serviceknapp
	Denna produkt kan återvinnas.