

VERZIJA 2.0
SIJEČANJ 2023.
702P08903

Xerox® AltaLink® B8145/B8155/B8170 višefunkcijski pisači

Sigurnost, regulatorne informacije i referentni vodič za recikliranje i odlaganje

© 2023 Xerox Corporation. Sva prava pridržana. Neobjavljena prava pridržana su prema zakonima o autorskim pravima Sjedinjenih Američkih Država. Sadržaj ove publikacije ne smije se reproducirati ni u kojem obliku bez dopuštenja društva Xerox Corporation.

Položena prava autorskih prava uključuje sve oblike materijala s autorskim pravima te informacije koje su sada dopuštene zakonom ili sudskom praksom ili odobrene u nastavku, uključujući, između ostalog, materijal generiran iz softverskih programa koji se prikazuju na zaslonu, kao što su stilovi, zasloni, izgledi itd.

Xerox® i AltaLink® zaštitni su znakovi društva Xerox Corporation u Sjedinjenim Američkim Državama i/ili drugim zemljama.

Adobe®, logotip Adobe PDF, Adobe® Reader®, Adobe® Type Manager®, ATM™, Flash®, Macromedia®, Photoshop® i PostScript® zaštitni su znakovi ili registrirani zaštitni znakovi tvrtke Adobe Systems, Inc.

Apple®, Bonjour®, EtherTalk™, TrueType®, iPad®, iPhone®, iPod®, iPod touch®, AirPrint® i logotip AirPrint®, Mac®, Mac OS® i Macintosh® zaštitni su znakovi ili registrirani zaštitni znakovi tvrtke Apple Inc. u SAD-u i drugim zemljama.

ENERGY STAR® i oznaka ENERGY STAR registrirani su zaštitni znakovi u Sjedinjenim Državama.

HP-GL®, HP-UX® i PCL® registrirani su zaštitni znakovi tvrtke Hewlett-Packard Corporation u Sjedinjenim Državama i/ili drugim zemljama.

IBM® i AIX® registrirani su zaštitni znakovi društva International Business Machines Corporation u Sjedinjenim Američkim Državama i/ili drugim zemljama.

Trellix®, ePolicy Orchestrator® i Trellix ePO™ zaštitni su znakovi tvrtke Trellix, Inc. u Sjedinjenim Američkim Državama i drugim zemljama. Trellix® je prije poznat kao McAfee®.

Microsoft®, Windows Vista®, Windows®, Windows Server® i OneDrive® registrirani su zaštitni znakovi tvrtke Microsoft Corporation u Sjedinjenim Državama i drugim zemljama.

Mopria je zaštitni znak društva Mopria Alliance

Novell®, NetWare®, NDPS®, NDS®, IPX™ i Novell Distributed Print Services™ zaštitni su znakovi ili registrirani zaštitni znakovi Novell, Inc. u Sjedinjenim Državama i drugim zemljama.

SGI® i IRIX® registrirani su zaštitni znakovi društva Silicon Graphics International Corp. ili njezinih podružnica u Sjedinjenim Američkim Državama i/ili drugim zemljama.

Sun, Sun Microsystems i Solaris zaštitni su znakovi ili registrirani zaštitni znakovi društva Oracle i/ili njegovih podružnica u Sjedinjenim Američkim Državama i drugim zemljama.

UNIX® je zaštitni znak u Sjedinjenim Američkim Državama i drugim zemljama licenciran isključivo putem društva X/Open Company Limited.

Wi-Fi CERTIFIED Wi-Fi Direct® zaštitni je znak Wi-Fi Alliancea.

Sadržaj

Sigurnost	5
Obavijesti i sigurnost	6
Električna sigurnost	7
Opće smjernice	7
Informacije o sigurnosti priključnog voda	7
Informacije o sigurnosti baterija	8
Isključivanje u slučaju nužde	8
Kabel telefonske linije	9
Sigurnost tijekom rada	10
Smjernice za rad	10
Ispuštanje ozona	10
Lokacija pisaača	10
Potrošni materijal pisaača	11
Sigurnost pri održavanju	12
Podaci za kontakt koji se odnose na zaštitu okoline, zdravlja i sigurnosti	13
A Regulatorne informacije	15
Osnovne odredbe	16
Propisi FCC-ja u Sjedinjenim Američkim Država	16
Pisači Xerox® AltaLink® B8100 i C8100 Series	16
Kanada	16
Certifikati u Europi	17
Certifikat Euroazijske ekonomske zajednice	19
Njemačka	20
Direktiva o ograničenju upotrebe opasnih tvari (RoHS) u Turskoj	20
Odredbe o kopiranju	21
Sjedinjene Američke Države	21
Kanada	22
Ostale države	23
Odredbe o faksu	24
Sjedinjene Američke Države	24
Kanada	25
Europska unija	26
Novi Zeland	27
Južna Afrika	27
Sigurnosno-tehnički listovi	28
B Recikliranje i odlaganje	29
Sve države	30
Sjeverna Amerika	31
Europska unija	32
Kućno okruženje	32
Poslovno okruženje	32
Prikupljanje i odlaganje opreme i baterija	33

Sadržaj

Simbol baterije	33
Uklanjanje baterije.....	33
Ostale države	34
C Simboli na proizvodu.....	35
Simboli na proizvodu.....	36

Sigurnost

Ovo poglavlje sadrži:

Obavijesti i sigurnost.....	6
Električna sigurnost.....	7
Sigurnost tijekom rada	10
Sigurnost pri održavanju	12
Podaci za kontakt koji se odnose na zaštitu okoline, zdravlja i sigurnosti.....	13

Vaš pisač i preporučeni potrošni materijali dizajnirani su i ispitani s ciljem zadovoljavanja strogih sigurnosnih zahtjeva. Ako obratite pažnju na sljedeće informacije, osigurat ćete siguran rad pisača Xerox.

Obavijesti i sigurnost

Pažljivo pročitajte sljedeće upute prije rukovanja pisačem. Pročitajte upute kako biste osigurali neometan i siguran rad pisača.

Vaš pisač i potrošni materijali marke Xerox® dizajnirani su i ispitani s ciljem zadovoljavanja strogih sigurnosnih zahtjeva. To uključuje ispitivanje i odobrenje agencije za sigurnost te sukladnost s elektromagnetskim propisima i utvrđenim standardima za zaštitu okoliša.

Ispitivanje sigurnosti i utjecaja na okoliš te performanse ovog proizvoda provjereni su samo pomoću materijala tvrtke Xerox®.



Napomena: neovlaštene izmjene, koje mogu uključivati dodavanje novih funkcija ili spajanje vanjskih uređaja, mogu utjecati na certifikat proizvoda. Više informacija zatražite od zastupnika Xeroxa.

Električna sigurnost

OPĆE SMJERNICE



Upozorenje:

- Nemojte gurati predmete u otvore ili otvore na pisaču. Dodirivanje mjesta pod naponom ili kratki spoj nekog dijela može dovesti do požara ili strujnog udara.
- Nemojte uklanjati poklopce ili štitnike koji su pričvršćeni vijcima, osim ako ne ugrađujete dodatnu opremu i tako vam je naloženo. Isključite pisač prilikom obavljanja ovih instalacija. Isključite priključni vod kad uklanjate poklopce i štitnike radi ugradnje dodatne opreme. Osim dodatne opreme koju korisnici mogu sami ugraditi, ispod tih poklopaca nema drugih dijelova koje možete održavati ili servisirati.

Sljedeće situacije prijetnja su vašoj sigurnosti:

- Priključni vod oštećen je ili istrošen.
- Prolivena je tekućina u unutrašnjost pisača.
- Pisač je izložen vodi.
- Iz pisača izlazi dim ili je njegova površina neuobičajeno vruća.
- Iz pisača se čuje neobična buka ili se osjete neobični mirisi.
- Pisač uzrokuje uključivanje prekidača, osigurača ili drugog sigurnosnog uređaja.

Ako dođe do pojave bilo koje od tih situacija, učinite sljedeće:

1. Odmah isključite pisač.
2. Izvadite priključni vod iz električne utičnice.
3. Obratite se ovlaštenom servisnom zastupniku.

INFORMACIJE O SIGURNOSTI PRIKLJUČNOG VODA

Prije rukovanja pisačem pažljivo pročitajte sljedeće upute. Pojedinih zatražite od predstavnika tvrtke Xerox.



Upozorenje:

- Električno napajanje uređaja mora zadovoljavati sve zahtjeve navedene na pločici s podacima na stražnjoj strani uređaja. Ako niste sigurni udovoljava li vaš sustav tim zahtjevima, obratite se lokalnom dobavljaču električne energije ili ovlaštenom električaru.
- Nemojte koristiti produžni kabel.
- Nemojte vaditi niti mijenjati priključni vod.

Proučite ove upute da biste osigurali neprekidan i siguran rad pisača.

- Koristite priključni vod isporučen s pisačem.
- Prikopčajte priključni vod izravno u ispravno uzemljenu električnu utičnicu. Provjerite je li svaki završetak priključnog voda ispravno povezan. Ako ne znate je li utičnica uzemljena, zamolite električara da potvrdi.
- Nemojte upotrebljavati priključak prilagodnika za uzemljenje kako biste povezali pisač s električnom utičnicom koja nema uzemljeni terminal za povezivanje.



Upozorenje: Da biste izbjegli mogućnost električnog udara, uvjerite se da je pisač propisno uzemljen. Električni proizvodi mogu biti opasni ako se pogrešno koriste.

- Provjerite je li pisač ukopčan u utičnicu koja daje ispravan napon i struju. Ako je potrebno, pregledajte električne specifikacije pisača s električarom.
- Pisač nemojte postavljati na mjesto gdje bi netko mogao nagaziti priključni vod.
- Nemojte stavljati nikakve predmete na priključni vod.
- Ako se priključni vod pohaba ili istroši, zamijenite priključni vod.
- Nemojte iskopčavati niti ukopčavati priključni vod dok je pisač uključen.
- Da biste izbjegli strujni udar ili oštećenje voda, uhvatite utikač kada iskopčate priključni vod.
- Električna utičnica mora biti blizu pisača i mora joj se lako pristupati.

Priključni vod spojen je na pisač kao nastavak na stražnjem poklopcu pisača. Ako je potrebno isključiti električno napajanje iz pisača, izvadite priključni vod iz električne utičnice. Više pojedinosti potražite u *Korisničkom vodiču*.

INFORMACIJE O SIGURNOSTI BATERIJA

- Sustav Printed Wire Board Assembly Electronic Switching System (PWBA ESS) u ovom pisaču koristi litijevu bateriju.
- Ne pokušavajte popraviti ili zamijeniti litijevu bateriju. Ako postoji problem s baterijom, obratite se ovlaštenom servisnom zastupniku za rješavanje problema.



Upozorenje:

- Ako se baterija za PWBA ESS neispravno postavi, postoji opasnost od eksplozije.
- Litijeva baterija u pisaču sadrži perklorat. Informacije o posebnim postupcima rukovanja u vezi s perkloratom potražite na www.dtsc.ca.gov/hazardouswaste/perchlorate.

ISKLJUČIVANJE U SLUČAJU NUŽDE

Ako dođe do bilo kojeg od sljedećih stanja, odmah isključite pisač i iskopčajte priključni vod iz električne utičnice. Obratite se ovlaštenom servisnom zastupniku Xeroxa za rješavanje problema ako primijetite sljedeće:

- Oprema ispušta neobične mirise ili stvara neobične zvukove.
- Priključni vod oštećen je ili istrošen.
- Isključio se zidni prekidač, osigurač ili drugi sigurnosni uređaj.

- Prolivena je tekućina u unutrašnjost pisača.
- Pisač je izložen vodi.
- Oštećen je jedan od dijelova pisača.

KABEL TELEFONSKE LINIJE



Upozorenje: Da biste smanjili opasnost od požara, koristite telekomunikacijski kabel američkog presjeka žice (AWG) br. 26 ili veći.

Sigurnost tijekom rada

Pisač i potrošni materijali dizajnirani su i ispitani s ciljem zadovoljavanja strogih sigurnosnih zahtjeva. To uključuje ispitivanje i odobrenje agencije za sigurnost te sukladnost s utvrđenim standardima za zaštitu okoliša.

Uvažavanjem sljedećih sigurnosnih smjernica pomoći ćete osigurati neometan i siguran rad pisača.

SMJERNICE ZA RAD

- Nemojte vaditi ladice za papir dok pisač ispisuje.
- Nemojte otvarati vrata dok pisač ispisuje.
- Nemojte pomicati pisač dok ispisuje.
- Nemojte se rukama, kosom, kravatama i sličnim približavati izlazima pisača i valjcima za ulaganje.
- Zaštitni poklopci koje je potrebno vaditi alatom štite opasna područja unutar pisača. Nemojte uklanjati zaštitne poklopce.
- Nemojte isključivati električne ili mehaničke uređaje za blokiranje.
- Ne pokušavajte ukloniti papir koji se zaglavio duboko unutar pisača. Odmah isključite pisač pa se obratite lokalnom zastupniku Xeroxa.
- Provjerite je li stražnji desni poklopac pričvršćen. Za povezivanje kabela sučelja otvorite stražnji desni poklopac.

ISPUŠTANJE OZONA

Ovaj pisač tijekom normalnog rada proizvodi ozon. Količina proizvedenog ozona ovisi o broju kopija u izradi. Ozon je teži od zraka i ne proizvodi se u količinama koje bi mogle ikome naškoditi. Pisač instalirajte u prostoriji koja se može dobro prozračivati.

Za više informacija u Sjedinjenim Državama i Kanadi posjetite www.xerox.com/environment. Na drugim tržištima obratite se zastupniku Xeroxa ili posjetite www.xerox.com/environment_europe.

LOKACIJA PISAČA

- Postavite pisač na ravnu, tvrdnu površinu bez vibracija, koja je dovoljno čvrsta da izdrži težinu pisača. Težinu pisača prema konfiguraciji potražite u poglavlju *Specifikacije u korisničkom vodiču*.
- Nemojte blokirati ili pokrivati utore i otvore pisača. Ti otvori omogućuju ventilaciju i sprječavaju pregrijavanje pisača.
- Postavite pisač u područje gdje postoji dovoljno prostora za rad i servisiranje.
- Pisač postavite na područje gdje nema prašine.
- Nemojte pohranjivati niti rukovati pisačem u vrućim, hladnim ili vlažnim okruženjima.
- Pisač nemojte postavljati u blizinu izvora topline.
- Da biste izbjegli izlaganje dijelova osjetljivih na svjetlost, nemojte postavljati pisač na izravnu sunčevu svjetlost.

- Nemojte postavljati pisač gdje je izložen hladnom protoku zraka s klimatizacijskog sustava.
- Nemojte postavljati pisač na mjesta osjetljiva na vibracije.
- Za optimalan rad koristite pisač na nadmorskim visinama navedenima u *korisničkom vodiču*.

POTROŠNI MATERIJAL PISAČA

- Koristite potrošni materijal namijenjen pisaču. Upotrebom neprikladnog materijala može doći do slabog rada i moguće sigurnosne opasnosti.
- Slijedite upozorenja i upute koje su naznačene na proizvodu, dodatnoj opremi i potrošnom materijalu ili su s njima isporučene.
- Pohranite potrošni materijal u skladu s uputama na pakiranju ili spremniku.
- Držite sav potrošni materijal izvan dohvata djece.
- Nikada ne odlažite toner, uloške tonera, fotoreceptorske bubnjeve ili otpadne uloške u otvorenu vatru.
- Prilikom rukovanja ulošcima, npr. ulošcima tonera, izbjegavajte kontakt s kožom i očima. Kontakt tonera s očima može uzrokovati nadražnost i upalu. Nemojte pokušavati rastaviti uložak jer to može povećati opasnost za kontakt s kožom ili očima.



Opres: ne preporučuje se upotreba potrošnog materijala drugih proizvođača. Ugovor o jamstvu ili servisu tvrtke Xerox ne obuhvaća oštećenje, kvar ili slabiji rad uzrokovan potrošnim materijalom koji nije Xerox ili upotrebom potrošnog materijala Xerox koji nije namijenjen ovom pisaču.

Sigurnost pri održavanju

Nemojte pokušavati provesti postupak održavanja koji nije izričito naveden u dokumentaciji isporučenoj s pisačem.

- Uređaj čistite isključivo suhom krpom bez dlačica.
- Potrošni materijal ili stavke rutinskog održavanja nemojte paliti. Za informacije o programima recikliranja potrošnog materijala Xerox® posjetite www.xerox.com/gwa



Upozorenje: Nemojte upotrebljavati sredstva za čišćenje u spreju. Sprejevi za čišćenje mogu biti eksplozivni ili zapaljivi ako se koriste na elektromehaničkim uređajima.

Prilikom postavljanja uređaja u hodnik ili sličan ograničen prostor, mogu se primjenjivati dodatni zahtjevi za prostor. Pobrinite se da radite u skladu sa svim propisima za sigurnost na radnom mjestu, građevinskim i protupožarnim propisima za vaše područje.

Podaci za kontakt koji se odnose na zaštitu okoline, zdravlja i sigurnosti

Za dodatne informacije u vezi s okolišem, zdravljem i sigurnosti koje se odnose na ovaj proizvod i potrošne materijale tvrtke Xerox obratite se:

- Sjedinjene Američke Države i Kanada: 1-800-ASK-XEROX (1-800-275-9376)
- Europa: EHS-Europe@xerox.com

Za informacije o sigurnosti proizvoda u Sjedinjenim Državama i Kanadi posjetite www.xerox.com/environment.

Za informacije o sigurnosti proizvoda u Europi posjetite www.xerox.com/msds.

Regulatorne informacije

Ovaj dodatak sadrži:

Osnovne odredbe	16
Odredbe o kopiranju	21
Odredbe o faksu	24
Sigurnosno-tehnički listovi	28

Osnovne odredbe

Xerox je ovaj pisač testirao na standarde elektromagnetske emisije i imunosti. Ti standardi osmišljeni su za ublažavanje smetnji koje ovaj pisač uzrokuje ili prima u tipičnom uredskom okruženju.

PROPISI FCC-JA U SJEDINJENIM AMERIČKIM DRŽAVA

Uređaj je testiran i potvrđeno sukladan s ograničenjima digitalnog uređaja klase A prema dijelovima 15 i 18 pravila FCC-a. Ograničenja su osmišljena da daju razumnu zaštitu od štetnih utjecaja kada se uređajem upravlja u komercijalnom okruženju. Uređaj stvara, koristi i može zračiti radiofrekvencijsku energiju. Ako oprema nije instalirana ili se ne upotrebljava u skladu s ovim uputama, može uzrokovati štetne smetnje radijskoj komunikaciji. Rad ove opreme u naseljenim područjima vjerojatno će uzrokovati štetne interferencije. Korisnici moraju ukloniti te smetnje o svom vlastitom trošku.

Ako uređaj uzrokuje štetne utjecaje prema radijskom ili televizijskom prijemu, što se može utvrditi uključivanjem i isključivanjem uređaja, potiče se korisnika da pokuša otkloniti smetnje koristeći jednu ili više mjera:

- Preusmjerite ili premjestite prijamnu antenu.
- Povećajte udaljenost između opreme i prijarnika.
- Spojite uređaj u utičnicu u strujnom krugu koji je različit od strujnog kruga u koji je spojen prijarnik.
- Potražite pomoć distributera ili iskusnog radijskog ili televizijskog tehničara.

Promjene ili preinake ove opreme koje nije odobrila tvrtka Xerox mogu korisniku onemogućiti upotrebu opreme.



Upozorenje: Da biste osigurali sukladnost s dijelovima 15 i 18 pravila FCC-a, koristite zaštićene kabele sučelja.

PISAČI XEROX® ALTALINK® B8100 I C8100 SERIES

Pisači Xerox® AltaLink® B8100 i C8100 u skladu su s dijelom 15 pravila FCC-a. Rad je podložan sljedećim dvama uvjetima:

- Uređaji se ne koriste za uzrokovanje štetnih smetnji.
- Uređaji moraju prihvatiti primljene smetnje, uključujući smetnje koje mogu uzrokovati neželjen rad.

Ovlašteno tijelo: Xerox Corporation

Adresa: 800 Phillips Road, Webster, NY 14580

Podaci za kontakt na internetu: www.xerox.com

KANADA

Ovaj digitalni uređaj klase A sukladan je s kanadskim normama ICES-003 i ICES-001.

Cet appareil numérique de la classe A est conforme à la norme NMB-003 et NMB-001 du Canada.

CERTIFIKATI U EUROPI



Oznaka CE na ovom proizvodu predstavlja izjavu tvrtke Xerox o sukladnosti sa sljedećim Direktivama Europske unije, koje se primjenjuju od navedenog datuma:

- 16. travnja 2014.: Direktiva o radijskoj opremi 2014/53/EU

Xerox izjavljuje da su modeli radijske opreme Xerox® AltaLink® B8100 i C8100 u skladu s direktivom 2014/53/EU. Cijeli tekst izjave o sukladnosti za EU nalazi se na sljedećoj internetskoj adresi za višefunkcijski pisač Xerox® AltaLink® B8100 i višefunkcijski pisač u boji Xerox® AltaLink® C8100: www.xerox.com/msds

Ako se upotrebljava ispravno u skladu s uputama, ovaj pisač ne predstavlja opasnost ni za korisnika ni za okoliš.



Upozorenje:

- Izmjene na uređaju koje posebno ne odobri Xerox Corporation mogu dovesti do zabrane rukovanja uređajem za korisnika.
- Vanjsko zračenje industrijske, znanstvene i medicinske (ISM) opreme može ometati rad ovog Xeroxovog uređaja. Ako vanjsko zračenje industrijske, znanstvene i medicinske (ISM) opreme ometa rad ovog uređaja, obratite se zastupniku Xeroxa za pomoć.
- Ovo je proizvod A klase. U kućnom okruženju ovaj proizvod može uzrokovati radiofrekvencijske smetnje te će korisnik u tom slučaju možda morati poduzeti odgovarajuće mjere.
- Da bi se osigurala sukladnost s propisima Europske unije, koristite zaštićene kabele sučelja.

Informacije o zaštiti okoliša navedene u dijelu 4 Sporazuma Europske unije o opremi za obradu slika

Dio 19 Europske unije o izvorima svjetlosti

Prema Direktivi o ekološkom dizajnu Europske komisije izvor svjetlosti koji se nalazi u ovom proizvodu ili u njegovim komponentama namijenjen je samo snimanju ili projiciranju slika, a nije namijenjen upotrebi u drugim primjenama.

Informacije o zaštiti okoliša koje pružaju rješenja i smanjenje troškova za zaštitu okoliša

Sljedeće informacije sastavljene su za pomoć korisnicima i izdane prema direktivi Europske unije (EU) za energetske proizvode, konkretno grupu 4 za uređaje za izradu slika. Grupa 4 za uređaje za izradu slika traži od proizvođača da poboljšaju utjecaj na okoliš za obuhvaćene proizvode i podržava akcijski plan EU-a za energetske učinkovitost.

Obuhvaćeni proizvodi su kućanski i uredski uređaji koji ispunjavaju sljedeće kriterije:

- Standardni jednobojni proizvodi s maksimalnom brzinom koja je manja od 66 A4 slika u minuti
- Standardni proizvodi u boji s maksimalnom brzinom koja je manja od 51 A4 slike u minuti

Ekološke prednosti obostranog ispisivanja

Većina proizvoda Xerox imaju mogućnost dvostranog ispisa. Dvostrani ispis omogućuje automatski ispis na obje stranice papira i stoga pomaže u uštedi dragocjenih sredstava smanjenjem potrošnje papira. Grupa 4 za uređaje za izradu slika traži da se na modelima u boji čija je brzina viša ili jednaka 40 str/min i na jednobojnim

modelima čija je brzina viša ili jednaka 45 str/min funkcija dvostranog ispisa automatski omogući tijekom postavljanja ili instalacije pokretačkih programa. Pojedini modeli Xerox čija je brzina manja omogućuju postavljanje dvostranog ispisa kao zadane postavke u trenutku instalacije. Neprekidnom upotrebom funkcije dvostranog ispisa smanjuje se ekološki utjecaj vašeg rada. Međutim, ako trebate jednostrani ispis, možete promijeniti postavke ispisa u pokretačkom programu pisača.

Vrste papira

Proizvod se može koristiti za ispi na recikliranom i novom papiru, prema odobrenju ekološkog programa koji je u skladu sa standardom EN12281 ili sličnim. Za pojedine primjene može se koristiti laganiji papir od 60 g/m², koji sadrži manje sirovina i time štedi resurse pri svakom ispisu. Potičemo da provjerite je li laganiji papir prikladan za vaše potrebe.

ENERGY STAR



Program ENERGY STAR dobrovoljni je program za promicanje razvoja i nabave energetski učinkovitih modela koji pomažu smanjiti utjecaj na okoliš. Pojednosti o programu ENERGY STAR i modelima koji su kvalificirani za ENERGY STAR možete pronaći na web mjestu: www.energystar.gov.

ENERGY STAR i oznaka ENERGY STAR registrirani su zaštitni znaci u Sjedinjenim Državama.

Program za uređaje ENERGY STAR zajednički je program Sjedinjenih Država, Europske unije, japanskih vlada i industrije uredskih uređaja. Program za uređaj promiče energetski učinkovite kopirne uređaje, pisače, uređaje za telefaks, višefunkcijske pisače, osobna računala i monitore. Smanjenjem potrošnje energije borimo se protiv smoga, kiselih kiša i dugoročnih klimatskih promjena smanjenjem emisija do koji dolazi uslijed proizvodnje električne energije.

Više informacija o energiji i drugim vezanim temama potražite na www.xerox.com/environment ili www.xerox.com/environment_europe.

Potrošnja energije i vrijeme aktivacije

Struja koju uređaj troši ovisi o načinu na koji se koristi. Uređaj je izrađen i konfiguriran tako da vam omogućuje uštedu energije.

Da biste smanjili potrošnju energije, uređaj je konfiguriran za načine rada s uštedom energije. Nakon zadnjeg ispisa uređaj se prebacuje u način Spreman. U načinu Spreman uređaj može ponovno odmah ispisivati. Ako se uređaj ne koristi na određeno vrijeme, uređaj se prebacuje u način mirovanja. Radi smanjenja potrošnje energije, samo osnovne funkcije ostaju aktivne u načinu mirovanja. Uređaju treba više vremena za prvi ispis nakon izlaska iz načina mirovanja nego što mu treba za ispis u načinu Spreman. Do kašnjenja dolazi jer se pisač budi i to je uobičajeno kod većine takvih uređaja na tržištu.

Za uštedu energije možete konfigurirati načine rada s uštedom energije. Dostupne su sljedeće opcije:

- **Aktivacija zadatkom:** Uređaj se budi kada otkrije aktivnost. Za postavljanje odgode za ulaz uređaja u način mirovanja unesite broj minuta.
- **Mirovanje i buđenje u zakazana vremena:** Uređaj se budi i miruje prema određenom rasporedu.

- **Automatsko isključivanje:** Da biste omogućili isključivanje uređaja nakon nekog vremena u načinu mirovanja, odaberite automatsko isključivanje. Za postavljanje odgode za isključivanje pisača iz postavke načina mirovanja, unesite broj sati.

Za promjenu postavki načina rada s uštedom energije pogledajte *Vodič za administratora sustava* na www.xerox.com/office/ALB81XXdocs. Za dodatnu pomoć obratite se administratoru sustava.

Za više informacija o sudjelovanju tvrtke Xerox u inicijativama održivosti posjetite: www.xerox.com/environment ili www.xerox.com/environment_europe.



Napomena:

- Štedljivi način rada ne može se deaktivirati.
- Promjena zadanih vremena aktivacije štedljivog načina rada može uzrokovati ukupno prekomjernu potrošnju energije uređaja. Prije postavljanja dugog vremena aktivacije na načine rada s uštedom energije, uzmite u obzir povećanje potrošnje energije uređaja.

Zadane postavke štedljivog načina rada

Uređaj ima certifikat ENERGY STAR® prema zahtjevima programa ENERGY STAR za uređaje za izradu slika. Vrijeme prelaska iz načina Spreman u način mirovanja može se postaviti od 0–60 ili 0–120 minuta, ovisno o modelu pisača. Zadana vrijednost je 0 minuta. Maksimalno vrijeme prelaska iz načina Spreman u način mirovanja može trajati do 120 minuta, ovisno o modelu pisača.

Za pojedinosti o postavkama štedljivog načina rada kontaktirajte administratora sustava ili pogledajte *Vodič za administratora sustava* na: www.xerox.com/office/ALB81XXdocs

CERTIFIKAT EUROAZIJSKE EKONOMSKE ZAJEDNICE



Rusija, Bjelorusija i Kazahstan rade na osnivanju zajedničke carinske unije, naziva Euroazijska ekonomska zajednica ili EurAsEC. Članovi Euroazijske ekonomske zajednice najavili su zajednički regulatorni plan i oznaku certificiranja EurAsEC, oznaku EAC.

Regulatorne informacije za bežične mrežne prilagodnike od 2,4 GHz i 5 GHz

Proizvod sadrži bežični LAN modul radijskog odašiljača od 2,4 GHz i 5 GHz koji je u skladu sa zahtjevima FCC-a, dio 15, Industry Canada RSS-210 i direktive Europskog vijeća 2014/53/EU. Izlazna snaga radijske frekvencije (RF) uređaja ne premašuje 20 dBm ni u jednom frekvencijskom pojasu.

Rad uređaja ovisi o sljedećim dvama uvjetima:

1. Uređaj ne smije uzrokovati štetne smetnje.
2. Uređaj mora prihvatiti primljene smetnje, uključujući smetnje koje mogu uzrokovati neželjen rad.

Izmjene na uređaju koje ne odobri Xerox Corporation mogu dovesti do zabrane rukovanja uređajem za korisnika.

NJEMAČKA

Njemačka – Blue Angel



RAL, njemački institut za jamstvo kvalitete i označavanje, ovom je uređaju dodijelio oznaku Blue Angel Environmental Label. Ta oznaka izdvaja ga kao uređaj koji udovoljava kriterijima Blue Angel za ekološku prihvatljivost koja se odnosi na dizajn, izradu i rad uređaja. Više informacija potražite na: www.blauer-engel.de.

Blendschutz

Das Gerät ist nicht für die Benutzung im unmittelbaren Gesichtsfeld am Bildschirmarbeitsplatz vorgesehen. Um störende Reflexionen am Bildschirmarbeitsplatz zu vermeiden, darf dieses Produkt nicht im unmittelbaren Gesichtsfeld platziert werden.

Uvoznik

Xerox GmbH
Hellersbergstraße 2-4
41460 Neuss
Deutschland

DIREKTIVA O OGRANIČENJU UPOTREBE OPASNIH TVARI (ROHS) U TURSKOJ

U skladu s člankom 7., točkom (d), ovime potvrđujemo da je „u skladu s regulacijom EEE.“

“EEE yönetmeliğine uygundur.”

Odredbe o kopiranju

SJEDINJENE AMERIČKE DRŽAVE

Kongres je zakonom zabranio umnožavanje sljedećih predmeta pod određenim okolnostima. Moguće su novčane ili zatvorske kazne za osobe koje se bave takvim umnožavanjem.

1. Obveznice ili vrijednosni papiri vlade Sjedinjenih Američkih Država, kao što su:
 - potvrde o dugovanju
 - državne valute
 - kuponi obveznica
 - novčanice federalnih bankovnih rezervi
 - certifikati o investicijskom srebru
 - certifikati o investicijskom zlatu
 - obveznice Sjedinjenih Američkih Država
 - obveznice Ministarstva financija
 - novčanice Federalne rezerve
 - frakcijske novčanice
 - potvrde o pologu
 - papirnate novčanice
 - obveznice i priznanice određenih vladinih agencija, kao što je FHA (Federal Housing Administration) itd.
 - obveznice – štedne obveznice u Sjedinjenim Državama mogu se samo fotografirati u svrhe oglašavanja prodaje tih obveznica.
 - javni biljezi – Ako je potrebno umnožiti pravni dokument na kojem je poništen biljeg, to se može učiniti ako se umnažanje dokumenta obavlja u zakonite svrhe.
 - poštanske marke, ovjerene ili neovjerene – U filatelističke svrhe poštanske se marke mogu fotografirati ako je umnažanje crno i bijelo, a dimenzije su manje od 75 % ili više od 150 % linearnih dimenzija izvornog dokumenta.
 - poštanske uplatnice
 - novčanice, čekovi ili bankovne mjenice koje isplaćuju ovlaštene osobe Sjedinjenih Američkih Država ili koje se njima naplaćuju
 - Žigovi i druge vrijednosne oznake bilo kojeg apoenaa koje su izdane ili koje se mogu izdati prema bilo kojem kongresnim aktom.
 - certifikati za prilagođene mirovine veterana svjetskih ratova.
2. Obveznice ili vrijednosni papiri bilo koje inozemne vlade, banke ili korporacije.

3. Materijali zaštićeni autorskim pravima osim ako nije pribavljeno dopuštenje vlasnika autorskih prava ili reprodukcija spada pod poštenu upotrebu ili prava na knjižničko umnožavanje prema zakonu o autorskim pravima. Više informacija o tim odredbama možete dobiti u Uredu za zaštitu autorskih prava, Kongresna knjižnica, Washington, D.C. 20559. Tražite letak R21.
4. Potvrda o državljanstvu ili naturalizaciji. Certifikati o naturalizaciji stranaca mogu se fotografirati.
5. Putovnice. Strane putovnice mogu se fotografirati.
6. Dokumentacija o imigraciji.
7. Iskaznice o novačenju u vojsku.
8. Pojedini dokumenti o primanju u službu koji imaju bilo koje informacije o osobi:
 - zarada ili prihodi
 - sudski zapisnik
 - tjelesno ili mentalno stanje
 - bračni status.
 - prethodna vojna služba.
 - Iznimka: Potvrde o otpustu iz vojske Sjedinjenih Država mogu se fotografirati.
9. Značke, osobne iskaznice, propusnice ili znakovlje vojnog osoblja ili zaposlenih u odjelima savezne vlade, kao što su FBI, državna blagajna i sl. osim ako fotografiju ne zatraži voditelj tog odjela ili ureda.

Umnožavanje sljedećih stavki zabranjeno je u pojedinim državama:

- Prometne dozvole
- Vozačke dozvole
- Vlasnički listovi za automobile

Prethodni popis nije sveobuhvatan i ne preuzimamo odgovornost za njegovu cjelovitost ili točnost. Ako imate nedoumica, obratite se svom zastupniku.

Više informacija o ovim odredbama potražite u Uredu za zaštitu autorskih prava, Kongresna knjižnica, Washington, D.C. 20559. Tražite letak R21.

KANADA

Parlament je zakonom zabranio reproduciranje sljedećih predmeta pod određenim okolnostima. Osobama koje se proglašavaju krivima za izradu takvih reprodukcija može se izreći novčana kazna ili kazna zatvora.

- Novčanice koje su trenutno u upotrebi.
- Obveznice ili vrijednosni papiri vlade ili banke.
- Rizična mjenica ili državni biljeg.
- Državni pečat Kanade ili jedne od provincija, pečat državnog tijela ili uprave u Kanadi odnosno suda.
- Objave, nalozi, propisi ili imenovanja odnosno obavijesti o istima (s namjerom lažnog predstavljanja da je isti otisnuo Kraljičin tiskar za Kanadu ili odgovarajući tiskar određene provincije).

- Oznake, robne marke, pečati, omoti ili dizajn koje je upotrijebila Vlada Kanade ili jedne od provincija, Vlada države koja nije Kanada ili odjel, odbor, Komisija ili agencija koju je osnovala Vlada Kanade ili provincije ili druge države odnosno koji su upotrijebljeni u ime Vlade Kanade ili jedne od provincija, Vlade države koja nije Kanada ili odjela, odbora, Komisije ili agencije koju je osnovala Vlada Kanade ili provincije ili druge države.
- Suhi žigovi ili samoljepljive naljepnice koje Vlada Kanade ili provincije ili druge države koja nije Kanada upotrebljava kao biljege.
- Dokumenti, matične knjige ili evidencije koje vode javni službenici koji imaju dužnost izrade ili izdavanja ovjerenih potvrda istih, pri čemu se kopija lažno predstavlja kao ovjereni kopija istog.
- Materijal zaštićen autorskim pravima ili robni žigovi bilo koje vrste bez pristanka vlasnika autorskog prava ili robnog žiga.

Navedeni popis namijenjen je lakšem snalaženju i pomoći, ali nije sveobuhvatan i ne preuzimamo odgovornost za njegovu potpunost ili točnost. Ako imate nedoumica, obratite se svom odvjetniku.

OSTALE DRŽAVE

Kopiranje nekih dokumenata moglo bi biti nezakonito u vašoj državi. Osobama koje su krive za izradu takvih reprodukcija može se izreći novčana kazna ili kazna zatvora.

- novčanice
- banknote i čekovi
- bankovne i vladine obveznice i vrijednosni papiri
- putovnice i osobne iskaznice
- materijal zaštićen autorskim pravima ili robni žigovi bez pristanka vlasnika
- poštanske marke i ostali prenosivi instrumenti.

Ovaj popis nije sveobuhvatan i ne pretpostavlja odgovornost za svoju potpunost ili točnost. Ako imate nedoumica, obratite se svom odvjetniku.

Odredbe o faksu

SJEDINJENE AMERIČKE DRŽAVE

Zahtjevi za zaglavlje poslanog faksa

Prema Zakonu o zaštiti potrošača telekomunikacija iz 1991. godine, zabranjeno je da se bilo koja osoba koristi računalom ili drugim elektroničkim uređajem, uključujući faks, za slanje bilo kakvih poruka, osim ako takve poruke na gornjoj ili donjoj margini svake prenesene stranice ili na prvoj stranici prijenesa sadrže jasno navedene datum i vrijeme slanja i identifikaciju poslovne ili druge pravne osobe ili druge fizičke osobe koja je poslala poruku te telefonski broj uređaja pošiljatelja ili te poslovne, pravne ili fizičke osobe. Navedeni telefonski broj ne smije imati pozivni broj 900 ni bilo koji drugi broj čije naknade prekoračuju troškove za lokalne ili međunarodne pozive.

Za upute o programiranju podataka iz zaglavlja poslanog faksa pogledajte odjeljak o postavljanju zadanih vrijednosti prijenesa u vodiču za administratora sustava.

Informacije o podatkovnom spojniku

Ovaj je uređaj sukladan 68. dijelu propisa FCC-ja, kao i zahtjevima koje je usvojilo Upravno vijeće za terminalne priključke (ACTA). Na poklopcu ove opreme nalazi se naljepnica koja, između ostalog, sadrži identifikacijsku oznaku proizvoda u obliku US:AAAEQ##TXXXX. Ako se to od vas zatraži, taj broj morate pružiti davatelju telefonskih usluga.

Priključak i utičnica koji se upotrebljavaju za povezivanje ove opreme na žice i telefonsku mrežu moraju biti sukladni 68. dijelu primjenjivog propisa FCC-ja, kao i zahtjevima koje je usvojilo Upravno vijeće za terminalne priključke (ACTA). Uz proizvod dolazi sukladni telefonski kabel i modularni utikač. Proizvod se spaja na kompatibilni i sukladni modularni utikač. Pojednosti potražite u uputama za instalaciju.

Pisač možete sigurno spojiti na sljedeći standardni modularni utikač: USOC RJ-11C koristeći sukladan telefonski kabel s modularnim utikačima isporučenima s kompletom za postavljanje. Pojednosti potražite u uputama za instalaciju.

Ringer Equivalence Number (REN) upotrebljava se za određivanje broja uređaja koji se mogu spojiti na telefonsku liniju. Previše brojeva REN na telefonskoj liniji mogu dovesti do toga da uređaji ne zvone na dolazni poziv. U većini područja, ali ne svima, zbroj brojeva REN ne premašuje pet (5.0). Kako biste bili sigurni koliko se uređaja smije spojiti na liniju, što je određeno brojevima REN, obratite se lokalnom davatelju telefonskih usluga. Za proizvode koji su odobreni nakon 23. srpnja 2001. REN je dio identifikacijske oznake proizvoda u obliku US:AAAEQ##TXXXX. Znamenke koje su predstavljene kao ## označavaju REN bez decimalnog zareza, npr. 03 je REN 0,3. Kod starijih proizvoda REN se prikazuje zasebno na oznaci.

Za naručivanje ispravne usluge od lokalnog davatelja telefonskih usluga morate navesti i sljedeće šifre:

- šifra sučelja objekta (FIC) = 02LS2
- šifra narudžbe usluge (SOC) = 9.0Y.



Oprez: raspitajte se kod telefonske kompanije o vrsti modularnog utikača koji je postavljen na vašoj telefonskoj liniji. Spajanje pisača na neovlaštenu utičnicu može oštetiti telefonsku opremu. Vi, a ne tvrtka Xerox, preuzimate odgovornost za oštećenja uzrokovana spajanjem pisača na neovlaštenu utičnicu.

Ako ovaj uređaj Xerox® uzrokuje štetu na telefonskoj mreži, davatelj telefonskih usluga može privremeno obustaviti uslugu prema telefonskoj liniji na koju je pisač spojen. Ako vas davatelj telefonskih usluga ne može unaprijed obavijestiti o prekidu veze, o tome će vas obavijestiti prvom prilikom. Ako davatelj telefonskih usluga prekine vašu uslugu, može vas savjetovati o pravu na podnošenje prigovora FCC-ju ako smatrate da je to potrebno.

Davatelj telefonskih usluga može promijeniti pogon, opremu, rad ili postupke koji mogu utjecati na rad uređaja. Ako davatelj telefonskih usluga promijeni bilo što što utječe na rad uređaja, moraju vas obavijestiti tako da možete napraviti potrebne izmjene kako biste održali neprekinut rad.

Ako nailazite na poteškoće s uređajem Xerox®, obratite se odgovarajućem servisnom centru za popravak ili jamstvene informacije. Podaci za kontakt nalaze se u aplikaciji uređaja na pisaču i u odjeljku Otklanjanje poteškoća u *Korisničkom vodiču*. Ako uređaj uzrokuje štetu na telefonskoj mreži, davatelj telefonskih usluga može zatražiti da isključite uređaj dok se problem ne riješi.

Popravke na pisaču smije obavljati samo servisni zastupnik Xeroxa ili ovlaštenu servisera Xeroxa. Popravak pisača primjenjuje se u svakom trenutku tijekom ili nakon trajanja jamstva. Ako se obavi neovlašten popravak, poništava se preostalo trajanje jamstva.

Uređaj se ne može koristiti na grupnim linijama. Spajanje na uslugu grupnih linija podliježe državnim tarifama. Za dodatne informacije obratite se komisiji za javne komunalne poslove, javne usluge ili komisiji tvrtke.

Vaš ured trebao bi imati posebno spojeni alarm koji je povezan s telefonskom linijom. Pobrinite se da postavljanje ove opreme Xerox® neće onemogućiti alarm.

Ako imate pitanja o tome što možete učiniti da biste onemogućili alarm, obratite se davatelju telefonskih usluga ili instalateru Xeroxa.

KANADA

Proizvod ispunjava primjenjive tehničke specifikacije Innovation, Science, and Economic Development Canada.

Zastupnik koje odredi dobavljač koordinira popravcima opreme s certifikatom. Ako uređaj popravljiva ili mijenja uređaj ili dođe do kvara uređaja, telekomunikacijska tvrtka može zatražiti da isključite uređaj.

Radi zaštite korisnika, pripazite na propisno uzemljenje pisača. Spojevi uzemljenja jedinice napajanja, telefonske linije i unutarnji sustavi metalnih cijevi za vodu, ako su prisutni, moraju biti povezani. Ova mjera oprema može biti od ključne važnosti u ruralnim područjima.



Oprez: ne pokušavajte samostalno obavljati takva spajanja. Obratite se odgovarajućem nadležnom tijelu za pregled električnih instalacija ili električaru kako bi oni izvršili uzemljenje.

Broj Ringer Equivalence Number (REN) označava maksimalan broj uređaja koji se može spojiti na telefonsko sučelje. Isključenje sučelja može uključivati bilo koju kombinaciju uređaja, pod uvjetom da broj REN-ova svih uređaja ne premašuje pet. Za vrijednost REN u Kanadi pogledajte oznaku na uređaju.

Canada CS-03 Issue 9

Proizvod je testiran i usklađen s 9. izdanjem direktive CS-03.

EUROPSKA UNIJA**Direktiva o radijskoj opremi i telekomunikacijskoj terminalnoj opremi**

Ovaj je uređaj namijenjen za upotrebu s nacionalnim javnim komutiranim telefonskim mrežama i kompatibilnim uređajima PBX sljedećih država:

PANEUROPSKI ANALOGNI PSTN I KOMPATIBILNI PBX CERTIFIKATI		
Austrija	Grčka	Nizozemska
Belgija	Mađarska	Norveška
Bugarska	Island	Poljska
Cipar	Irska	Portugal
Češka Republika	Italija	Rumunjska
Danska	Latvija	Slovačka
Estonija	Lihtenštajn	Slovenija
Finska	Litva	Španjolska
Francuska	Luksemburg	Švedska
Njemačka	Malta	Ujedinjeno Kraljevstvo

Ako imate poteškoća sa svojim proizvodom, obratite se lokalnom zastupniku Xeroxa. Ovaj se proizvod može konfigurirati kako bi bio usklađen s mrežama ostalih država. Prije ponovnog povezivanja uređaja s mrežom u drugoj državi obratite se zastupniku Xeroxa za pomoć.



Napomena:

- iako ovaj proizvod može upotrebljavati i pulsno biranje i DTMF tonsko biranje, Xerox preporučuje upotrebu DTMF biranja. DTMF biranje pruža pouzdano i brzo postavljanje poziva.
- izmjene ovog proizvoda ili spajanje na vanjski softver za upravljanje ili upravljački uređaj koji nije odobrio Xerox poništavaju certifikat proizvoda.

NOVI ZELAND

1. Jamstvo dozvole Telepermit za bilo koji dio terminalne opreme naznačuje samo da je tvrtka Telecom prihvatila sukladnost predmeta s minimalnim uvjetima za povezivanje s njezinom mrežom. Dozvola ne znači da Telecom odobrava proizvod niti daje bilo kakva jamstva niti da je proizvod s jamstvom dozvole Telepermit kompatibilan s mrežnim uslugama tvrtke Telecom. Ponajprije, dozvola ne daje jamstva da će bilo koja stava ispravno raditi u svakom pogledu u kombinaciji s opremom s jamstvom dozvole Telepermit druge marke ili modela.

Oprema možda neće raditi ispravno pri većim brzinama prijenosa podataka od naznačenih. Podatkovne brzine veza od 33,6 kbps i 56 kbps vjerojatno su ograničene na manje brzine kada se spoje na PSTN sustave. Telecom ne preuzima odgovornost za poteškoće do kojih dođe u takvim okolnostima.

2. Odmah isključite uređaj ako je fizički oštećen, a zatim dogovorite odlaganje ili popravak.
3. Ovaj se modem neće upotrebljavati na način kojim se može naštetiti ostalim korisnicima usluga tvrtke Telecom.
4. Ovaj je uređaj opremljen impulsnim pozivanjem, a standard tvrtke Telecom tonsko je biranje DTMF. Nema jamstva da će linije Telecom i dalje podržavati impulsno biranje.
5. Upotreba impulsnog biranja kada je uređaj spojen na istu liniju s drugim može uzrokovati zvonjavu ili buku te uzrokovati stanje lažnog odziva. Ako imate slične poteškoće, nemojte se obratiti servisu tvrtke Telecom za kvarove.
6. Tonsko biranje DTMF bolji je način jer je brži od impulsnog dekadskog biranja i dostupan je za sve telefonske linije u Novom Zelandu.



Upozorenje: Ako nestane struje, s ovog uređaja mogu se obavljati pozivi na broj 111 ili drugi.

7. Ova oprema možda ne omogućuje učinkovito prebacivanje poziva na drugi uređaj priključen na istu liniju.
8. Pojedini parametri potrebni za sukladnost sa zahtjevima dozvole Telepermit tvrtke Telecom ovise o uređaju ili računalu povezanom s uređajem. Povezana oprema postaviti će se za rad unutar sljedećih ograničenja kako bi bila sukladna specifikacijama tvrtke Telecom:

Za ponovljene pozive istom broju:

- Ne smije biti više od 10 poziva na isti broj u razdoblju od 30 minuta za bilo koji ručni poziv.
- Uređaj smije biti na neaktivnoj liniji u razmacima od najmanje 30 sekundi između jednog pokušaja poziva i početka sljedećeg.

Za automatsko pozivanje različitih brojeva:

Uređaj se mora postaviti tako da su automatski pozivi na različite brojeve postavljeni u takvim razmacima da najmanje 5 sekundi protekne od završetka jednog pokušaja poziva i početka sljedećeg.

9. Za ispravan rad ukupan broj RN-ova za sve uređaje spojene na jednu liniju u svakom trenutku ne smije biti veći od pet.

JUŽNA AFRIKA

Modem se mora koristiti s odobrenim uređajem prenaponske zaštite.

Sigurnosno-tehnički listovi

Za sigurnosno-tehničke podatke o pisaču posjetite sljedeća web-mjesta:

- Sjeverna Amerika: www.xerox.com/msdsna
- Europska unija: www.xerox.com/msds

Za telefonske brojeve tehničke službe za korisnike posjetite www.xerox.com/office/worldcontacts.

Recikliranje i odlaganje

Ovaj dodatak sadrži:

Sve države.....	30
Sjeverna Amerika	31
Europska unija	32
Ostale države.....	34

Sve države

Ako upravljate odlaganjem proizvoda Xerox, imajte na umu da pisač može sadržavati olovo, živu, perklorat i druge materijale za koje mogu postojati propisi o odlaganju iz ekoloških razloga. Prisutnost tih materijala u potpunosti je u skladu s globalnim propisima koji su se primjenjivali u vrijeme kada je proizvod postavljen na tržište. Za informacije o recikliranju i odlaganju obratite se lokalnim nadležnim tijelima. Perkloratni materijali: ovaj proizvod može sadržavati jedan ili više uređaja s perkloratima, kao što su baterije. Može se primjenjivati posebno rukovanje. Više informacija potražite na www.dtsc.ca.gov/hazardouswaste/perchlorate.

Sjeverna Amerika

Xerox upravlja programom za povrat i ponovnu upotrebu ili recikliranje proizvoda. Kontaktirajte zastupnika Xeroxa na 1-800-ASK-XEROX da biste utvrdili je li vaš proizvod Xerox obuhvaćen programom. Za više informacija o ekološkim programima tvrtke Xerox posjetite www.xerox.com/environment, a za informacije o recikliranju i odlaganju obratite se lokalnim tijelima.

Europska unija

Pojedini uređaji koriste se i kao kućanski i kao uredski.

KUĆNO OKRUŽENJE



Ovaj simbol na vašoj opremi potvrđuje da ne smijete odlagati opremu u uobičajeni kućni otpad.

U skladu s europskim zakonodavstvom po isteku vijeka trajanja električne i elektroničke opreme odlaganje mora biti odvojeno od kućnog otpada.

Privatna kućanstva koja se nalaze u državama članicama EU-a mogu besplatno vratiti električnu i elektroničku opremu u namjenska odlagališta. Dodatne informacije zatražite od lokalnih vlasti za odlaganje otpada.

U nekim je državama članicama pri kupnji nove opreme lokalni dobavljač obavezan besplatno preuzeti vašu staru opremu. Za dodatne informacije obratite se svojem dobavljaču.

POSLOVNO OKRUŽENJE



Ovaj simbol na vašoj opremi potvrđuje da je morate odlagati u skladu s ustanovljenim nacionalnim procedurama.

U skladu s europskim zakonodavstvom, s električnom i elektroničkom opremom koju je potrebno odložiti na kraju radnog vijeka mora se rukovati u skladu s ustanovljenim procedurama.

Prije odlaganja, obratite se lokalnom dobavljaču ili zastupniku Xeroxa kako biste dobili informacije o preuzimanju uređaja na kraju životnog vijeka.

PRIKUPLJANJE I ODLAGANJE OPREME I BATERIJA



Ovi simboli na proizvodima i/ili pripadajućoj dokumentaciji znače da se korišteni električni i elektronični proizvodi te baterije ne smiju miješati s običnim kućnim otpadom.

Da biste ispravno zbrinuli, odložili i reciklirali stare proizvode i upotrijebljene baterije, odnesite ih na odgovarajuća odlagališta u skladu s vašim državnim zakonima i Direktivama 2002/96/EZ i 2006/66/EZ.

Ispravnim odlaganjem ovih proizvoda i baterija pomoći ćete očuvanju vrijednih resursa i spriječiti potencijalne negativne učinke na ljudsko zdravlje i okoliš koji bi inače mogli nastati zbog neprimjerenog rukovanja otpadom.

Za više informacija o prikupljanju i recikliranju starih proizvoda i baterija obratite se svojoj općini, pružatelju usluge odlaganja otpada ili prodajnom mjestu na kojem ste kupili predmete.

U skladu s državnim zakonima mogu se primijeniti kazne za neispravno odlaganje tog otpada.

Poslovni korisnici u Europskoj uniji

Ako želite odložiti električne i elektroničke uređaje, obratite se distributeru ili dobavljaču za više informacija.

Odlaganje izvan Europske unije

Ovi simboli vrijede samo u Europskoj uniji. Ako želite odložiti ove stavke, obratite se lokalnom tijelu ili distributeru i tražite upute za ispravno odlaganje.

SIMBOL BATERIJE



Ovaj simbol koša za smeće na kotačima može se upotrebljavati zajedno s kemijskim simbolom. Upotrebom tog simbola uspostavlja se usklađenost sa zahtjevima navedenima u Direktivi.

UKLANJANJE BATERIJE

Baterije treba mijenjati isključivo u servisu koji odobrava proizvođač.

Recikliranje i odlaganje

Ostale države











Za smjernice o odlaganju obratite se lokalnom nadležnom tijelu za upravljanje otpadom.












Simboli na proizvodu


Ovaj dodatak sadrži:












Simboli na proizvodu.....	36
---------------------------	----



Simboli na proizvodu

SIMBOL	OPIS
	Upozorenje: Označava opasnost koja može dovesti do teške ozljede ili smrti ako se ne izbjegne.
	Vruća površina: vruća površina na pisaču ili unutar njega. Budite oprezni kako biste izbjegli ozljede.
	Upozorenje: Pomični dijelovi. Budite oprezni kako biste izbjegli ozljede.
	Oprez: označava obaveznu radnju koju morate poduzeti kako biste izbjegli oštećenja proizvoda.
	Ne dirajte dio ili područje pisača.
	Ne dirajte ovaj dio pisača.
	Ne dirajte dio ili područje pisača.
	Ne izlažite fotoreceptorske bubnjeve izravnoj sunčevoj svjetlosti.
	Nemojte zapaliti stavku.
	Nemojte zapaliti uloške tonera.

SIMBOL	OPIS
	Nemojte zapaliti fotoreceptorske bubnjeve.
	Nemojte paliti otpadni uložak tonera.
	Opasnost od stiskanja: Da biste izbjegli ozljede, budite oprezni oko ovog područja.
	Opasnost od stiskanja: Da biste izbjegli ozljede, budite oprezni oko ovog područja.
	Nemojte vaditi papir na silu.
	Vruća površina: Prije rukovanja pričekajte koliko je naznačeno.
	Uključeno
	Isključeno
	Način mirovanja
	Nemojte upotrebljavati papir spojen spajalicama ili bilo kojim oblikom spojnice za uvez.
	Nemojte upotrebljavati papir koji je preklopljen, uvijen, izgužvan ili s pregibom.

SIMBOL	OPIS
	Nemojte umetati ni upotrebljavati papir za tintne pisače.
	Nemojte umetati papir koji je rabljen ili već ispisan.
	Nemojte upotrebljavati razglednice.
	Nemojte upotrebljavati omotnice.
	Nemojte kopirati novac.
	Dodajte papir ili medij.
	Zastoj papira
	Zaključano
	Otključano
	Spajalica za papir
	Hlađenje
	Proteklo vrijeme

SIMBOL	OPIS
	Zaliha papira
	Jednostrani izvorni dokument
	Probušeni papir
	Prozirnica
	Umetnite papir sa zaglavljem licem prema gore.
	Umetnite papir sa zaglavljem licem prema dolje.
	Umetnite etikete licem prema dolje.
	USB: Univerzalna serijska sabirnica
	LAN: Lokalna mreža
	Telefonska linija
	Težina

SIMBOL	OPIS
	Gumb početnog zaslona usluga
	Ovaj je predmet moguće reciklirati.

