

VERSJON 2,0
JANUAR 2023
702P08903

Xerox® AltaLink® B8145/B8155/B8170 multifunksjonskrivere

Referanseveiledning for sikkerhet, forskrifter, resirkulering
og avhending

© 2023 Xerox Corporation. Forbeholdt alle rettigheter. Upubliserte rettigheter forbeholdt i henhold til lover om opphavsrett i USA. Innholdet i denne publikasjonen kan ikke gjengis i noen form uten tillatelse fra XeroxCorporation.

Opphavsretten dekker alle versjoner av materiale og informasjon som er, eller vil bli, opphavsrettsbeskyttet i henhold til loven om opphavsrett. Dette gjelder også uavkortet for materiale basert på programvaren som er vist her, som stiler, maler, skjermbilder, symboler osv.

Xerox® og AltaLink® er varemerker for Xerox Corporation i USA og/eller andre land.

Adobe®, Adobe PDF-logoen, Adobe® Reader®, Adobe® Type Manager®, ATM™, Flash®, Macromedia®, Photoshop® og PostScript® er varemerker eller registrerte varemerker for Adobe Systems, Inc.

Apple®, Bonjour®, EtherTalk™, TrueType®, iPad®, iPhone®, iPod®, iPod touch®, AirPrint® and the AirPrint Logo®, Mac®, Mac OS®, and Macintosh® er varemerker eller registrerte varemerker for Adobe Systems, Inc. i USA og andre land.

ENERGY STAR® og ENERGY STAR-merket er registrerte varemerker i USA.

HP-GL®, HP-UX® og PCL® er registrerte varemerker for Hewlett-Packard Corporation i USA og/eller i andre land.

IBM® og AIX® er registrerte varemerker for International Business Machines Corporation i USA og/eller andre land.

Trellix®, ePolicy Orchestrator®, og Trellix ePO™ er varemerker eller registrerte varemerker for Trellix, Inc. i USA og andre land. Trellix® tidligere kalt McAfee®.

Microsoft®, Windows Vista®, Windows®, Windows Server® og OneDrive® er varemerker for Microsoft Corporation i USA og/eller andre land.

Mopria er et varemerke for Mopria Alliance.

Novell®, NetWare®, NDPS®, NDS®, IPX™ og Novell Distributed Print Services™ er varemerker for Novell, Inc. i USA og/eller andre land.

SGI® og IRIX® er varemerker for Silicon Graphics International Corp. eller dets datterselskaper i USA og/eller andre land.

Sun, Sun Microsystems og Solaris er varemerker eller registrerte varemerker for Oracle og/eller tilknyttede selskaper i USA og andre land.

UNIX® er et varemerke i USA og andre land og er lisensiert utelukkende via X/Open Company Limited.

Wi-Fi CERTIFIED Wi-Fi Direct® er varemerke for Wi-Fi Alliance.

Innholdsfortegnelse

Sikkerhet.....	5
Merknader og sikkerhet.....	6
Elektrisk sikkerhet.....	7
Generelle retningslinjer.....	7
Sikkerhetsinformasjon om strømledning.....	7
Informasjon om batterisikkerhet.....	8
Nødavstengning.....	8
Telefonledning.....	9
Driftssikkerhet.....	10
Retningslinjer for drift.....	10
Ozonutslipp.....	10
Plassering av skriveren.....	10
Forbruksartikler.....	11
Vedlikeholdssikkerhet.....	12
Kontaktinformasjon for HMS.....	13
A Godkjenning og sertifisering.....	15
Grunnleggende bestemmelser.....	16
United States (FCC Regulations).....	16
Xerox® AltaLink® B8100- og C8100-serien med skrivere.....	16
Canada.....	16
Sertifiseringer i Europa.....	17
Den euroasiatiske organisasjonen for økonomisk samarbeid-sertifisering.....	19
Tyskland.....	20
Tyrkia, RoHS-forskrift.....	20
Bestemmelser for kopiering.....	21
USA.....	21
Canada.....	22
Andre land.....	23
Bestemmelser for faksing.....	24
USA.....	24
Canada.....	25
EU.....	26
New Zealand.....	27
Sør-Afrika.....	28
Material Safety Data Sheets (HMS-datablader).....	29
B Resirkulering og avfallshåndtering.....	31
Alle land.....	32
Nord-Amerika.....	33
EU.....	34
Husholdninger.....	34
Bedrifter.....	34
Innsamling og avfallshåndtering av utstyr og batterier.....	35

Innholdsfortegnelse

Batterisymbol.....	35
Fjerne batterier.....	35
Andre land	36
C Produktsymboler.....	37
Produktsymboler.....	38

Sikkerhet

Dette kapitlet inneholder:

Merknader og sikkerhet	6
Elektrisk sikkerhet.....	7
Driftssikkerhet.....	10
Vedlikeholdssikkerhet	12
Kontaktinformasjon for HMS	13

Skriveren og anbefalte forbruksartikler er utviklet og testet slik at de oppfyller strenge krav til sikkerhet. Les informasjonen på de neste sidene nøye for å sikre at du bruker Xerox®skriveren på en trygg måte.

Merknader og sikkerhet

Les følgende instruksjoner nøye før du bruker skriveren. Referer til disse instruksjonene for å sikre at du bruker skriveren på en trygg måte.

Xerox®-skriveren og -forbruksartiklene ble utviklet og testet for å oppfylle strenge krav til sikkerhet. Dette omfatter undersøkelser og godkjenning som er foretatt av uavhengige klassifiseringsorganer, og samsvar med etablerte miljøstandarder.

Sikkerhets- og miljøtestingen av dette produktet og dets ytelse er bekreftet bare ved hjelp av Xerox®-materialer.



Merk: Uautoriserte endringer, som kan inkludere tilføyning av nye funksjoner eller tilkopling av eksterne enheter, kan påvirke produktets sertifisering. Kontakt din lokale Xerox-representant hvis du vil vite mer.

Elektrisk sikkerhet

GENERELLE RETNINGSLINJER



Advarsel:

- Ikke skyv objekter inn i spor eller åpninger på skriveren. Berøring av et spenningspunkt eller kortslutning av en del kan føre til brann eller elektrisk støt.
- Ikke fjern deksler eller beskyttelsesanordninger som er festet med skruer, med mindre du installerer tilleggsutstyr og blir bedt om å gjøre det. Slå av skriveren når du utfører disse installeringene. Trekk ut strømledningen når du fjerner deksler og beskyttelsesanordninger for å installere valgfritt utstyr. Bortsett fra brukerinstallerbare alternativer er det bare serviceteknikere som kan vedlikeholde og etterse deler bak disse dekslene.

Følgende er sikkerhetsrisikoer:

- Strømledningen er skadet eller frynset.
- Det er sølt væske i skriveren.
- Skriveren har vært i berøring med vann.
- Skriveren avgir røyk, eller overflaten er uvanlig varm.
- Skriveren avgir uvanlige lyder eller lukter.
- Skriveren forårsaker at en kretsbyter, sikring eller annen sikkerhetsenhet utløses.

Gjør følgende hvis noen av disse situasjonene oppstår:

1. Slå av skriveren umiddelbart.
2. Trekk strømledningen ut av veggkontakten.
3. Kontakt en autorisert servicetekniker.

SIKKERHETSINFORMASJON OM STRØMLEDNING

Les følgende instruksjoner nøye før du bruker skriveren. Kontakt din lokale Xerox-representant hvis du vil vite mer.



Advarsel:

- Strømforsyningen for enheten må overholde kravene som er oppgitt på merkeplaten på baksiden av enheten. Hvis du ikke er sikker på om strømforsyningen overholder kravene, må du ta kontakt med strømleverandøren eller en elektriker.
- Ikke bruk en skjøteledning.
- Ikke ta av eller modifisere strømledningen.

Referer til disse instruksjonene for å sikre at du bruker skriveren på en trygg måte.

- Bruk strømledningen som fulgte med skriveren.
- Sett strømledningen direkte inn i en riktig jordet veggkontakt. Kontroller at hver ende av ledningen er satt godt inn. Hvis du ikke er sikker på om en kontakt er jordet, kontakter du en elektriker for å få det bekreftet.
- Du må aldri bruke en jordet overgang til å kople maskinen til en ujordet kontakt.



Advarsel: Sørg for at skriveren er riktig jordet, slik at du unngår fare for elektrisk støt. Elektriske produkter kan være farlige hvis de misbrukes.

- Kontroller at skriveren er koplet til en stikkontakt med riktig spenning og effekt. Gå eventuelt gjennom skriverens elektriske spesifikasjoner sammen med en elektriker.
- Ikke plasser skriveren slik at noen kan trække på strømledningen.
- Ikke plasser gjenstander oppå strømledningen.
- Bytt ledningen hvis den blir slitt eller frynset.
- Ikke trekk ut eller sett inn strømledningen mens skriveren er på.
- Du unngår elektrisk støt og skade på ledningen hvis du holder i støpslet når du trekker ut strømledningen.
- Strømkontakten må være lett tilgjengelig nær skriveren.

Strømledningen koples til skriveren på baksiden av skriveren. Hvis det er nødvendig å kople fra strømmen til skriveren, trekker du strømledningen ut av veggkontakten. Hvis du vil ha detaljert informasjon, kan du se *brugerhåndboken*.

INFORMASJON OM BATTERISIKKERHET

- Det elektroniske telefonsystemet på den trykte kretsen i denne skriveren bruker et litiumbatteri.
- Ikke prøv å reparere eller skifte ut dette batteriet. Kontakt en autorisert servicetekniker hvis det er problemer med batteriet.



Advarsel:

- Hvis batteriet for det elektroniske telefonsystemet på den trykte kretsen installeres feil, er det risiko for eksplosjon.
- Litiumbatteriet i denne skriveren inneholder perklorat. Se www.dtsc.ca.gov/hazardouswaste/perchlorate hvis du vil ha informasjon om de spesielle prosedyrene for håndtering av perklorat.

NØDAVSTENGNING

Hvis noen av følgende tilstander oppstår, må du slå av skriveren umiddelbart og kople strømledningen fra den elektriske kontakten. Kontakt en autorisert -servicetekniker for å løse problemet hvis:

- Utstyret avgir uvanlig lukt eller merkelige lyder.
- Strømledningen er skadet eller frynset.
- En kretsbytter, sikring eller annen sikkerhetsenhet er utløst.

- Det er sølt væske i skriveren.
- Skriveren har vært i berøring med vann.
- En del av skriveren er skadet.

TELEFONLEDNING



Advarsel: Bruk bare en telekommunikasjonsledning med AWG-nummer 26 (American Wire Gauge) eller større for å redusere brannfaren.

Driftssikkerhet

Skriveren og forbruksartiklene ble utviklet og testet for å oppfylle strenge krav til sikkerhet. Dette omfatter undersøkelser og godkjenning som er foretatt av uavhengige klassifiseringsorganer, og samsvar med etablerte miljøstandarder.

Studér de påfølgende retningslinjene for sikkerhet for å sikre at du bruker skriveren på en trygg måte.

RETNINGSLINJER FOR DRIFT

- Ikke fjern noen av papirmagasinene mens utskrift pågår.
- Ikke åpne dørene mens utskrift pågår.
- Ikke flytt skriveren mens utskrift pågår.
- Hold hender, hår, slips og lignende borte fra utmatingsområdet og matevalsene.
- Beskyttende deksler, som må fjernes med verktøy, beskytter risikoområdene inni skriveren. Ikke fjern beskyttelsesdekslene.
- Du må ikke overstyre noen av de elektriske eller mekaniske låseanordningene.
- Ikke prøv å fjerne papir som sitter fast langt inne i skriveren. Slå av skriveren med det samme, og kontakt den lokale Xerox-representanten.
- Påse at høyre bakre deksel er satt på plass. Åpne høyre bakre deksel for å kople til en grensesnittkabel.

OZONUTSLIPP

Denne skriveren genererer ozon under normal bruk. Det genererte ozonmengden avhenger av kopieringsvolumet. Ozon er tyngre enn luft og genereres ikke i store nok mengder til å være skadelig. Installer skriveren i et godt ventilert rom.

Hvis du i USA og Canada vil ha mer informasjon, gå til www.xerox.com/environment. Hører du til et annet marked, kan du ta kontakt med den lokale Xerox-representanten eller gå inn på www.xerox.com/environment_europe.

PLASSERING AV SKRIVEREN

- Sett skriveren på et jevnt underlag som ikke vibrerer, og som er sterkt nok til å tåle vekten av skriveren. Se kapitlet *Spesifikasjoner i brukerhåndboken* for å finne vekten for din skriverkonfigurasjon.
- Ikke blokker eller dekk til spor eller åpninger på skriveren. De sørger for ventilasjon og hindrer overoppheting av skriveren.
- Plasser skriveren på et sted med tilstrekkelig plass for drift og vedlikehold.
- Plasser skriveren i et støvfritt område.
- Skriveren må ikke lagres eller brukes i varme, kalde eller fuktige omgivelser.
- Ikke plasser skriveren i nærheten av en varmekilde.
- Ikke plasser skriveren i direkte sollys, slik at du unngår skade på lysfølsomme komponenter.

- Ikke plasser skriveren på et sted der den utsettes for den kalde luftstrømmen fra et klimaanlegg.
- Ikke plasser skriveren på et sted der den kan bli utsatt for vibrasjoner.
- Du oppnår best ytelse hvis du bruker skriveren på et sted som overholder spesifikasjonene for høyde over havet som er angitt i *brugerhåndboken*.

FORBRUKSARTIKLER

- Bruk forbruksartikler som er spesielt utviklet for skriveren. Bruk av uegnet materiell kan føre til redusert ytelse og utgjøre en sikkerhetsrisiko.
- Følg alle advarsler og instruksjoner som er festet på eller leveres sammen med produktet, tilleggsutstyret og forbruksartiklene.
- Oppbevar alle forbruksartikler i samsvar med instruksjonene på pakken eller beholderen.
- Hold alle forbruksartikler utenfor barns rekkevidde.
- Du må aldri kaste fargepulver, farbpulver-/trommelkassetter eller avfallsbeholdere på åpen ild.
- Når du håndterer kassetter, for eksempel fargepulverkassetter, må du unngå kontakt med hud og øyne. Hvis fargepulver kommer i kontakt med øynene, kan det føre til irritasjon og betennelse. Ikke forsøk å demontere kassetten. Det kan øke faren for kontakt med hud eller øyne.



Forsiktig: Det anbefales at du ikke bruker forbruksartikler fra andre enn Xerox. Xerox-garantien eller serviceavtalen dekker ikke skader, feil eller redusert ytelse som skyldes bruk av forbruksartikler fra andre enn Xerox eller bruk av forbruksartikler fra Xerox som ikke er beregnet for denne skriveren.

Vedlikeholdssikkerhet

Ikke forsøk å utføre noe vedlikehold som ikke er spesielt beskrevet i dokumentasjonen som følger med skriveren.

- Rengjør enheten med en tørr, lofri klut.
- Ikke brenn noen forbruksartikler eller artikler som må skiftes under rutinemessig vedlikehold. Du finner informasjon om resirkulering av Xerox®-forbruksartikler ved å gå til www.xerox.com/gwa



Advarsel: Ikke bruk rengjøringsmidler på sprayboks. Rengjøringsmidler på sprayboks kan eksplodere eller antennes hvis de brukes på elektromekanisk utstyr.

Når enheten plasseres i en gang eller lignede områder med begrenset adgang, kan det være andre krav til plass. Kontroller at alle retningslinjer for sikkerhet på arbeidsplassen samt bygg- og brannforskrifter overholdes.

Kontaktinformasjon for HMS

Kontakt følgende kundehjelpelinjer hvis du vil vite mer om HMS i tilknytning til dette Xerox-produktet og tilhørende forbruksartikler:

- USA og Canada 1-800-ASK-XEROX (1-800-275-9376)
- Europa: EHS-Europe@xerox.com

Hvis du vil ha produksikkerhetsinformasjon for USA og Canada, kan du gå til www.xerox.com/environment.

For produksikkerhetsinformasjon i Europa kan du gå til www.xerox.com/msds.

Godkjenning og sertifisering

Dette tillegget inneholder følgende:

Grunnleggende bestemmelser	16
Bestemmelser for kopiering	21
Bestemmelser for faksing	24
Material Safety Data Sheets (HMS-datablader).....	29

Grunnleggende bestemmelser

Xerox har testet denne skriveren i henhold til standarder for elektromagnetiske utslipp og immunitet. Disse standardene er utformet for å redusere støy som lages eller mottas av denne skriveren i et vanlig kontormiljø.

UNITED STATES (FCC REGULATIONS)

Dette utstyret er testet og er i overensstemmelse med grensene for digitale enheter i Klasse A i henhold til del 15 og 18 av FCC-reglene. Disse grensene er utarbeidet for å gi tilfredsstillende beskyttelse mot skadelig forstyrrelse når utstyret brukes i et kommersielt miljø. Dette utstyret genererer, bruker og kan sende ut radiofrekvensenergi. Hvis utstyret ikke installeres og brukes i henhold til disse instruksjonene, kan det føre til forstyrrelser i radiokommunikasjon. Hvis dette utstyret brukes i boligområder, kan det føre til skadelig støy. Brukeren må sørge for at støyen fjernes og selv dekke kostnadene med dette.

Hvis dette utstyret forårsaker skadelig støy på radio- eller TV-mottak, som kan sjekkes ved å slå utstyret av og på, må brukeren sørge for at støyen fjernes, ved å gjøre ett av følgende:

- Still inn mottakeren på nytt eller flytt den.
- Øk avstanden mellom utstyret og mottakeren.
- Koble utstyret til en stikkontakt på en annen krets enn den mottakeren er koblet til.
- Be forhandleren eller en erfaren radio- eller TV-reparatør om hjelp.

Hvis du endrer eller tilpasser dette utstyret på en måte som ikke er godkjent av Xerox, kan det annullere din rett til å bruke dette utstyret.



Advarsel: Bruk skjermede grensesnittkabler for å sikre overensstemmelse med del 15 og 18 av FCC-reglene.

XEROX® ALTALINK® B8100- OG C8100-SERIEN MED SKRIVERE

Xerox® AltaLink® B8100- og C8100-serien med skrivere er i overensstemmelse med del 15 av FCC-reglene. Bruken av denne maskinen er underlagt følgende to vilkår:

- Maskinene skal ikke forårsake sjenerende støy.
- Maskinene må godta all mottatt støy, inkludert støy som kan føre til uønskede hendelser.

Ansvarlig part: Xerox Corporation

Adresse: 800 Phillips Road, Webster, NY 14580, USA

Kontaktinformasjon på nettet: www.xerox.com

CANADA

Dette digitale apparatet i klasse A er i overensstemmelse med kanadiske ICES-003 og ICES-001.

Cet appareil numérique de la classe A est conforme à la norme NMB-003 et NMB-001 du Canada.

SERTIFISERINGER I EUROPA



CE-merket på dette produktet betyr at Xerox retter seg etter følgende aktuelle direktiver fra Den europeiske union av oppgitte datoer:

- 16.04.14: Rådskonferanse 2014/53/EF om radioutstyr

Xerox erklærer at de radioutstyrte modellene Xerox® AltaLink® B8100 og C8100 etterlever rådskonferanse 2014/53/EF om radioutstyr. Den fullstendige teksten i samsvarserklæringen for Xerox® AltaLink® B8100 flerfunksjonsskriver og Xerox® AltaLink® C8100 flerfunksjonsskriver er tilgjengelig på følgende nettadresse: www.xerox.com/msds

Når denne skriveren brukes i samsvar med instruksjonene, representerer den ingen fare for verken brukeren eller miljøet.



Advarsel:

- Endringer eller modifikasjoner av dette utstyret som ikke er spesifikt godkjent av Xerox Corporation, kan føre til at brukeren mister retten til å bruke utstyret.
- Ekstern stråling fra industrielt, vitenskapelig og medisinsk utstyr kan forstyrre driften av dette -utstyret. Be om hjelp fra -representanten hvis ekstern stråling fra ISM-utstyr kan forstyrre bruken av denne enheten.
- Dette er et produkt i klasse A. Det kan forårsake støy på radiosignalene. Når utstyret brukes i boligstrøk, må det tas spesielle forholdsregler mot dette.
- Bruk skjermede grensesnittkabler for å sikre overensstemmelse med EUs forskrifter.

Miljøinformasjon om EU-avtale om bildebehandlingsutstyr (Lot 4)

European Union Lot 19 for lysbilder

Ifølge det europeiske Ecodesign-direktivet er lyskilden i dette produktet eller i komponentene bare ment for bruk med Image Capture eller Image Projection, og er ikke ment for bruk i andre applikasjoner.

Miljøinformasjon om miljøløsninger og reduserer kostnader

Denne informasjonen er utarbeidet for å hjelpe brukere og er utstedt i forbindelse med EU-direktivet om energi-relaterte produkter, spesielt Lot 4-studien om bildegjengivelsesutstyr. Denne studien krever at produsenter forbedrer miljøytelsen til produkter som omfattes av direktivet, og støtter opp om EUs handlingsplan om energieffektivitet.

Produkter som omfattes av direktivet, er husholdnings- og kontorutstyr som oppfyller følgende kriterier:

- Produkter med standard monokromt format med en maksimumshastighet på mindre enn 66 A4-bilder per minutt
- Produkter med standard fargeformat med en maksimumshastighet på mindre 51 A4-bilder per minutt

Miljømessige fordeler ved tosidig utskrift

De fleste Xerox-produkter har en funksjon for tosidig utskrift, også kalt dupleksutskrift. Dette gjør at du kan skrive ut på begge sider av papiret automatisk, noe som igjen bidrar til å redusere forbruket av verdifulle ressurser gjennom å redusere papirforbruket. Avtalen om bildebehandlingsutstyr (Lot 4) krever at tosidigfunksjonen på modeller som skriver ut 40 sider eller mer per minutt i farger eller 45 sider eller mer per minutt i sort-hvitt, automatisk aktiveres under oppsett og driverinstallasjon. Enkelte Xerox-modeller med lavere utskriftshastigheter kan også ha innstillinger for tosidig utskrift som aktiveres automatisk på installasjonstidspunktet. Ved kontinuerlig bruk av tosidigfunksjonen reduserer du belastningen på miljøet. Hvis du likevel ønsker ensidig utskrift, kan du endre utskriftsinnstillingene i skriverdriveren.

Papirtyper

Dette produktet kan brukes til å skrive ut på både resirkulert og vanlig papir som er godkjent i en miljøforvaltningsplan som overholder EN12281 eller en tilsvarende kvalitetsstandard. Tynnere papir (60 g/m²), som inneholder mindre råvarer og dermed sparer ressurser per utskrift, kan brukes til visse utskriftsjobber. Vi oppfordrer deg til å undersøke om tynnere papir passer for dine utskriftsbehov.

ENERGY STAR



ENERGY STAR-programmet er en frivillig plan for å fremme utvikling og innkjøp av energieffektive modeller, som bidrar til å redusere miljøpåvirkning. Du finner mer informasjon om ENERGY STAR-programmet og modeller som er kvalifisert for ENERGY STAR, på følgende webområde: www.energystar.gov.

ENERGY STAR- og ENERGY STAR-merket er registrerte varemerker i USA.

ENERGY STAR Imaging Equipment Program er et samarbeid mellom myndighetene i USA, EU og Japan og kontorutstysbransjen for å fremme energieffektive kopimaskiner, skrivere, flerfunksjonsskrivere, personlige datamaskiner og skjermer. Å redusere produktets energiforbruk bidrar til å bekjempe smog, sur nedbør og langsiktige endringer av klimaet ved å redusere utslippene som oppstår gjennom generering av elektrisitet.

Hvis du vil ha mer informasjon om energi eller andre relaterte emner, kan du gå til www.xerox.com/environment eller www.xerox.com/environment_europe.

Strømforbruk og aktiveringstid

Hvor mye strøm en enhet bruker, avhenger av måten enheten brukes på. Denne enheten er utviklet og konfigurert slik at du kan redusere strømforbruket.

Enheden er konfigurert til å bruke strømsparingsmodi for å redusere strømforbruket. Etter siste utskrift går enheten til klarmodus. I klarmodus kan enheten skrive ut igjen umiddelbart. Hvis enheten ikke brukes i løpet av en angitt tidsperiode, går enheten i dvalemodus. For å redusere strømforbruket er bare de viktigste funksjonene aktive i dvalemodus. Den første utskriften etter at dvalemodus er avsluttet, tar litt lengre tid enn i klarmodus. Denne forsinkelsen skyldes at skriveren aktiveres fra dvalemodus og er vanlig for de fleste bildebehandlingsenheter på markedet.

Du kan konfigurere strømsparingsmodi for å redusere strømforbruket. Følgende alternativer er tilgjengelige:

- **Jobbaktivert:** Enheten aktiveres når den registrerer aktivitet. Angi hvor mange minutter det skal ta før maskinen går inn i dvalemodus.
- **Deaktiverer og aktiverer maskinen til fastsatte tider:** Enheten aktiveres og går inn i dvalemodus i henhold til en plan du angir.
- **Slå av automatisk:** Velg Slå av automatisk hvis du vil at enheten skal slås av etter en periode i dvalemodus. Angi hvor mange timer det skal ta før maskinen slår seg av fra dvalemodus.

Du finner mer informasjon om hvordan du endrer innstillingene for strømsparingsmodus, i *System Administrator Guide (Administratorhåndbok)* på www.xerox.com/office/ALB81XXdocs. Kontakt systemadministratoren hvis du vil ha mer hjelp.

Hvis du vil vite mer om Xerox sin deltakelse i bærekraftige initiativer, kan du gå til: www.xerox.com/environment eller www.xerox.com/environment_europe



Merk:

- Strømsparing kan ikke deaktiveres.
- Hvis du endrer standard aktiveringstider for strømsparing, kan dette føre til at maskinen bruker mer strøm totalt. Før du angir en lang aktiveringstid for strømsparingsmodi, bør du vurdere økningen i maskinens strømforbruk.

Standardinnstillinger for strømsparing

Denne enheten er ENERGY STAR®-kvalifisert under ENERGY STARs programkrav for bildegjengivelsesutstyr. Overgangstiden fra klarmodus til dvalemodus kan angis fra 0–60 eller 0–120 minutter avhengig av hvilken skrivermodell du har. Standardverdien er 0 minutter. Den maksimale overgangstiden fra klarmodus til dvalemodus kan ta opptil 120 minutter avhengig av hvilken skrivermodell du har.

Hvis du vil ha mer informasjon om hvordan du endrer innstillingene for strømsparing, kan du kontakte systemadministratoren eller slå opp i *System Administrator Guide (Administratorhåndbok)* på www.xerox.com/office/ALB81XXdocs.

DEN EUROASIATISKE ORGANISASJONEN FOR ØKONOMISK SAMARBEID-SERTIFISERING



Russland, Hviterussland og Kasakhstan samarbeider for å etablere en felles fortollingsorganisasjon, Den euroasiatiske organisasjonen for økonomisk samarbeid (EurAsEC) Medlemmene av EurAsEC forventer å ha et felles regelverk og et felles EurAsEC-sertifiseringsmerke, EAC-merket.

Godkjenning og sertifisering for 2,4 GHz og 5 GHz trådløse nettverksadaptere

Dette produktet inneholder en 2,4 GHz og 5 GHz trådløs LAN-radiosender som oppfyller kravene spesifisert i del 15 av FCC-reglene, Industry Canada RSS-210 og rådsdirektiv 2014/53/EU. Radiofrekvenseffekten til denne enheten overskrider ikke 20 dBm i noen av frekvensbåndene.

Bruk av enheten er underlagt følgende to vilkår:

1. Maskinen skal ikke forårsake sjenerende støy.
2. Maskinen må godta all mottatt støy, inkludert støy som kan føre til uønskede hendelser.

Endringer eller modifiseringer av maskinen som ikke er godkjent av Xerox Corporation, kan annullere din rett til å bruke utstyret.

TYSKLAND

Tyskland - Blue Angel



Det tyske RAL-instituttet for sertifisering og akkreditering har tildelt denne enheten miljømerket Blå engel. Dette er et bevis på at enheten oppfyller miljøkravene til Blå engel når det gjelder utforming, produksjon og drift. Her finner du mer informasjon: www.blauer-engel.de.

Blendschutz

Das Gerät ist nicht für die Benutzung im unmittelbaren Gesichtsfeld am Bildschirmarbeitsplatz vorgesehen. Um störende Reflexionen am Bildschirmarbeitsplatz zu vermeiden, darf dieses Produkt nicht im unmittelbaren Gesichtsfeld platziert werden.

Importeur

Xerox GmbH

Hellersbergstraße 2-4

41460 Neuss

Deutschland

TYRKIA, ROHS-FORSKRIFT

I samsvar med artikkel 7 (d) sertifiserer vi herved at "den overholder EEE-forskriftene."

"EEE yönetmeliğine uygundur."

Bestemmelser for kopiering

USA

Kongressen, ved regulering, har gjort det forbudt å reproducere de følgende elementer under visse omstendigheter. Personer som blir funnet skyldige i å lage slike kopier, kan bli straffet med bøter eller fengsel.

1. Obligasjoner eller verdipapirer som tilhører USAs myndigheter, slik som:
 - Gjeldssertifikater.
 - National Bank valuta
 - Kuponger fra fond
 - Federal Reserve sedler
 - Sølvsertifikater
 - Gullsertifikater
 - USA-fond
 - Treasury verdipapirer
 - Federal Reserve verdipapirer
 - Fraksjonsverdipapirer
 - Innsettingssertifikater
 - Papirpenger
 - Fond og obligasjoner fra visse myndighetsorganer, slik som FHA og så videre.
 - Fond. Amerikanske spareobligasjoner kan bare fotograferes til reklameformål, for eksempel kampanjer for salg av slike obligasjoner.
 - Interne avgiftsmerker. Hvis det er nødvendig å reproducere et juridisk dokument som er utstyrt med et kansellert avgiftsmerke, tillates dette såfremt dokumentet reproduseres til lovlige formål.
 - Frimerker, kansellerte eller ikke-kansellerte. Frimerker kan fotograferes til filatelistiske formål såfremt bildene er i sort-hvitt og gjengivelsen er under 75 prosent eller over 150 prosent av opprinnelig størrelse.
 - Postpengeordrer.
 - Sedler, sjekker eller banksjekker som tegnes av eller ved autoriserte tjenestemenn i USA.
 - Stempler eller andre verdimerker, uansett valuta, som har blitt eller kan bli utstedt ved lov (Act of Congress).
 - Justerte kompensasjonssertifikater for verdenskrigsveteraner.
2. Obligasjoner eller verdipapirer for en fremmed regjering, bank eller selskap.
3. Opphavsrettslig beskyttede materialer, med mindre eieren av opphavsretten har gitt sin tillatelse til det eller reproduksjonen faller innenfor det som regnes som "rimelig bruk" eller bibliotekenes reproduksjonsrettigheter innenfor loven om opphavsrett. Nærmere informasjon om disse bestemmelsene kan fås fra Copyright Office, Library of Congress, Washington, D.C. 20559. Be om Circular R21.

4. Statsborgerbevis eller naturaliseringsbevis. Naturaliseringsbevis utstedt av andre land kan fotograferes.
5. Pass. Utenlandske pass kan fotograferes.
6. Immigrasjonsdokumenter.
7. Utkastregistreringskort.
8. Selective Service Induction-papirer som inneholder alt eller deler av følgende informasjon om eieren:
 - Lønn eller inntekt.
 - Domstolsarkiv.
 - Fysisk eller mental tilstand.
 - Forsørgerstatus.
 - Tidligere militærtjeneste.
 - Unntak: Dimitteringsbevis fra det amerikanske militæret kan fotograferes.
9. Emblemer/merker, ID-kort, passersedler og distinksjoner som brukes av militærpersonell eller medlemmer av de forskjellige føderale departementer, som FBI, finansdepartementet osv. (med mindre fotografiet er bestilt av lederen for det aktuelle departementet eller byrået).

I enkelte stater er det forbudt å reproducere følgende dokumenter:

- Nummerskilt til bil
- Førerkort
- Vognkort

Listen ovenfor er ikke fullstendig, og det tas ikke noe ansvar for listens innhold på noen måte. Ta kontakt med en jurist hvis du er i tvil.

Nærmere informasjon om disse bestemmelsene kan fås fra Copyright Office, Library of Congress, Washington, D.C. 20559. Be om Circular R21.

CANADA

Parliament, by stature, has forbidden the reproduction of the following subjects under certain circumstances. Penalties of fine or imprisonment may be imposed on those guilty of making such reproductions.

- Current bank notes or current paper money
- Obligations or securities of a government or bank
- Exchequer bill paper or revenue paper
- The public seal of Canada or of a province, or the seal of a public body or authority in Canada, or of a court of law
- Proclamations, orders, regulations, or appointments, or notices thereof (with intent to falsely cause same to purport to have been printed by the Queens Printer for Canada, or the equivalent printer for a province)
- Marks, brands, seals, wrappers, or designs used by or on behalf of the Government of Canada or of a province, the government of a state other than Canada or a department, board, Commission, or agency established by the Government of Canada or of a province or of a government of a state other than Canada

- Impressed or adhesive stamps used for the purpose of revenue by the Government of Canada or of a province or by the government of a state other than Canada
- Documents, registers, or records kept by public officials charged with the duty of making or issuing certified copies thereof, where the copy falsely purports to be a certified copy thereof
- Copyrighted material or trademarks of any manner or kind without the consent of the copyright or trademark owner

This list is provided for your convenience and assistance, but it is not all-inclusive, and no liability is assumed for its completeness or accuracy. In case of doubt, consult your solicitor.

ANDRE LAND

Kopiering av bestemte dokumenter kan være ulovlig i landet ditt. Hvis du blir funnet skyldig i å lage slike kopier, kan du bli straffet med bøter eller fengsel.

- Utenlandsk valuta
- Pengesedler og sjekker
- Bank- og statsobligasjoner og verdipapirer
- Pass og identifikasjonskort
- Opphavsrettsbeskyttet materiell eller varemerker uten samtykke av eier
- Frimerker eller andre omsettelige papirer

Denne listen er ikke fullstendig, og det tas ikke noe ansvar for listens innhold på noen måte. Kontakt advokat hvis du er i tvil.

Bestemmelser for faksing

USA

Fax Send Header Requirements

The Telephone Consumer Protection Act of 1991 makes it unlawful for any person to use a computer or other electronic device, including a fax machine, to send any message unless such message clearly contains in a margin at the top or bottom of each transmitted page or on the first page of the transmission, the date and time it is sent and an identification of the business or other entity, or other individual sending the message and the telephone number of the sending machine or such business, other entity or individual. The telephone number provided may not be a 900 number or any other number for which charges exceed local or long distance transmission charges.

For instructions on programming the Fax Send Header information, refer to the section of the *System Administrator Guide* on Setting Transmission Defaults.

Datakoblingsinformasjon

Dette utstyret er i samsvar med del 68 i FCC-reglene og er tilpasset av ACTA (Administrative Council for Terminal Attachments). På dekselet til dette utstyret finnes en etikett som inneholder blant annet informasjon, en produktidentifikator i formatet US:AAAEQ##TXXXX. Hvis forespurt, må dette nummeret forsynes til telefonselskapet.

En plugg og kontakt som brukes for å koble dette utstyret til lokalets koblings- og telefonnettverk må oppfylle de aktuelle FCC del 68-reglene og kravene som er vedtatt av ACTA. Skriveren leveres med en godkjent telefonledning og modulplugg. Produktet kobles til en kompatibel modulplugg. Du finner mer informasjon om dette i installasjonsinstruksjonene.

Skriveren kan trygt kobles til følgende standard modulplugg: USOC RJ-11C med den kompatible telefonledningen med modulplugg som fulgte med installasjonssettet. Du finner mer informasjon om dette i installasjonsinstruksjonene.

Ringer Equivalence Number (REN) brukes til å bestemme antall enheter som kan kobles til en telefonlinje. Hvis REN-verdien viser at for mange enheter er koplet til telefonlinjen, kan det føre til at enhetene ikke ringer når de mottar en oppringning. I de fleste, men ikke alle områder overstiger ikke den totale REN-verdien fem (5,0). For å være sikker på antall enheter som kan kobles til en linje, slik som bestemt av REN-verdien, ta kontakt med det lokale telefonselskapet. For produkter som er godkjent etter 23. juli 2001, er REN en del av produktidentifikatoren, som har formatet US:AAAEQ##TXXXX. Tallene, representert med ##, angir REN-verdien uten desimaltegn (03 er for eksempel lik REN-verdien 0,3). For tidligere produkter vises REN-verdien separat på merket.

For å korrigere tjenesten fra det lokale telefonselskapet skal du også ha måtte angi kodene i følgende liste:

- Fasilitetsgrensesnittkoden (FIC) = 02LS2
- Tjenestebestillingskode (SOC) = 9.0Y



Forsiktig: Spør det lokale telefonselskapet om den modulære kontaktypen som er installert på din linje. Dersom skriveren koples til en kontakt som ikke er godkjent, kan det gi skade på telefonselskapets utstyr. Du, ikke Xerox, har det fulle ansvaret for eventuelle skader som forårsakes av at skriveren koples til en ikke-godkjent kontakt.

Hvis dette Xerox®-utstyret gir skade på eller skaper problemer med telefonnettverket, kan telefonselskapet midlertidig avbryte telefonlinjen som skriveren er knyttet til. Hvis forvarslingen ikke er praktisk, varsler telefonselskapet deg om frakoblingen så snart som mulig. Hvis telefonselskapet avbryter tjenesten, kan de informere deg om din rett til å legge inn en klage til FCC hvis du mener at det er nødvendig.

Telefonselskapet kan endre fasilitetene, utstyret, operasjoner eller prosedyrer som kan berøre driften av utstyret. Hvis telefonselskapet gjør endringer som påvirker bruken av utstyret, skal de underrette deg, slik at du kan iverksette nødvendige tiltak for å sikre kontinuerlig drift.

Hvis du har problemer med dette Xerox®-utstyret, kontakter du det aktuelle servicesenteret for å få informasjon om reparasjoner eller garantier. Du finner kontaktinformasjon i Enhet-appen på skriveren og i kapitlet Problemløsning i *brugerhåndboken*. Hvis utstyret gir skade på telefonnettet, kan det hende at telefonselskapet ber deg om å kople fra utstyret til problemet er løst.

Bare serviceteknikere fra Xerox og godkjente Xerox-serviceleverandører er autorisert til å utføre reparasjoner på skriveren. Skriverreparasjonen gjelder når som helst i løpet av eller etter servicegarantiperioden. Garantien ugyldiggjøres dersom det utføres uautoriserte reparasjoner av skriveren.

Dette utstyret kan ikke brukes på partstelefoner. Tilkopling til partstelefontjenesten er underlagt statens satser. Ta kontakt med den statlige forsyningskommisjonen, offentlige tjenestekommisjonen eller bedriftskommisjonen for informasjon.

Kontoret kan ha spesielt kablet alarmutstyr som er koblet til telefonlinjen. Se til at installasjonen av dette Xerox®-utstyret ikke deaktiverer alarmutstyret ditt.

Hvis du har spørsmål om hva som kan føre til at alarmutstyret deaktiveres, kan du ta kontakt med telefonselskapet eller en kvalifisert Xerox-installatør.

CANADA

Dette produktet oppfyller Innovation, Science and Economic Development Canadas tekniske spesifikasjoner.

En representant som er oppnevnt av leverandøren, koordinerer reparasjoner på sertifisert utstyr. Reparasjon eller endringer som gjøres på dette utstyret av brukeren, eller feil på utstyret, kan føre til at teleoperatøren ber deg om å kople fra utstyret.

For å beskytte brukeren må du sørge for at skriveren er riktig jordet. De elektriske jordtilkoblingene for strømforsyning, telefonlinjer og interne, metalliske vannrørssystemer, hvis til stede, må kobles sammen. Denne forholdsregelen kan være svært viktig på landet.



Forsiktig: Ikke gjør forsøk på å foreta slike tilkoblinger selv. Ta kontakt med egnet elektrisk inspeksjonsmyndighet, eller elektriker, for å foreta jordtilkobling.

Ringer Equivalence Number (REN) indikerer maksimalt antall enheter som det er tillatt å koble til et telefongrensesnitt. Enden på et grensesnitt kan bestå av en vilkårlig kombinasjon av enheter. Den eneste begrensningen er

kravet om at summen av REN-verdiene til alle enhetene ikke overstiger 5. Hvis du vil ha informasjon om den kanadiske REN-verdien, kan du se etiketten på utstyret.

Canada CS-03 Issue 9

Dette produktet er testet og overholder CS-03 issue 9.

EU

Direktiv om radioutstyr og terminalutstyr for telekommunikasjon

Enheden er utviklet for å fungere med offentlige telefonnettverk og kompatible PBX-enheter i følgende land:

ANALOG PSTN I HELE EUROPA OG KOMPATIBLE PBX-SERTIFISERINGER		
Østerrike	Hellas	Nederland
Belgia	Ungarn	Norge
Bulgaria	Island	Polen
Kypros	Irland	Portugal
Tsjekkia	Italia	Romania
Danmark	Latvia	Slovakia
Estland	Liechtenstein	Slovenia
Finland	Litauen	Spania
Frankrike	Luxembourg	Sverige
Tyskland	Malta	Storbritannia

Hvis du har problemer med produktet, kan du ta kontakt med en lokal Xerox-representant. Produktet kan konfigureres til å være kompatibelt med andre lands nettverk. Be Xerox-representanten om hjelp før du kobler enheten til et nettverk i et annet land.



Merk:

- Selv om dette produktet kan bruke både puls- og tonesignaler, anbefaler at du setter det til å bruke tonesignaler. Tonesignaler gir et mer pålitelig og raskere oppsett.
- Hvis produktet endres, koples til ekstern kontrollprogramvare eller eksternt kontrollutstyr som ikke er godkjent av , oppheves sertifiseringen av produktet.

NEW ZEALAND

1. Tildelingen av en Telepermit til en terminalutstyrsenhet angir bare at Telecom har godtatt at enheten overholder minimumsvilkårene for tilkopling til selskapets nettverk. Denne tillatelsen innebærer ingen godkjenning av produktet fra Telecoms side, den gir ingen form for garanti, og den angir ikke at et Telepermitprodukt er kompatibelt med alle nettverkstjenestene til Telecom. Fremfor alt gir den ingen garanti for at en enhet vil fungere som den skal, på alle måter med en annen Telepermit-enhet av annet merke eller av en annen modell.

Utstyret er ikke nødvendigvis i stand til å operere korrekt ved høyere spesifiserte datahastigheter. Datahastigheter på 33,6 kbps og 56 kbps vil sannsynligvis begrenses til lavere bithastigheter ved tilkopling til enkelte implementeringer i offentlige telenett. Telecom påtar seg ikke ansvar for problemer som oppstår under slike forhold.

2. Kople umiddelbart fra dette utstyret hvis det blir fysisk skadet, og sørg deretter for utstyret kasseres eller repareres.
3. Dette modemet skal ikke under noen omstendigheter brukes på en måte som utgjør en forstyrrelse for andre Telecom-kunder.
4. Denne enheten er utstyrt for pulsoppringing, mens Telecom-standarden er DTMF-basert toneoppringing. Det finnes ingen garanti for at Telecoms linjer vil fortsette å støtte pulsoppringing.
5. Når dette utstyret er kople til samme linje som annet utstyr, kan bruken av pulsoppringing føre til støy og forårsake en feilaktig svartilstand. Du skal ikke kontakte Telecoms feilsøkingstjeneste hvis slike problemer oppstår.
6. DTMF-basert toneoppringing er den foretrukne metoden fordi den er raskere enn pulsbasert dekadisk oppringing og tilgjengelig i nesten alle telefonsentraler i New Zealand.



Advarsel: Det skal ikke foretas anrop til nødnummer 111 eller andre anrop fra denne maskinen ved strømbrytning.

7. Dette utstyret kan ikke stå for effektiv overføring av en samtale til en annen maskin kople til samme linje.
8. Noen parametere som er påkrevd for overholdelse av Telecoms Telepermit-krav, avhenger av utstyret eller datamaskinen som er knyttet til denne enheten. Det tilhørende utstyret skal settes opp for å operere innenfor følgende grenser for overholdelse av Telecom-spesifikasjoner:

For gjentatte anrop til samme nummer:

- Det skal ikke være mer enn 10 anropsforsøk til samme nummer i løpet av et tidsrom på 30 minutter for noen manuelle anrop.
- Utstyret kan være frakople i en periode på minst 30 sekunder mellom slutten av ett anropsforsøk og begynnelsen av neste anropsforsøk.

For automatiske anrop til forskjellige numre:

Utstyret skal konfigureres slik at automatiske anrop til forskjellige numre fordeles slik at det er et opphold på minst fem sekunder fra slutten av ett anropsforsøk og begynnelsen av neste anropsforsøk.

9. For korrekt drift må samlet RN for alle enheter som til enhver tid er kople til en enkeltlinje, ikke overskride fem.

SØR-AFRIKA

Dette modemmet må brukes sammen med et godkjent spenningsvern.

Material Safety Data Sheets (HMS-datablader)

Hvis du vil ha HMS-datablader for skriveren, går du til disse nettstedene:

- Nord-Amerika: www.xerox.com/msdsna
- EU: www.xerox.com/msds

Hvis du vil ha telefonnummer til Xerox Kundesupport, går du til www.xerox.com/office/worldcontacts.

Resirkulering og avfallshåndtering

Dette tillegget inneholder følgende:

Alle land	32
Nord-Amerika	33
EU	34
Andre land	36

Alle land

Hvis du har ansvaret for avfallshåndtering for Xerox-produktet, må du være oppmerksom på at skriveren kan inneholde bly, perklorat og andre materialer som av miljøhensyn kan være underlagt regler for avfallshåndtering. Mengden av disse materialene er helt i samsvar med globale bestemmelser som gjaldt da dette produktet kom ut på markedet. Kontakt lokale myndigheter hvis du vil ha informasjon om resirkulering og avfallshåndtering. Perkolat: Dette produktet kan inneholde en eller flere enheter med perklorat, f.eks. batterier. Disse må kanskje behandles som spesialavfall. Du finner mer informasjon på www.dtsc.ca.gov/hazardouswaste/perchlorate.

Nord-Amerika

Xerox har et program for tilbakelevering og gjenbruk eller resirkulering av utstyr. Kontakt Xerox-representanten (1-800-ASK-XEROX) for å finne ut om dette Xerox-produktet er med i dette programmet. Hvis du vil ha mer informasjon om Xerox-miljøprogrammene kan du gå til www.xerox.com/environment, eller så kan du kontakte lokale myndigheter for informasjon om resirkulering og avfallshåndtering.

EU

Noe utstyr kan brukes både i private husholdninger og bedrifter.

HUSHOLDNINGER



Hvis utstyret er merket med dette symbolet, er det en bekreftelse på at du ikke skal behandle utstyret som vanlig husholdningsavfall.

I henhold til europeisk lovgivning må utrangert elektrisk og elektronisk utstyr som skal avfallshåndteres, skilles fra husholdningsavfall.

Private husholdninger innenfor EU kan returnere brukt elektrisk og elektronisk utstyr til gjenvinningsstasjoner uten kostnad. Kontakt lokale myndigheter hvis du vil ha mer informasjon.

I noen EU-land kan den lokale forhandleren være pålagt til å ta i mot gammelt utstyr når man kjøper nytt uten ekstra kostnader. Be den lokale forhandleren om informasjon.

BEDRIFTER



Hvis utstyret er merket med dette symbolet, må du avfallshåndtere utstyret i samsvar med etablerte nasjonale retningslinjer.

I henhold til europeisk lovgivning må utrangert elektrisk og elektronisk utstyr som skal avfallshåndteres, behandles i tråd med etablerte standarder.

Før du avfallshåndterer utstyret kontakter du den lokale forhandleren eller Xerox-representanten for å få vite om utstyret kan leveres tilbake.

INNSAMLING OG AVFALLSHÅNTERING AV UTSTYR OG BATTERIER



Disse symbolene på produktene og/eller tilhørende dokumenter betyr at brukte elektriske og elektroniske produkter og batterier ikke skal behandles som vanlig husholdningsavfall.

For riktig håndtering, gjenvinning og resirkulering av gamle produkter og brukte batterier skal de leveres til gjenvinningsstasjoner i henhold til nasjonal lovgivning og direktivene 2002/96/EU og 2006/66/EU.

Riktig avfallshåndtering av disse produktene og batteriene bidrar til å spare verdifulle ressurser og forhindre negativ påvirkning på helse og miljø, som ellers kunne vært et resultat av feil avfallshåndtering.

Hvis du vil ha mer informasjon om gjenvinning og resirkulering av gamle produkter og batterier, kan du kontakte lokale myndigheter, avfallshåndteringstjenesten eller forhandleren der du kjøpte dem.

Feil håndtering av avfall kan medføre straff i henhold til nasjonal lovgivning.

Bedrifter i EU

Hvis du vil kassere elektrisk og elektronisk utstyr, kontakter du forhandleren eller leverandøren for å få mer informasjon.

Avfallshåndtering utenfor EU

Disse symbolene gjelder bare i EU. Hvis du vil kassere disse artiklene, spør du de lokale myndighetene eller den lokale forhandleren om hva som er riktig metode for avfallshåndtering.

BATTERISYMBOL



Dette symbolet kan brukes i kombinasjon med et kjemisk symbol. Bruk av dette symbolet fastslår samsvar med kravene i direktivet.

FJERNE BATTERIER

Batterier skal kun skiftes av servicepersonell som er godkjent av produsenten.

Andre land

Kontakt de lokale myndighetene for avfallshåndtering for å få råd om avfallshåndtering.












Produktsymboler

Dette tillegget inneholder:













Produktsymboler	38
-----------------------	----

Produktsymboler

SYMBOL	BESKRIVELSE
	Advarsel: Angir en fare som kan føre til alvorlige personskader eller død.
	Varm overflate: Svært varm overflate på eller i skriveren. Vær forsiktig for å unngå personskader.
	Advarsel: Bevegelige deler. Vær forsiktig for å unngå personskader.
	Forsiktig: Angir at det må utføres en obligatorisk handling for å unngå skade på eiendommen.
	Ikke berør delen eller området av skriveren.
	Ikke berør denne delen av skriveren.
	Ikke berør delen eller området av skriveren.
	Ikke utsett trommelkassetten for direkte sollys.
	Ikke brenn enheten.
	Ikke brenn fargepulverkassetten.
	Ikke brenn trommelkassetten.

SYMBOL	BESKRIVELSE
	Ikke brenn spillbeholderen for fargepulver.
	Klemfare: Vær forsiktig i dette området, slik at du ikke skader deg.
	Klemfare: Vær forsiktig i dette området, slik at du ikke skader deg.
	Ikke bruk makt når du skal fjerne papiret.
	Varm overflate: Vent den angitte tiden før du gjør noe.
	På
	Av
	Vent
	Ikke bruk papir som er festet med stifter eller binders.
	Ikke bruk papir som er brettet, krøllete eller veldig bøyd.
	Ikke legg i eller bruk papir for blekkskrivere.

SYMBOL	BESKRIVELSE
	Ikke bruk papir som alt er kopiert på eller skrevet ut.
	Ikke bruk postkort.
	Ikke bruk konvolutter.
	Ikke kopier penger.
	Legg i papir eller materiale.
	Papirstopp
	Lås
	Lås opp
	Binders
	Kjøling
	Tid brukt
	Legg i papir

SYMBOL	BESKRIVELSE
	1-sidig original
	Hullet papir
	Transparenter
	Legg i brevark med forsiden opp.
	Legg i brevark med forsiden ned.
	Legg i etiketter med forsiden ned.
	USB: Universal Serial Bus
	LAN: Lokalnett
	Telefonlinje
	Vekt
	Startvindu for tjenester
	Dette elementet kan resirkuleres.

