




































# Xerox® AltaLink® C80XX Serie












## Farbmultifunktionsdrucker

### Produktsymbole

Symbol	Beschreibung
	Achtung: Zeigt eine Gefahr an, die ernsthafte Verletzungen oder Tod zur Folge haben kann, wenn sie nicht vermieden wird.
	Vorsicht heiß: Heiße Oberfläche am oder im Drucker. Vorsichtig vorgehen – Verletzungsgefahr!
	Quetschungsgefahr: Dieses Warnsymbol weist den Benutzer auf Bereiche hin, die eine Verletzungsgefahr beinhalten.
	Vorsicht: Zeigt eine vorgeschriebene Vorsichtsmaßnahme an, die eine Beschädigung am Objekt vermeiden soll.
	Diesen Teil oder Bereich des Druckers nicht berühren.
	Diesen Teil des Druckers nicht berühren
	Diesen Teil oder Bereich des Druckers nicht berühren.
	Die Trommeleinheiten nicht direktem Sonnenlicht aussetzen.
	Die Komponente nicht verbrennen.
	Die Tonermodule nicht verbrennen.

Symbol	Beschreibung
	Die Trommeleinheiten nicht verbrennen.
	Den Sammelbehälter nicht verbrennen.
	Quetschungsgefahr: In diesen Bereichen vorsichtig vorgehen, um Verletzungsgefahr zu vermeiden.
	Quetschungsgefahr: In diesen Bereichen vorsichtig vorgehen, um Verletzungsgefahr zu vermeiden.
	Druckmaterial nicht mit Gewalt entfernen.
	Heiße Oberfläche. Vor dem Berühren die angegebene Zeit abwarten.
	Ein
	Aus
	Standby
	Kein Druckmaterial mit Heftklammern oder Büroklammern verwenden.
	Kein gefalztes, gerilltes, gewelltes oder zerknittertes Papier verwenden.
	Kein Inkjet-Papier laden oder verwenden.

Symbol	Beschreibung
	Kein bedrucktes oder gebrauchtes Material einlegen.
	Keine Postkarten verwenden.
	Keine Umschläge verwenden.
	Keine Geldscheine kopieren.
	Papier oder Druckmaterial einlegen.
	Materialstau
	Sperren
	Entsperren
	Büroklammer
	Kühlen
	Verstrichene Zeit
	Material zuführen
	1-seitige Vorlage

Symbol	Beschreibung
	Gelochtes Material
	Overheadfolie
	Briefkopfmaterial mit der Schrift nach oben laden.
	Briefkopfmaterial mit der Schrift nach unten laden.
	Etiketten mit der Schrift nach unten laden.
	USB Universal Serial Bus
	LAN Local Area Network
	Telefonleitung
	Gewicht
	Betriebsartenstartseite-Taste
	Kennzeichnet recyclingfähige Objekte.