














































Xerox® AltaLink® C80XX-serie multifunctionele kleurenprinter

Productsymbolen

| Symbol | Beschrijving |
|---|--|
|  | Waarschuwing: Geeft een gevaar aan dat kan leiden tot ernstig letsel of overlijden indien niet vermeden. |
|  | Hittewaarschuwing: Heet oppervlak op of in de printer. Wees voorzichtig om lichamelijk letsel te voorkomen. |
|  | Afknelgevaar: Dit waarschuwingssymbool waarschuwt gebruikers voor gebieden waar een kans bestaat op lichamelijk letsel. |
|  | Let op: Geeft een verplichte actie aan, die genomen moet worden om schade aan het eigendom te voorkomen. |
|  | Raak het onderdeel of de zone van de printer niet aan. |
|  | Raak dit gedeelte van de printer niet aan |
|  | Raak het onderdeel of de zone van de printer niet aan. |
|  | U mag de afdrukmodules niet aan direct zonlicht blootstellen. |
|  | U mag het onderdeel niet verbranden. |
|  | U mag de tonercartridges niet verbranden. |

| Symbool | Beschrijving |
|---|---|
|  | U mag de afdrukmodules niet verbranden. |
|  | U mag de afvalcassette niet verbranden. |
|  | Afknelgevaar: Ga in dit gebied voorzichtig te werk om letsel te voorkomen. |
|  | Afknelgevaar: Ga in dit gebied voorzichtig te werk om letsel te voorkomen. |
|  | Verwijder het papier niet met kracht. |
|  | Heet oppervlak. Wacht de aangegeven tijd voordat u het oppervlak aanraakt. |
|  | Aan |
|  | Uit |
|  | Stand-by |
|  | Gebruik geen papier met nietjes of enige andere vorm van bindclips. |
|  | Gebruik geen gevouwen, gerild, gekruld of gekreukeld papier gebruiken. |
|  | Plaats of gebruik geen inkjetpapier. |

| Symbool | Beschrijving |
|---|--|
|  | Plaats papier waarop eerder is afgedrukt of dat eerder is gebruikt niet opnieuw. |
|  | Gebruik geen briefkaarten. |
|  | Gebruik geen enveloppen. |
|  | Kopieer geen geld. |
|  | Papier of afdrukmetaal toevoegen. |
|  | Papierstoring |
|  | Vergrendelen |
|  | Ontgrendelen |
|  | Paperclip |
|  | Koeling |
|  | Verstreken tijd |
|  | Van papier voorzien |
|  | Enkelzijdig origineel |

| Symbool | Beschrijving |
|---|--|
|  | Geperforeerd papier |
|  | Transparanten |
|  | Plaats briefhoofd met de bedrukte kant naar boven. |
|  | Plaats briefhoofd met de bedrukte kant naar beneden. |
|  | Plaats etiketten met de bedrukte kant naar beneden. |
|  | USB Universele seriële bus |
|  | LAN Local Area Network |
|  | Telefoonlijn |
|  | Gewicht |
|  | Toets Startpagina Functies |
|  | Dit onderdeel kan worden gerecycled. |