
























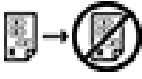















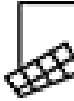






# Drukarka wielofunkcyjna kolorowa Xerox® AltaLink® serii C80XX

## Symbole produktu

Symbol	Opis
	Ostrzeżenie: Oznacza zagrożenie, które może spowodować poważne obrażenia ciała lub śmierć, jeśli się go nie uniknie.
	Ostrzeżenie dotyczące gorących powierzchni: Gorąca powierzchnia na lub w drukarce. Zachowywać szczególną ostrożność, aby unikać obrażeń ciała.
	Niebezpieczeństwo przygniecenia palców: Ten symbol ostrzegawczy informuje użytkowników o miejscach, w których istnieje możliwość obrażeń ciała.
	Przeostrożenie: Oznacza konieczne działania, jakie należy podjąć, aby uniknąć uszkodzenia mienia.
	Nie należy dotykać tej części ani obszaru drukarki.
	Nie należy dotykać tej części drukarki
	Nie należy dotykać tej części ani obszaru drukarki
	Nie należy wystawiać wkładów bębna na bezpośrednie działanie promieni słonecznych.
	Nie poddawać urządzenia spalaniu.
	Nie należy palić wkładów toneru.

Symbol	Opis
	Nie należy palić wkładów bębna.
	Nie należy palić zużytego wkładu.
	Niebezpieczeństwo przygniecenia palców: Aby uniknąć obrażeń ciała, należy w tym miejscu zachować szczególną ostrożność.
	Niebezpieczeństwo przygniecenia palców: Aby uniknąć obrażeń ciała, należy w tym miejscu zachować szczególną ostrożność.
	Nie używać siły, aby usunąć papier.
	Gorąca powierzchnia. Przed przystąpieniem do pracy odczekać wskazany okres czasu.
	Wł.
	Wył.
	Stan gotowości
	Nie należy używać papieru mocowanego zszywkami lub jakiegokolwiek formy spinacza.
	Nie należy używać papieru poskładanego, zagiętego, pomarszczonego ani pogniecionego.
	Nie należy wkładać ani używać papieru do drukarek atramentowych.

Symbol	Opis
	Nie należy ponownie ładować papieru użytego wcześniej do drukowania lub użytego w inny sposób.
	Nie należy używać kartek pocztowych.
	Nie należy używać kopert.
	Nie kopiować pieniędzy.
	Dodaj papier lub nośniki.
	Zacięcie papieru
	Zablokuj
	Odblokuj
	Spinacz do papieru
	Chłodzenie
	Miniony czas
	Podawanie papieru
	Oryginał 1-stronicowy

Symbol	Opis
	Papier perforowany
	Przezroczystość
	Załaduj nadrukiem do góry.
	Załaduj nadrukiem do dołu.
	Załaduj etykietami do dołu.
	USB Uniwersalna magistrala szeregową
	LAN Sieć lokalna
	Linia telefoniczna
	Gramatura
	Przycisk strony głównej usług
	Ten produkt nadaje się do recyklingu.