

VERSJON 2.0
JULI 2022
702P08864

Xerox® B305/B315 multifunksjonsskriver

Referansehåndbok for sikkerhet, godkjenning/sertifisering
og resirkulering/avfallshåndtering

© 2022 Xerox Corporation. Forbeholdt alle rettigheter. Xerox® er et varemerke for Xerox Corporation i USA og i andre land.

Adobe®, Adobe PDF-logo, Adobe® Reader®, Adobe® Type Manager®, ATM®, Flash®, Macromedia®, Photoshop® og PostScript® er varemerker eller registrerte varemerker for Adobe Systems, Inc.

Apple®, Bonjour®, EtherTalk®, TrueType®, iPad®, iPhone®, iPod®, iPod touch®, AirPrint® og AirPrint-logoen®, Mac®, Mac OS® og Macintosh® er varemerker eller registrerte varemerker for Apple Inc. i USA og andre land.

Gmail®-webmail og Android®-mobilteknologiplattform er varemerker for Google, Inc.

HP-GL®, HP-UX® og PCL® er registrerte varemerker for Hewlett-Packard Corporation i USA og/eller andre land.

IBM® og AIX® er registrerte varemerker for International Business Machines Corporation i USA og/eller andre land.

McAfee®, ePolicy Orchestrator® og McAfee ePO® er varemerker eller registrerte varemerker for McAfee, Inc. i USA og andre land.

Microsoft®, Windows Vista®, Windows®, Windows Server® og OneDrive® er registrerte varemerker for Microsoft Corporation i USA og andre land.

Mopria er et varemerke for Mopria Alliance.

PANTONE® og andre varemerker for Pantone, Inc. tilhører Pantone, Inc.

UNIX® er et varemerke i USA og andre land og er lisensiert utelukkende via X/Open Company Limited.

Linux® er et registrert varemerke for Linus Torvalds.

Wi-Fi CERTIFIED Wi-Fi Direct® er et varemerke for Wi-Fi Alliance.

PCL® er et registrert varemerke for Hewlett-Packard Company. PCL er et sett med skriverkommandoer (språk) og funksjoner som hører til selskapets skriverprodukter. Denne skriveren er ment å være kompatibel med PCL-språket. Dette betyr at skriveren gjenkjenner PCL-kommandoer som brukes av ulike programmer, og at skriveren emulerer funksjonene som tilsvarer kommandoene.

Alle andre varemerker tilhører de respektive eierne.

Innholdsfortegnelse

1 Sikkerhet	5
Konvensjoner	6
Produkterklæringer	7
Sikkerhet ved vedlikehold.....	10
Informasjon om forbruksartikler.....	11
A Godkjenning og sertifisering	13
Grunnleggende bestemmelser.....	14
Støynivåer	14
EU Lot 19 Ecodesign-direktiv	14
Varsel om statisk elektrisitet	14
ENERGY STAR	14
Temperaturinformasjon.....	15
Información de la energía de México.....	15
Lasermerknad.....	15
Strøm	15
Spesielle bestemmelser for telekommunikasjon.....	17
Forskriftsmessige merknader for trådløse produkter	20
Samsvarserklæring – Federal Communications Commission (FCC)	21
ISED-samsvarserklæring (Innovation, Science and Economic Development Canada)	22
Tyskland.....	22
Tyrkia RoHS-forskrift.....	23
RoHS-etterlevelse for Ukraina	23
Bestemmelser for kopiering	24
USA.....	24
Canada.....	25
Andre land.....	26
Sikkerhetsdatablader	27
B Resirkulering og avfallshåndtering.....	29
Resirkulering og avfallshåndtering	30
Nord-Amerika.....	31
Xerox Green World Alliance.....	32
WEEE-direktivet (Waste Electrical and Electronic Equipment).....	33
Merknad om elektrisk avfall for India	33


Sikkerhet


Dette kapitlet inneholder:


Konvensjoner.....	6
Produkterklæringer.....	7
Sikkerhet ved vedlikehold	10
Informasjon om forbruksartikler	11

Skriveren og anbefalte forbruksartikler er utviklet og testet slik at de oppfyller strenge krav til sikkerhet. Les informasjonen på de neste sidene nøye for å sikre at du bruker Xerox-skriveren på en trygg måte.

Konvensjoner

 Merk: En merknad viser til informasjon som kan hjelpe deg.

 **Advarsel:** En advarsel viser til noe som kan skade produktets maskinvare eller programvare.


 **Forsiktig:** Forholdsregelen Forsiktig viser til en potensielt farlig situasjon som kan skade deg.

Det finnes ulike typer erklæringer, blant annet:

 **FORSIKTIG–FARE FOR PERSONSKADE:** Angir fare for personskade.

 **FORSIKTIG–STØTFARE:** Angir fare for elektrisk støt.


 **FORSIKTIG–VARM OVERFLATE:** Angir fare for forbrenning ved berøring.


 **FORSIKTIG–STØTFARE:** Angir fare for å komme i klem mellom bevegelige deler.


 **FORSIKTIG–VELTEFARE:** Angir en klemfare.


 **FORSIKTIG–ROTTERENDE VIFTEBLAD:** Angir fare for kutt fra bevegelige vifteblader.


Produkterklæringer


 **FORSIKTIG–FARE FOR PERSONSKADE:** Unngå risiko for brann eller elektrisk støt. Kople strømledningen til en jordet stikkontakt med riktig klassifisering, som er i nærheten av produktet og lett tilgjengelig.


 **FORSIKTIG–FARE FOR PERSONSKADE:** Bruk kun strømledningen som følger med dette produktet, eller en strømledning som er godkjent av produsenten, for å unngå risiko for brann eller elektrisk støt.


 **FORSIKTIG–FARE FOR PERSONSKADE:** Ikke bruk dette produktet med skjøteledninger, grenetak med flere kontakter, skjøteledninger med flere kontakter eller UPS-enheter. Denne typen tilbehør kan fort bli overbelastet av en laserskriver, noe som kan føre til brannfare, skade på eiendom og dårlig skriverytelse.


 **FORSIKTIG–FARE FOR PERSONSKADE:** Dette produktet må ikke brukes med overspenningsvern. Bruk av overspenningsvern kan føre til brannfare, skade på eiendom og dårlig skriverytelse.


 **FORSIKTIG–FARE FOR PERSONSKADE:** Bruk bare en 26 AWG eller bedre telefonledning (RJ-11) ved tilkoping av produktet til det offentlige telenettet for å redusere brannfaren. For brukere i Australia må ledningen godkjennes av den australske tilsynsmyndigheten (Australian Communications and Media Authority).

 **FORSIKTIG–STØTFARE:** Ikke plasser dette produktet i nærheten av vann eller fuktige områder, da dette medfører fare for elektrisk støt.

 **FORSIKTIG–STØTFARE:** Ikke installer dette produktet eller foreta elektriske eller andre tilkøplinger, for eksempel med strømledningen, faksfunksjonen eller telefonen, i tordenvær, da dette medfører fare for elektrisk støt.

 **FORSIKTIG–FARE FOR PERSONSKADE:** Ikke kutt, vri, knyt eller klem sammen strømledningen, og ikke plasser tunge gjenstander på den. Strømledningen må ikke utsettes for unødvendig slitasje eller belastning. Pass på at strømledningen ikke kommer i klem, for eksempel mellom møbler og vegger. Hvis strømledningen utsettes for slike situasjoner, kan det forårsake brann eller elektrisk støt. Kontroller strømledningen jevnlig. Kople strømledningen fra stikkontakten før den kontrolleres.

 **FORSIKTIG–STØTFARE:** Kontroller at alle eksterne tilkøplinger (for eksempel Ethernet- og telefonsystemtilkøplinger) er riktig koplet til de riktige portene, for å unngå fare for elektrisk støt.

 **FORSIKTIG–STØTFARE:** Hvis du vil ha tilgang til kontrollerkortet eller installere ekstra maskinvare eller minneenheter etter installering av skriveren, må du slå av skriveren og trekke strømledningen ut av strømuttaket før du fortsetter. Hvis du ikke gjøre dette, utsetter du deg for fare for elektrisk støt. Deres andre enheter er tilkoplede skriveren, må disse også slås av, og alle ledninger som er tilkoplede skriveren, må trekkes ut.



FORSIKTIG–STØTFARE: Ikke bruk faksfunksjonen når det er tordenvær, da dette medfører fare for elektrisk støt.



FORSIKTIG–STØTFARE: Kople strømledningen fra strømuttaket og kople alle kabler fra skriveren for å unngå elektrisk støt under rengjøring av utsiden av skriveren.



FORSIKTIG–FARE FOR PERSONSKADE: Hvis skriveren veier mer enn 20 kg (44 pund), trengs det to eller flere personer for å løfte den på en sikker måte.



FORSIKTIG–FARE FOR PERSONSKADE: Hvis du skal flytte skriveren, må du følge disse retningslinjene for å unngå personskade og skade på skriveren:

- Kontroller at alle dører og magasiner er lukket.
- Slå av skriveren, og kople strømledningen fra strømuttaket.
- Kople alle ledninger og kabler fra skriveren.
- Hvis skriveren har separate, gulvstående magasiner eller tilkoblede utmatingsalternativer, må du kople fra disse før skriveren flyttes.
- Hvis skriveren har hjulsokkel, ruller du skriveren forsiktig dit du vil plassere den. Utvis forsiktighet ved flytting over terskler og i overganger fra en gulvtype til en annen.
- Hvis skriveren ikke har hjulsokkel, men er konfigurert med ekstra magasiner eller utmatingsalternativer, fjerner du utmatingsalternativene og løfter skriveren av magasinene. Ikke løft skriveren og tilleggsutstyret samtidig.
- Bruk alltid håndtakene på skriveren når du løfter den.
- Hvis skriveren flyttes på en vogn eller lignende, må denne vognen ha en overflate som har plass til hele bunnplaten på skriveren.
- Vogner som brukes til å flytte tilleggsutstyr, må ha en overflate som er stor nok til tilleggsutstyret.
- Hold skriveren oppreist.
- Unngå kraftig risting og sammenstøt.
- Pass på at fingrene dine ikke kommer i klem under skriveren når du setter den ned.
- Sørg for at det er nok ledig plass rundt skriveren.



FORSIKTIG–VELTEFARE: Hvis du skal installere ett eller flere tilleggsutstyr på skriveren eller flerfunksjonsskriveren, må du kanskje bruke en hjulsokkel, et møbel eller annet utstyr for at skriveren skal stå støtt. Dette bidrar til å unngå personskader. Hvis du vil ha mer informasjon om støttede konfigurasjoner, kan du kontakte stedet der du kjøpte skriveren.



FORSIKTIG–VELTEFARE: Fyll papir i hvert magasin separat for å redusere veltefaren. Hold de andre magasinene lukket til det er deres tur.



FORSIKTIG–VARM OVERFLATE: Skriveren kan være varm innvendig. Hvis du vil redusere risikoen for skader, må du la overflaten kjøles ned før du berører den.



FORSIKTIG–STØTFARE: For å unngå klemskader må du være forsiktig i områder merket med denne etiketten. Klemskader kan oppstå rundt bevegelige deler, for eksempel tannhjul, skuffer og deksler.



FORSIKTIG–ROTARENDE VIFTEBLAD: Angir fare for kutt fra bevegelige vifteblader.



FORSIKTIG–FARE FOR PERSONSKADE: Dette produktet bruker en laser. Bruk av andre kontroller, justeringer eller prosedyrer enn det som er angitt i brukerhåndboken, kan utsette deg for farlig stråling.



FORSIKTIG–FARE FOR PERSONSKADE: Litiumbatteriet i dette produktet er ikke utskiftbart. Det kan føre til eksplosjonsfare hvis et litiumbatteri ikke skiftes ut på riktig måte. Du må aldri lade opp, ta fra hverandre eller destruere et litiumbatteri. Kast brukte litiumbatterier i henhold til produsentens instruksjoner og lokale regelverk.

Dette produktet er utviklet, testet og godkjent i henhold til strenge, globale sikkerhetsstandarder ved bruk av komponenter fra spesifikke produsenter. Sikkerhetsfunksjonene til enkelte deler er ikke alltid åpenbare. Produsenten er ikke ansvarlig for bruk av andre reservedeler.

Bruk profesjonelt servicepersonell til service og reparasjoner utenom det som er beskrevet i brukerhåndboken.

Produktet bruker en utskriftsprosess som varmer opp utskriftsmaterialet, og varmen kan gjøre at materialet avgir avgasser. Du må gjøre deg kjent med og forstå den delen av brukerveiledningen som omhandler retningslinjer for valg av utskriftsmateriale, slik at du unngår mulige farlige avgasser.

Dette produktet kan produsere små mengder ozon under normal bruk og kan være utstyrt med et filter som er utviklet for å begrense ozonkonsentrasjonen til nivåer som er betydelig lavere enn anbefalt eksponering mot radiofrekvensstråling. Hvis du vil unngå høye nivåer av ozonkonsentrasjon under omfattende bruk, må du installere dette produktet i et område med god ventilasjon og bytte ut ozon- og utblåsningsfiltrene hvis dette er angitt i vedlikeholdsinstruksjonene for produktet. Hvis filtre ikke nevnes i vedlikeholdsinstruksjonene for produktet, har ikke dette produktet filtre som må skiftes ut.

TA GODT VARE PÅ DISSE INSTRUKSJONENE.

Sikkerhet ved vedlikehold

Ikke utfør noe vedlikehold på dette produktet som ikke er beskrevet i kundedokumentasjonen.



FORSIKTIG–FARE FOR PERSONSKADE: Ikke bruk rengjøringsmidler på sprayboks. Rengjøringsmidler på sprayboks kan forårsake eksplosjoner eller brann hvis de brukes på elektromekanisk utstyr.

Bruk forbruksartikler og rengjøringsmidler bare slik det er anvist.

Fjern aldri deksler eller beskyttelsesanordninger som er festet med skruer. Det er bare serviceteknikere som kan vedlikeholde og etterse deler bak disse dekslene.

Rengjør eventuelt fargepulversøl med en kost eller en fuktig klut. Kost forsiktig for å unngå at det virvles opp støv under rengjøringen. Bruk ikke støvsuger. Hvis du må bruke støvsuger, bør du bare bruke støvsugere som er utformet for bruk med eksplosivt støv (f.eks. motor med eksplosjonsbeskyttelse og ikke-ledende slange).



FORSIKTIG–VARM OVERFLATE: Metalloverflatene i fikseingsområdet er varme. Vær forsiktig når du fjerner papir som sitter fast i dette området, og unngå å berøre metalloverflater.

Informasjon om forbruksartikler



FORSIKTIG–FARE FOR PERSONSKADE: Når du håndterer kassetter, for eksempel fargepulverkassetter eller fikseringsmoduler, må du unngå kontakt med hud eller øyne. Kontakt med øynene kan forårsake irritasjon og betennelse. Ikke forsøk å åpne kassetten. Det kan øke faren for kontakt med hud eller øyne.

Oppbevar alle forbruksartikler i samsvar med instruksjonene på pakken eller beholderen.

Hold alle forbruksartikler utenfor barns rekkevidde.

Du må aldri kaste fargepulver, fargepulver-/trommelkassetter eller avfallsbeholdere på åpen ild.

Du finner informasjon om resirkulering av Xerox®-forbruksartikler under: <https://www.xerox.com/recycling>.

Godkjenning og sertifisering

Dette tillegget inneholder følgende:

Grunnleggende bestemmelser	14
Bestemmelser for kopiering	24
Sikkerhetsdatablader	27

Grunnleggende bestemmelser

STØYNIVÅER

Målingene nedenfor er utført i samsvar med ISO 7779 og rapportert i overensstemmelse med ISO 9296.

 Merk: Det er ikke sikkert at alle modusene gjelder for ditt produkt.

GJENNOMSNIITTLIG LYDTRYKK PÅ 1 METER, DBA	
Skriver ut	Ensidig: 53 Tosidig: 50
Skanning	58
Kopierer	59
Klar	14

EU LOT 19 ECODESIGN-DIREKTIV

I henhold til EU-kommisjonens Ecodesign-direktiv er lyskilden i dette produktet eller dets komponenter kun beregnet på å brukes til bildeopptak eller bildeprojeksjon, og er ikke beregnet for bruk i andre applikasjoner.

VARSEL OM STATISK ELEKTRISITET



Dette symbolet identifiserer statisk følsomme deler. Ikke ta på områdene nær disse symbolene uten å først berøre en metalloverflate i et område borte fra symbolet.

For å unngå skade på grunn av elektrostatisk utladning når du utfører vedlikeholdsoppgaver, for eksempel fjerning av fastkjørt papir eller bytting av forbruksartikler, må du berøre en eksponert metallramme på skriveren før du åpner eller berører innsiden av skriveren, selv om symbolet ikke vises.

ENERGY STAR



Alle Xerox-produkter som er merket med ENERGY STAR-symbolet på selve produktet eller på oppstartskjermbildet, er sertifisert til å være i samsvar med ENERGY STAR-kravene til Environmental Protection Agency (EPA) per produksjonsdatoen.

TEMPERATURINFORMASJON

Driftstemperatur	10 til 32,2°C (50 til 90°F)
Frakttemperatur	-40 til 40°C (-40 til 104°F)
Oppbevaringstemperatur og relativ fuktighet	-40 til 40°C (-40 to 104°F), 8 til 80% RH

INFORMACIÓN DE LA ENERGÍA DE MÉXICO

- Consumo de energía en operación: 550 Wh (B305), 600 (B315)
- Consumo de energía en modo de espera: 0,1 Wh
- Cantidad de producto por unidad de energía consumida: 4.36 páginas/Wh (B305), 4.20 páginas/Wh (B315)

LASERMERKNAD

Skriveren er sertifisert i USA for samsvar med kravene i DHHS 21 CFR, kapittel I, underkapittel J for laserprodukter av klasse I (1) og er andre steder sertifisert som et laserprodukt av klasse I som samsvarer med kravene i IEC 60825-1: 2014.

Laserprodukter i klasse I anses ikke som helseskadelige. Lasersystemet og skriveren er utformet slik at mennesker ikke utsettes for laserstråling utover nivået i klasse I under normal drift, vedlikehold eller foreskrevet service. Skriveren har en skrivehodeenhet som ikke kan vedlikeholdes, som inneholder en laser med følgende spesifikasjoner:

- Klasse: IIIb (3b) AlGaInP
- Nominell utgangseffekt (milliwatt): 25
- Bølgelengde (nanometer): 775–800

STRØM**Strømforbruk**

Følgende tabell viser produktets strømforbruk.



Merk: Det er ikke sikkert at alle modusene gjelder for ditt produkt.

MODUS	BESKRIVELSE	STRØMFORBRUK (WATT)
Skriver ut	Produktet genererer trykt materiale fra elektroniske signaler.	Ensidig: 530 (B305); 580 (B315) Tosidig: 315 (B305); 330 (B315)
Kopi	Produktet genererer trykt materiale fra trykte originale dokumenter.	550 (B305); 600 (B315)
Skanning	Produktet skanner trykte dokumenter.	13 (B305); 14 (B315)
Klar	Produktet venter på en utskriftsjobb.	6,5 (B305); 7,5 (B315)
Strømsparingsmodus	Produktet er i høy-strømsparingsmodus.	0.8 (B305) eller 1.1 (B315)
Dvalemodus	Produktet er i lav-strømsparingsmodus.	0.1
Av	Produktet er koplet til et strømuttak, men er slått av.	0.1

Strømforbruksnivåene i den forrige tabellen er basert på registrert gjennomsnittlig strømforbruk. Momentanefekter kan være betydelig høyere enn gjennomsnittlig forbruk.

Strømsparingsmodus

Dette produktet bruker mindre energi i strømsparingsmodus. Strømsparingsmodusen sparer strøm ved å redusere strømforbruket når maskinen er inaktiv. Strømsparingsmodusen aktiveres automatisk når produktet ikke brukes over en viss tid, og dette kalles tidsavbrudd for strømsparing.



Merk: Strømsparingsmodus for dette produktet aktiveres som standard etter 15 minutter.

Ved hjelp av konfigureringsmenyene kan tidsavbruddet for strømsparing endres til mellom 1 og 120 minutter. Hvis utskriftshastigheten er mindre enn eller lik 30 sider per minutt, kan du bare angi tidsavbrudd opptil 60 minutter. Hvis du angir en lav verdi for tidsavbruddet for strømsparing, reduseres strømforbruket, men produktets responstid kan øke. Hvis du angir en høy verdi for tidsavbruddet for strømsparing, opprettholder du rask responstid, men det brukes mer strøm.

Dvalemodus

Dette produktet kan settes i en modus med ekstremt lavt strømforbruk, kalt dvalemodus. I dvalemodus slås alle andre systemer og enheter av på en sikker måte.

Enheter kan settes i dvalemodus med en av følgende metoder:

- Med Tidsavbrudd for dvalemodus
- Med Planlegg moduser for strøm



Merk: Standardinnstillingen for tidsavbrudd for dvalemodus for dette produktet er 3 dager i alle land og regioner.

Hvor lenge skriveren venter etter at en jobb er skrevet ut før den går i dvalemodus, kan varieres fra én time til én måned.

Av-modus

Hvis maskinen har en av-modus der den bruker litt strøm, må den koples fra strømuttaket for at den overhodet ikke skal bruke strøm.

Totalt energiforbruk

Noen ganger kan det være nyttig å beregne energiforbruket til produktet. Strømforbruket angis i watt, og må derfor multipliseres med den tiden maskinen er i de forskjellige modusene for å gi det totale energiforbruket. Det totale energiforbruket til produktet er summen av energiforbruket i hver modus.

SPESIELLE BESTEMMELSER FOR TELEKOMMUNIKASJON

Spesielle bestemmelser for telekommunikasjonsutstyr

Denne delen inneholder spesielle bestemmelser angående produkter som inneholder analogt fakskort.

Merknad om FCC-krav til brukere av telefonnettverket i USA

Dette utstyret er i samsvar med del 68 i FCC-bestemmelsene og kravene fra ACTA (Administrative Council for Terminal Attachments). Bak på utstyret sitter det en etikett som blant annet inneholder en produkt-ID i følgende format: US:AAAEQ##TXXXX. Dette nummeret må oppgis til telefonselskapet på forespørsel.

Dette utstyret bruker RJ-11C USOC-telefonkontakter.

Støpselet og kontakten som brukes til å kople utstyret til ledningsnett eller strømnettet, må være i samsvar med gjeldende regler i del 68 i FCC og kravene som er vedtatt av ACTA. Bruk kun en 26 AWG eller bedre tetelefonledning (RJ-11) ved tilkopling av produktet til det offentlige telenettet. Hvis du vil ha mer informasjon, kan du se i installasjonsinstruksjonene som fulgte med enheten.

REN-nummer (Ringer Equivalence Number) brukes til å angi hvor mange enheter som kan koples til en telefonlinje. For mange REN-numre på en telefonlinje kan føre til at enhetene ikke ringer ved innkommende samtale. I de fleste områder, men ikke alle, skal antall REN-numre ikke overstige (5,0). Kontakt telefonselskapet for å få vite hvor mange enheter som kan koples til en linje, som angitt av det totale antallet REN-numre. For produkter som er godkjent etter 23. juli 2001, er REN-nummeret en del av produkt-ID-en, som har formatet US:AAAEQ##TXXXX. Sifrene som representeres av ##, er REN-nummeret uten desimaltegn (03 er for eksempel REN-nummeret for 0,3). For eldre produkter vises REN-nummeret separat på etiketten.

Hvis utstyret skader telefonnettverket, varslers telefonselskapet kunden på forhånd dersom det blir nødvendig med et midlertidig avbrudd av nettverkstjenesten. Dersom det ikke er mulig å varsle på forhånd, varslers telefonselskapet kunden så snart som mulig. Du får også informasjon om retten til å klage til FCC.

Telefonselskapet kan endre anlegg, utstyr, drift eller prosedyrer på måter som kan påvirke driften av dette utstyret. Hvis dette skjer, vil telefonselskapet varsle kundene på forhånd slik at det er mulig å sette i verk nødvendige tiltak for å opprettholde uavbrutt drift.

Kontakt forhandleren av utstyret for informasjon om reparasjon eller garantiordning dersom det oppstår problemer med utstyret. Dersom utstyret skader telefonnettverket, kan telefonselskapet i noen tilfeller be om at utstyret koples fra nettverket til problemet er løst.

Utstyret inneholder ikke deler som kan vedlikeholdes av kunden. Kontakt forhandleren av utstyret for informasjon om reparasjon eller garantiordning.

Tilknytning til felleslinje er underlagt avgift på delstatsnivå. Ta kontakt med lokale delstatsmyndigheter for mer informasjon (utility commission, public service commission, eller corporation commission).

Dersom du har innbruddsalarm som er tilkoplek telefonlinjen, må du sørge for at dette utstyret ikke installerer på en slik måte at det deaktiverer innbruddsalarmen. Kontakt telefonselskapet eller en kvalifisert telefontekniker for å finne ut mer om hvordan installasjonen kan deaktivere innbruddsalarmen.

I henhold til den amerikanske forbrukerloven fra 1991 er det ulovlig å bruke en datamaskin eller annet elektronisk utstyr, inkludert faksmaskiner, å sende meldinger med mindre de inneholder dato og tid for forsendelsen, samt navnet og avsendernummeret for virksomheten, organisasjonen eller enkeltpersonen som sender meldingen, i margin øverst eller nederst på hver side eller på første side i forsendelsen. (Avsendernummeret kan ikke være et 900-nummer eller et annet spesialnummer som koster mer enn vanlige lokal- eller fjerntakster.)

Du finner mer informasjon om hvordan du programmerer denne informasjonen i brukerhåndboken som følger med faksmaskinen.

Merknad til brukere av telefonnettverket i Canada

Dette produktet oppfyller gjeldende tekniske spesifikasjoner fra ISED (Innovation, Science and Economic Development Canada).

REN-nummeret (Ringer Equivalence Number) angir hvor mange enheter som kan koples til et telefongrensesnitt. Nettermineringen på et grensesnitt kan bestå av en hvilken som helst kombinasjon av enheter, så lenge summen av REN-numre for alle enhetene ikke overstiger fem. REN-nummeret står på produktetiketten.

Dette utstyret bruker CA11A-telefonkontakter.

Avis Réservé aux Utilisateurs du Réseau Téléphonique du Canada

Ce produit est conforme aux spécifications techniques d'Innovation, Sciences et Développement économique Canada.

Le numéro REN (ringer equivalence number: numéro d'équivalence de sonnerie) indique le nombre maximum d'appareils pouvant être connectés à l'interface téléphonique. En bout de ligne, le nombre d'appareils qui peuvent être connectés n'est pas directement limité, mais la somme des REN de ces appareils ne doit pas dépasser cinq. Le numéro REN est indiqué sur l'étiquette produit.

Cet équipement utilise des prises de téléphone CA11A.

Merknad til brukere av telefonnettverket i New Zealand

Følgende er spesielle vilkår for brukerinstruksjonene for faks. Tildelingen av en Telepermit-tillatelse til en terminallutstyrsenhet angir bare at Telecom har godtatt at enheten overholder minimumsvilkårene for tilkopling til selskapets nettverk. Det angir ingen anerkjennelse av produktet fra Telecoms side, og det innebærer ingen form for garanti. Fremfor alt gir det ingen forsikring om at enhver enhet vil fungere korrekt under alle forhold med en annen enhet av tillatt utstyr fra et annet merke eller modell, og det angir ikke at noen produkter er kompatible med alle Telecoms nettverkstjenester.

Utstyret skal ikke konfigureres til å utføre automatiske anrop til Telecoms "111"-nødtjeneste.

Dette utstyret kan ikke stå for effektiv overføring av en samtale til en annen maskin koplet til samme linje.

Dette utstyret skal ikke under noen omstendigheter brukes på en måte som utgjør en forstyrrelse for andre Telecom-kunder.

Utstyret er ikke nødvendigvis i stand til å operere korrekt ved høyere spesifiserte datahastigheter under alle driftsforhold. Telecom vil ikke godta noe ansvar for problemer som oppstår under slike forhold.

Denne enheten er utstyrt med pulsoppringing (dekadisk signalering) som ikke egner seg for bruk på Telecom-nettverket i New Zealand.

For at enheten skal virke som angitt, kan ikke det totale antallet REN-nummer (Ringer Equivalence Number) til alle parallele enheter som er koplet til samme telefonlinje, overstige 5. REN-nummeret for denne enheten er angitt på etiketten.

Denne enheten bruker en RJ-11C modulær tilkopling. Kontakt forhandleren dersom du trenger en BT-adapter.

Noen parametere som er påkrevd for overholdelse av Telecoms krav til telepermit-tillatelse, avhenger av utstyret som er knyttet til denne enheten. Det tilhørende utstyret skal settes opp for å operere innenfor følgende grenser for at det skal overholde Telecoms spesifikasjoner:

- Det skal ikke være mer enn 10 anropsforsøk til samme nummer i løpet av en periode på 30 minutter for noe enkeltstående, manuelt anrop.
- Utstyret skal være frakoplet i en periode på minst 30 sekunder mellom slutten av ett forsøk og begynnelsen på neste forsøk.
- Utstyret skal settes opp for å sikre at automatiske anrop til forskjellige numre foretas med minst fem sekunder mellomrom mellom slutten på ett anropsforsøk og begynnelsen på neste.

Verwendung dieses Produkts in Deutschland

Für dieses Produkt muss ein deutscher Billing Tone Filter zur Zählzeichenübertragung für jede Leitung installiert werden, über die in Deutschland Zeitsteuertakte übertragen werden. Zeitsteuertakte sind in analogen Leitungen in Deutschland möglicherweise nicht vorhanden. Der Teilnehmer kann die Bereitstellung von Zeitsteuertakten veranlassen oder beim deutschen Netzanbieter telefonisch deren Deaktivierung beantragen. Im Regelfall werden Zeitsteuertakte nur dann bereitgestellt, wenn dies vom Teilnehmer bei der Installation ausdrücklich erwünscht wird.

Bruk av produktet i Sveits

Det må installeres et sveitsisk takstonefilter på dette produktet på alle linjer som mottar tellerimpulser i Sveits.

Utilisation de ce produit en Suisse

Cet appareil nécessite l'utilisation d'un filtre de tonalité de facturation suisse devant être installé sur toute ligne recevant des impulsions de comptage en Suisse.

Verwendung dieses Produkts in der Schweiz

Für dieses Produkt muss ein schweizerischer Billing Tone Filter zur Zählzeichenübertragung für jede Leitung installiert werden, über die in der Schweiz Zeitsteuertakte übertragen werden.

Uso del prodotto in Svizzera

Questo prodotto richiede un filtro toni Billing svizzero, da installare su tutte le linee che ricevono impulsi remoti in Svizzera.

FORSKRIFTMESSIGE MERKNADER FOR TRÅDLØSE PRODUKTER

Denne delen inneholder informasjon om forskrifter som bare gjelder for trådløse modeller.

Hvis du er i tvil om modellen din er trådløs, kan du gå til <http://support.xerox.com>.

Merknad om modulære komponenter

Trådløse modeller inneholder modulære komponenter. Se på merkingen på det faktiske produktet for å finne ut hvilke modulære komponenter som er installert på produktet ditt.

Eksposering for stråling

Strålingen fra enheten er langt lavere enn grenseverdiene i FCC-reglene og reglene fra andre kontrollorganer. Det må være en avstand på minst 20 cm (8 tommer) mellom antennen og mennesker for at enheten skal oppfylle kravene om eksponering for radiofrekvensenergi i FCC-reglene og reglene fra andre kontrollorganer.

ISED (Innovation, Science and Economic Development Canada)

Denne enheten overholder ISEDs RSS-standard(er) for lisensfritak. Bruk av enheten er underlagt følgende to vilkår:

1. denne enheten må ikke forårsake interferens, og
2. denne enheten må godta eventuell mottatt interferens, inkludert interferens som kan føre til utilsiktet drift.

Innovation, Sciences et Développement économique Canada

Cet appareil est conforme aux normes RSS exemptes de licence d'Innovation, Sciences et Développement économique Canada. Son fonctionnement est soumis aux deux conditions suivantes :

1. Cet appareil ne doit pas causer d'interférences et
2. Il doit accepter toutes les interférences, y compris les celles qui peuvent entraîner un fonctionnement indésirable.


Samsvar med bestemmelser i EU og EØS



CE-merket på dette produktet viser at produktet etterlever alle gjeldende EU-direktiver. EU-samsvarserklæringen kan leses i sin helhet på <https://www.xerox.com/en-us/about/ehs>.

Begrensninger

Dette radiostyret skal kun brukes innendørs. Det er forbudt å bruke utstyret utendørs. Denne begrensningen gjelder i alle land som er oppført i tabellen under:

					
AT	BE	BG	CH	CY	CZ
DE	DK	EE	EL	ES	FI
FR	HR	HU	IE	IS	IT
LI	LT	LU	LV	MT	
NL	NO	PL	PT	RO	
SE	SI	SK	TR	UK	

EU- og andre lands erklæring om frekvensbånd og maksimal RF-kraft for radiosender

Dette radioproduktet overfører i enten 2,4 GHz-båndet (2,412–2,472 GHz i EU-området) eller 5 GHz-båndet (5,15–5,35, 5,47–5,725 i EU-området). Maksimal EIRP for sending, inkludert antennegain, er ≤ 20 dBm for begge bånd.

SAMSVARSERKLÆRING – FEDERAL COMMUNICATIONS COMMISSION (FCC)

Dette utstyret er testet og funnet å overholde grenseverdiene for digitalt utstyr i Klasse B, i henhold til det amerikanske FCC-regelverkets del 15. Bruk av enheten er underlagt følgende to vilkår:


1. denne enheten må ikke forårsake skadelig interferens, og
2. denne enheten må godta eventuell mottatt interferens, inkludert interferens som kan føre til utilsiktet drift.

FCCs grenseverdier for Klasse B er angitt for å gi rimelig beskyttelse mot skadelig interferens når utstyret benyttes i vanlig bolig. Dette utstyret genererer, bruker og kan sende ut radiostråling, og hvis det ikke installeres og brukes i henhold til instruksjonene, kan det forårsake skadelig interferens med andre radiokommunikasjoner. Det kan uansett ikke gis noen garanti for at interferens ikke vil forekomme i en bestemt installasjon. Hvis dette utstyret forårsaker skadelig interferens for radio- eller TV-mottaket – dette finner du ut ved å slå utstyret av og på – kan brukeren forsøke følgende for å korrigere interferensen:

- Snu på eller flytte mottakerantennen.
- Øke avstanden mellom utstyret og mottakeren.

- Kople utstyret til et strømuttak på en annen krets enn den som mottakeren er koplet til.
- Kontakte forhandleren eller en servicetekniker for hjelp.

Produsenten er ikke ansvarlig for radio- eller TV-interferens som er forårsaket av bruk av andre typer kabler enn de som er anbefalt, eller av uautoriserte endringer eller modifikasjoner av dette utstyret. Uautoriserte endringer eller modifikasjoner kan annullere brukerens tillatelse til å bruke dette utstyret.

 Merk: For å sikre etterlevelse av FCC-kravene om elektromagnetisk interferens for datautstyr i klasse B må det brukes en tilstrekkelig skjermet og jordet kabel. Bruk av en alternativ kabel som ikke er tilstrekkelig skjermet og jordet, kan føre til brudd på FCC-kravene.

Kontakt kundeservice hvis du vil vite mer om HMS i tilknytning til dette Xerox-produktet og tilhørende forbruksartikler:

Nettadresse: <https://www.xerox.com/en-us/about/ehs>

Telefon (kun i USA og Canada): 1-800-ASK-XEROX (1-800-275-9376)

E-post: EHS-Europe@xerox.com

ISED-SAMSVARSERKLÆRING (INNOVATION, SCIENCE AND ECONOMIC DEVELOPMENT CANADA)

Dette produktet i klasse B tilfredsstill alle kravene i den kanadiske ICES-003-standarden (Canadian Interference-Causing Equipment Standard ICES-003).

Avis de conformité aux normes de l'Innovation, Sciences et Développement économique Canada

Cet appareil numérique de classe B est conforme aux exigences de la norme canadienne relative aux équipements pouvant causer des interférences NMB-003.

TYSKLAND

Tyskland – Blå engel



Det tyske instituttet for kvalitetssikring og merking (RAL) har tildelt miljømerket Blå engel til følgende konfigurasjon av denne enheten:

Nettverksskriver med automatisk 2-sidig utskrift og USB- eller nettverkstilkopling.

Dette er et bevis på at enheten oppfyller miljøkravene i forbindelse med Blå Engel når det gjelder utforming, produksjon og drift. Du finner mer informasjon på www.blauer-engel.de.

Blendschutz

Das Gerät ist nicht für die Benutzung im unmittelbaren Gesichtsfeld am Bildschirmarbeitsplatz vorgesehen. Um störende Reflexionen am Bildschirmarbeitsplatz zu vermeiden, darf dieses Produkt nicht im unmittelbaren Gesichtsfeld platziert werden.

Importeur

Xerox GmbH

Hellersbergstraße 2-4

41460 Neuss

Tyskland

TYRKIA ROHS-FORSKRIFT

I samsvar med artikkel 7(d) bekrefter vi herved «det er i samsvar med EEE-forskriften EEE yönetmeliğine uygundur.»

ROHS-ETTERLEVELSE FOR UKRAINA

Обладнання відповідає вимогам Технічного регламенту щодо обмеження використання деяких небезпечних речовин в електричному та електронному обладнанні, затвердженого постановою Кабінету Міністрів України від 3 грудня 2008 № 1057.

(Utstyret etterlever kravene i de tekniske bestemmelsene godkjent av Ukrainas regjering ved kabinettresolusjon 3. desember 2008, om begrensninger av bruken av visse farlige stoffer i elektrisk og elektronisk utstyr.)

Bestemmelser for kopiering

USA

Kongressen har forbudt reproduksjon av følgende emner under visse omstendigheter. Personer som blir funnet skyldige i å lage slike kopier, kan bli straffet med bøter eller fengsel.

1. Obligasjonspapirer eller verdipapirer utstedt av myndighetene i USA, for eksempel:
 - Certificates of Indebtedness.
 - National Bank Currency
 - Coupons from Bonds
 - Federal Reserve Bank Notes
 - Silver Certificates
 - Gold Certificates.
 - United States Bonds.
 - Treasury Notes.
 - Federal Reserve Notes.
 - Fractional Notes.
 - Certificates of Deposit.
 - Papirpenger.
 - Gjeldsbevis og obligasjonspapirer fra visse myndigheter, som FHA osv.
 - Bonds. Amerikanske spareobligasjoner kan bare fotograferes til reklameformål, for eksempel i forbindelse med kampanjer for salg av slike obligasjoner.
 - Internal Revenue Stamps. Hvis det er nødvendig å reprodusere et juridisk dokument som er utstyrt med et kansellert avgiftsmerke, tillates dette såfremt dokumentet reproduseres til lovlige formål.
 - Frimerker, stemplet eller ikke stemplet. Frimerker kan fotograferes til filatelistiske formål såfremt bildene er i sort-hvitt og gjengivelsen er under 75 prosent eller over 150 prosent av opprinnelig størrelse.
 - Postal Money Orders.
 - Fakturaer, sjekker eller vekslere utstedt av eller til autoriserte tjenestemenn i USA.
 - Stempler eller andre verdimerker, uansett valuta, som har blitt eller kan bli utstedt ved lov (Act of Congress).
 - Erstatningssertifikater for verdenskrigveteraner.
2. Obligasjonspapirer eller verdipapirer utstedt av utenlandsk myndighet, bank eller konsern.
3. Opphavsrettsbeskyttet materiale, med mindre eieren av opphavsretten har gitt sin tillatelse til det eller reproduksjonen faller innenfor det som regnes som "rimelig bruk" eller bibliotekenes reproduksjonsrettigheter innenfor loven om opphavsrett. Nærmere informasjon om disse bestemmelsene kan fås fra Copyright Office, Library of Congress, Washington, D.C. 20559. Se om Circular R21.

4. Sertifikat av statsborgerskap eller naturalisering. Naturaliseringsbevis utstedt av andre land kan fotograferes.
5. Pass. Utenlandske pass kan fotograferes.
6. Immigrasjonspapirer.
7. Militærregistreringskort.
8. Selective Service Induction-papirer som inneholder alt eller deler av følgende informasjon om eieren:
 - Fortjeneste eller inntekt.
 - Rettsdokumenter.
 - Fysisk eller metal tilstand.
 - Forsørgerstatus.
 - Tidligere militærtjeneste.
 - Unntak: Dimitteringsbevis fra det amerikanske militæret kan fotograferes.
9. Emblemer/merker, ID-kort, passersedler og distinksjoner som brukes av militærpersonell eller medlemmer av de forskjellige føderale departementer, som FBI, finansdepartementet osv. (med mindre fotografiet er bestilt av lederen for det aktuelle departementet eller byrået).

I enkelte stater er det forbudt å reproducere følgende dokumenter:

- Nummerskilt til bil.
- Førerkort.
- Vognkort.

Listen ovenfor er ikke fullstendig, og det tas ikke noe ansvar for listens innhold på noen måte. Kontakt advokat hvis du er i tvil.

Nærmere informasjon om disse bestemmelsene kan fås fra Copyright Office, Library of Congress, Washington, D.C. 20559. Be om Circular R21.

CANADA

Parlamentet har forbudt reproduksjon av følgende emner under visse omstendigheter. Personer som blir funnet skyldige i å lage slike kopier, kan bli straffet med bøter eller fengsel.

- Gyldige pengesedler eller gyldige papirpenger
- Obligasjonspapirer eller verdipapirer utstedt av myndighet eller bank
- Statskasseveksel eller skattepapir
- Det offisielle seglet for Canada eller en provins, eller seglet til en offentlig myndighet i Canada eller rettsinstans
- Kunngjøringer, ordrer, forskrifter eller utnevnelser eller meldinger om dette (med hensikt å gi ut for å være skrevet ut av Queens Printer for Canada eller tilsvarende skriver for en provins)
- Merker, segl, emballasje eller design som er brukes av eller på vegne av myndighetene i Canada eller en provins, myndighetene i en annen stat enn Canada eller en avdeling, styre, kommisjon eller byrå opprettet av myndighetene i Canada eller en provins eller myndighetene i en annen stat enn Canada.

- Påtrykte eller klistrede stempler som brukes til toll/avgifter/skatt av myndighetene i Canada eller en provins eller av myndighetene i en annen stat enn Canada
- Dokumenter, registre eller oppføringer som oppbevares av offentlige tjenestemenn for å lage eller utstede sertifiserte kopier av disse, med hensikt å urettmessig gi seg ut for å være sertifisert kopi derav
- Opphavsbeskyttet material eller varemerker av alle typer uten tillatelse fra eieren av opphavsretten eller varemerket

Listen skal være til hjelp, men er ikke fullstendig, og det tas ikke noe ansvar for listens innhold på noen måte. Kontakt advokat hvis du er i tvil.

ANDRE LAND

Kopiering av bestemte dokumenter kan være ulovlig i landet ditt. Hvis du blir funnet skyldig i å lage slike kopier, kan du bli straffet med bøter eller fengsel.

- Utenlandsk valuta
- Pengesedler og sjekker
- Bank- og statsobligasjoner og verdipapirer
- Pass og identifikasjonskort
- Opphavsrettsbeskyttet materiell eller varemerker uten samtykke av eier
- Frimerker eller andre omsettelige papirer

Denne listen er ikke fullstendig, og det tas ikke noe ansvar for listens innhold på noen måte. Kontakt advokat hvis du er i tvil.

Sikkerhetsdatablader

Sikkerhetsdatablader for skriveren er tilgjengelige gjennom:

- Nettsadresse: <https://safetyworksheets.business.xerox.com/en-us/>
- USA og Canada: 1-800-ASK-XEROX (1-800-275-9376)
- For andre markeder, ved e-postforespørsel til EHS-Europe@xerox.com

Resirkulering og avfallshåndtering

Dette tillegget inneholder følgende:

Resirkulering og avfallshåndtering.....	30
Nord-Amerika	31
Xerox Green World Alliance	32
WEEE-direktivet (Waste Electrical and Electronic Equipment)	33

Resirkulering og avfallshåndtering

Skriveren og forbruksartiklene må ikke kastes sammen med vanlig husholdningsavfall. Innhent informasjon om avfallshåndtering og resirkulering fra de lokale myndighetene.

Nord-Amerika

Xerox har et program for tilbakelevering og gjenbruk/resirkulering av utstyr. Kontakt din Xerox-representant (1-800-ASK-XEROX i USA) hvis du vil vite om dette Xerox-produktet er en del av programmet. Du finner mer informasjon om Xerox' miljøprogrammer på <https://www.xerox.com/en-us/about/ehs>.

Xerox Green World Alliance

Gjennom Xerox' Green World Alliance-program kan du levere inn bestemte forbruksartikler til Xerox for gjenbruk eller resirkulering. Alle de tomme kassetene som returneres til Xerox, blir brukt på nytt eller går til gjenvinning. Eskene som brukes som emballasje for returkassetene, blir også resirkulert.

Gjør følgende for å returnere Xerox-kassetter for gjenbruk eller gjenvinning:

1. Gå til <https://www.xerox.com/office/recycle>.
2. Velg land og klikk på **Resirkulering** nederst til høyre.
3. Velg et returalternativ.

WEEE-direktivet (Waste Electrical and Electronic Equipment)



WEEE-logoen står for bestemte resirkuleringsprogrammer og prosedyrer for elektroniske produkter for land i EU. Vi oppfordrer til resirkulering av våre produkter.

Hvis du har flere spørsmål om gjenvinning, kan du kontakte ditt lokale salgskontor.

MERKNAD OM ELEKTRISK AVFALL FOR INDIA



Dette produktet og alle tilhørende komponenter, forbruksartikler, deler og reservedeler etterlever Indias bestemmelser om elektronisk avfall (India E-Waste Rules) som forbyr bruk av bly, kvikksølv, heksavalent krom, polybrominerte bifenyler, eller polybrominert difenyleter i konsentrasjoner over 0,1 % i vekt og 0,01 % i vekt for kadmium, bortsett fra unntakene beskrevet i bestemmelsene.

