

Tiskárna Xerox® B310

Příručka s informacemi o bezpečnostních opatřeních, právních předpisech, recyklaci a likvidaci

© 2021 Xerox Corporation. Všechna práva vyhrazena. Xerox® a Xerox a obrazová značka® jsou ochranné známky společnosti Xerox Corporation ve Spojených státech amerických a v dalších zemích.

Adobe®, Adobe PDF logo, Adobe® Reader®, Adobe® Type Manager®, ATM™, Flash®, Macromedia®, Photoshop® a PostScript® jsou ochranné známky nebo registrované ochranné známky společnosti Adobe Systems, Inc.

Apple®, Bonjour®, EtherTalk™, TrueType®, iPad®, iPhone®, iPod®, iPod touch®, AirPrint® a AirPrint Logo®, Mac®, Mac OS® a Macintosh® jsou ochranné známky nebo registrované ochranné známky společnosti Apple Inc. v USA a jiných zemích.

Gmail™ (služba webové pošty) a Android™ (platforma mobilních technologií) jsou ochranné známky společnosti Google, Inc.

HP-GL®, HP-UX® a PCL® jsou ochranné známky společnosti Hewlett-Packard Corporation ve Spojených státech amerických anebo v dalších zemích.

IBM® a AIX® jsou ochranné známky společnosti International Business Machines Corporation ve Spojených státech amerických anebo v dalších zemích.

McAfee®, ePolicy Orchestrator® a McAfee ePO™ jsou ochranné známky nebo registrované ochranné známky společnosti McAfee, Inc. ve Spojených státech amerických anebo v dalších zemích.

Microsoft®, Windows Vista®, Windows®, Windows Server® a OneDrive® jsou registrované ochranné známky společnosti Microsoft Corporation ve Spojených státech amerických a v dalších zemích.

Mopria je ochranná známka společnosti Mopria Alliance.

PANTONE® a další ochranné známky společnosti Pantone, Inc. jsou majetkem společnosti Pantone, Inc.

UNIX® je ochranná známka ve Spojených státech amerických a v dalších zemích, na kterou jsou udělovány licence výhradně prostřednictvím společnosti X/Open Company Limited.

Linux® je registrovaná ochranná známka Linuse Torvaldse.

Wi-Fi CERTIFIED Wi-Fi Direct® je ochranná známka sdružení Wi-Fi Alliance.

PCL® je registrovaná ochranná známka společnosti Hewlett-Packard Company. PCL je označení pro soubor tiskárenských příkazů (jazyk) a funkcí zahrnutých v tiskárenských produktech této společnosti. Tato tiskárna má být kompatibilní s jazykem PCL. To znamená, že tiskárna rozpoznává příkazy jazyka PCL používané v různých aplikačních programech a provádí emulaci funkcí odpovídajících příkazům.

Všechny ostatní ochranné známky jsou vlastnictvím příslušných vlastníků.

Obsah

1 Bezpečnost	5
Konvence	6
Prohlášení o produktu.....	7
Bezpečnost při údržbě	10
Informace o spotřebním materiálu	11
A Informace o právních předpisech	13
Základní nařízení.....	14
Úrovně hluku.....	14
Upozornění na citlivost vůči statické elektřině	14
ENERGY STAR.....	14
Informace o teplotě	14
Información de la energía de México	14
Upozornění ohledně laseru	15
Napájení.....	15
Zákonné požadavky týkající se bezdrátových výrobků	16
Informační prohlášení o splnění požadavků Federálního komunikačního výboru (FCC).....	17
Prohlášení organizace Innovation, Science and Economic Development Canada	18
Německo.....	18
Turecko – nařízení RoHS	19
Ukrajina - nařízení RoHS	19
Bezpečnostní specifikace materiálu	20
B Recyklace a likvidace	21
Likvidace a recyklace výrobku	22
Severní Amerika	23
Xerox Green World Alliance	24
Směrnice OEEZ (o odpadních elektrických a elektronických zařízeních).....	25
Upozornění ohledně elektronického odpadu v Indii.....	25

Bezpečnost


Tato kapitola obsahuje:


- Konvence 6
- Prohlášení o produktu..... 7
- Bezpečnost při údržbě..... 10
- Informace o spotřebním materiálu 11

Tato tiskárna a doporučený spotřební materiál byly navrženy a otestovány tak, aby splňovaly přísné bezpečnostní požadavky. Při dodržování následujících pokynů bude zajištěn nepřetržitý bezpečný provoz tiskárny Xerox.

Konvence

 **Poznámka:** Poznámka označuje informace, které vám mohou pomoci.


 **Varování:** Varování označuje skutečnost, která by mohla poškodit hardware nebo software produktu.

 **Upozornění:** Výstraha označuje potenciálně nebezpečnou situaci, která může mít za následek zranění.

Různé typy výstrah:


 **POZOR – NEBEZPEČÍ ÚRAZU:** Označuje nebezpečí úrazu.

 **POZOR – NEBEZPEČÍ ŠOKU:** Označuje nebezpečí úrazu elektrickým proudem.

 **POZOR – HORKÝ POVRCH:** Označuje nebezpečí popálení při dotyku.

 **POZOR – NEBEZPEČÍ PŘEKLOPENÍ:** Označuje nebezpečí rozdrcení.

 **POZOR – NEBEZPEČÍ VYSOKONAPĚŤOVÉHO VÝBOJE:** Označuje nebezpečí zachycení mezi pohyblivými částmi.

 **POZOR – POHYBLIVÉ ČÁSTI:** Označuje nebezpečí vzniku tržné rány nebo odřenin působením rotujících částí.

Prohlášení o produktu

-  **POZOR – NEBEZPEČÍ ÚRAZU:** Abyste zabránili nebezpečí požáru nebo úrazu elektrickým proudem, připojte napájecí kabel do řádně uzemněné elektrické zásuvky s odpovídajícími parametry, která se nachází v blízkosti výrobku a je snadno přístupná.
-  **POZOR – NEBEZPEČÍ ÚRAZU:** Abyste zabránili nebezpečí požáru nebo úrazu elektrickým proudem, použijte pouze napájecí kabel dodaný s výrobkem nebo odpovídající náhradní napájecí kabel schválený výrobcem.
-  **POZOR – NEBEZPEČÍ ÚRAZU:** Nepoužívejte s tímto výrobkem prodlužovací kabely, kabely s více zásuvkami, zásuvkové rozbočovače a zařízení UPS. Jmenovité výkonové parametry těchto typů příslušenství mohou být při použití laserové tiskárny snadno překročeny, což může vést k riziku požáru, škodám na majetku nebo ke špatnému výkonu tiskárny.
-  **POZOR – NEBEZPEČÍ ÚRAZU:** Nepoužívejte tento výrobek s přiřazeným zařízením na ochranu proti přepětí. Použití zařízení na ochranu proti přepětí může vést k nebezpečí požáru, škodám na majetku nebo ke špatnému výkonu tiskárny.
-  **POZOR – NEBEZPEČÍ ŠOKU:** Abyste zabránili nebezpečí úrazu elektrickým proudem, neumisťujte produkt do blízkosti vody nebo vlhkých míst.
-  **POZOR – NEBEZPEČÍ ŠOKU:** Abyste zabránili nebezpečí úrazu elektrickým proudem, neprovádějte nastavení tohoto výrobku a nepropojujte jej s jiným zařízením, jako je napájecí kabel, fax nebo telefon, během bouřky.
-  **POZOR – NEBEZPEČÍ ÚRAZU:** Napájecí kabel nepřezávejte, nekrutěte, neohýbejte a nemačkejte a nepokládejte na něj těžké předměty. Zabraňte jeho odírání a napínání. Zamezte jeho přiskřípnutí mezi dvěma objekty, například mezi nábytkem a stěnou. Ve výše uvedených případech hrozí nebezpečí požáru či úrazu elektrickým proudem. Pravidelně kontrolujte napájecí kabel s ohledem na výše uvedené problémy. Před kontrolou vytáhněte kabel z elektrické zásuvky.
-  **POZOR – NEBEZPEČÍ ŠOKU:** Abyste zabránili nebezpečí úrazu elektrickým proudem, ujistěte se, že jsou všechna externí připojení (např. k síti Ethernet a telefonnímu systému) řádně zapojená do označených portů.
-  **POZOR – NEBEZPEČÍ ŠOKU:** Abyste zabránili riziku úrazu elektrickým proudem, jestliže potřebujete získat přístup k desce řadiče nebo chcete doplnit volitelný hardware a paměťová zařízení poté, co jste tiskárnu nainstalovali, nejprve tiskárnu vypněte a odpojte napájecí kabel z elektrické zásuvky. Máte-li k tiskárně připojena další zařízení, pak je rovněž vypněte a odpojte veškeré kabely vedoucí k tiskárně.
-  **POZOR – NEBEZPEČÍ ŠOKU:** Abyste při čištění povrchu tiskárny zabránili nebezpečí úrazu elektrickým proudem, vytáhněte napájecí kabel z elektrické zásuvky a odpojte od tiskárny všechny kabely.
-  **POZOR – NEBEZPEČÍ ÚRAZU:** Přesahuje-li hmotnost tiskárny 20 kg, může být k jejímu bezpečnému zdvižení třeba nejméně dvou osob.

-  **POZOR – NEBEZPEČÍ ÚRAZU:** Při přesunu tiskárny dodržujte tyto pokyny, aby nedošlo k úrazu nebo k poškození tiskárny:
- Přesvědčte se, že jsou zavřená všechna dvířka a zásobníky.
 - Vypněte tiskárnu a vytáhněte napájecí kabel z elektrické zásuvky.
 - Od tiskárny odpojte veškeré šňůry a kabely.
 - Pokud jsou k tiskárně připojeny samostatné stojanové přídatné zásobníky nebo volitelné příslušenství pro výstup, před přesunem tiskárny je odpojte.
 - Má-li tiskárna kolečkový podstavec, opatrně s ní přejeďte na nové místo. Buďte opatrní při překonávání prahů a předělů v podlaze.
 - Není-li tiskárna vybavena kolečkovým podstavcem, ale je nakonfigurována s volitelnými zásobníky nebo příslušenstvím pro výstup, odpojte příslušenství a zvedněte tiskárnu ze zásobníků. Nezvedejte tiskárnu a volitelné doplňky současně.
 - Tiskárnu zvedejte vždy pomocí úchytů.
 - Pokud bude k přesunu tiskárny použit vozík, musí disponovat dostatečně velkým povrchem, na který se vejde celá spodní část tiskárny.
 - Pokud bude k přesunu hardwarových doplňků použit vozík, musí disponovat dostatečně velkým povrchem, na který se doplňky vejdou.
 - Držte tiskárnu ve vzpřímené pozici.
 - Vyhněte se prudkým otřesům a nárazům.
 - Při pokládání tiskárny dejte pozor, abyste pod ní neměli prsty.
 - Zkontrolujte, zda je kolem tiskárny dostatek místa.
-  **POZOR – NEBEZPEČÍ PŘEKLOPENÍ:** Při instalaci jednoho nebo více doplňků tiskárny nebo multifunkční tiskárny budete možná muset použít kolečkový podstavec, nábytek nebo jiný prvek, abyste předešli nestabilitě a možnému zranění. Další informace o podporovaných konfiguracích vám poskytne prodejce, u něhož jste tiskárnu zakoupili.
-  **POZOR – NEBEZPEČÍ PŘEKLOPENÍ:** Abyste omezili riziko nestability zařízení, vkládejte papír do jednotlivých zásobníků samostatně. Všechny ostatní zásobníky udržujte zavřené až do chvíle, kdy je budete potřebovat.
-  **POZOR – HORKÝ POVRCH:** Vnitřek tiskárny může být horký. Abyste omezili riziko zranění způsobeného horkou součástí, nedotýkejte se povrchu, dokud nevychladne.
-  **POZOR – NEBEZPEČÍ VYSOKONAPĚŤOVÉHO VÝBOJE:** Abyste zabránili nebezpečí přiskřípnutí, buďte opatrní při kontaktu s oblastmi označenými tímto štítkem. Ke zranění způsobenému skřípnutím může dojít v blízkosti pohyblivých částí, například ozubených kol, dvířek, zásobníků a krytů.
-  **POZOR – NEBEZPEČÍ ÚRAZU:** Tento produkt využívá laser. Použití ovládacích prvků, úpravy nebo provádění postupů, které nejsou uvedeny v Uživatelské příručce, vás může vystavit nebezpečnému záření.
-  **POZOR – NEBEZPEČÍ ÚRAZU:** Lithiová baterie v tomto výrobku není určena k výměně. Při nesprávné výměně lithiové baterie hrozí nebezpečí exploze. Lithiovou baterii nedobíjejte, nerozebírejte ani nespalujte. Použité lithiové baterie zlikvidujte v souladu s pokyny výrobce a místními předpisy.

Tento produkt byl vyroben, otestován a schválen tak, aby při použití specifických součástí výrobce vyhovoval přísným globálním bezpečnostním normám. Bezpečnostní funkce některých částí

nemusí být vždy zjevné. Výrobce neodpovídá za použití jiných náhradních dílů.

Služby nebo opravy, které nejsou popsány v uživatelské dokumentaci, svěřte servisnímu středisku.

Produkt využívá proces tisku, při němž dochází k zahřívání tiskových médií, což může vést k tomu, že se z nich uvolňují určité látky. Aby byla vyloučena možnost uvolňování škodlivin, je nutné, abyste se seznámili s částí provozních pokynů, která obsahuje pokyny k výběru tiskových médií.

Tento výrobek může produkovat během běžného provozu menší množství ozónu a může být vybaven filtrem určeným k omezení koncentrace ozónu na úroveň nižší, než jsou doporučené limity vystavení. Abyste předešli vysoké úrovni koncentrace ozónu při vysokém vytížení výrobku, instalujte jej v dobře větraném prostoru a ozonový a výstupní filtr měňte dle pokynů k údržbě výrobku. Pokud nejsou v pokynech k údržbě produktu žádné informace o filtrech, produkt neobsahuje žádné filtry vyžadující výměnu.

TYTO POKYNY SI ULOŽTE.

Bezpečnost při údržbě


Neprovádějte údržbu tohoto výrobku, která není popsána v uživatelské dokumentaci.

 **POZOR – NEBEZPEČÍ ÚRAZU:** Nepoužívejte aerosolové čisticí prostředky. Aerosolové čisticí prostředky mohou při použití s elektromechanickým zařízením způsobit výbuch nebo požár.


Spotřební materiály a čisticí prostředky používejte pouze podle pokynů.

Neodstraňujte víka a kryty, které jsou upevněny šrouby. Za těmito kryty nejsou žádné části, jejichž údržbu může uživatel.

Pokud se vysype toner, smetěte ho smetákem nebo ho setřete vlhkým hadříkem. Smetejte pomalu, aby při úklidu vzniklo co nejméně prachu. Nepoužívejte vysavač. Pokud je nutné použít vysavač, musí to být přístroj určený pro hořlavý prach s motorem s nevybušným provedením a hadicí z nevodivého materiálu.

 **POZOR – HORKÝ POVRCH:** Kovové povrchy v oblasti fixační jednotky jsou horké. Při odstraňování zaseknutého papíru z tohoto místa buďte vždy opatrní a nedotýkejte se kovových povrchů.

Informace o spotřebním materiálu

 **POZOR – NEBEZPEČÍ ÚRAZU:** Při manipulaci s kazetami, například s kazetami s tonerem nebo s fixační jednotkou, zabraňte kontaktu s pokožkou nebo očima. Při kontaktu s očima může dojít k podráždění a zánětu. Nepokoušejte se kazety rozebírat. Zvyšuje se tím nebezpečí kontaktu s pokožkou nebo očima.

Veškerý spotřební materiál skladujte v souladu s pokyny na obalu.

Veškerý spotřební materiál skladujte mimo dosah dětí.

Toner, kazety s tonerem a nádoby s tonerem nikdy nevhazujte do otevřeného ohně.

Informace o programech recyklace spotřebního materiálu společnosti Xerox® najdete na stránce <https://www.xerox.com/recycling>.

A

Informace o právních předpisech


Tato příloha obsahuje:

- Základní nařízení 14
- Bezpečnostní specifikace materiálu 20

Základní nařízení

Úrovně hluku

Následující měření byla provedena v souladu s normou ISO 7779 a zveřejněna v souladu s normou ISO 9296.

 **Poznámka:** Některé režimy se na tento výrobek nemusí vztahovat.

1 metr – průměrný akustický tlak, dBA	
Tisk	Jednostranný tisk: 53 2stranný tisk: 50
Připraveno	14

Upozornění na citlivost vůči statické elektřině



Tento symbol označuje díly citlivé vůči statické elektřině. Oblastí kolem tohoto symbolu se dotýkejte teprve poté, co se dotknete kovového povrchu v oblasti mimo symbol.

Aby při provádění úkonů údržby, například při odstraňování zaseknutého papíru nebo při výměně spotřebního materiálu, nedošlo k poškození zařízení elektrostatickým výbojem, dotkněte se jakéhokoliv nekrytého kovového povrchu tiskárny před přístupem k vnitřním částem tiskárny, nebo než se těchto částí dotknete – a to i v případě, že symbol není přítomen.

ENERGY STAR



Jakýkoli produkt společnosti Xerox nesoucí označení ENERGY STAR na produktu nebo na úvodní obrazovce byl k datu výroby certifikován jako produkt, který je v souladu s požadavky ENERGY STAR Agentury pro ochranu životního prostředí.

Informace o teplotě

Okolní provozní teplota	10 až 32,2 °C (50 až 90 °F)
Přepravní teplota	-40 až 40 °C (-40 až 104 °F)
Skladovací teplota a relativní vlhkost	-40 až 40 °C (-40 až 104 °F) 8 až 80 % rel. vlhkost

Información de la energía de México

- Consumo de energía en operación: 570 Wh
- Consumo de energía en modo de espera: 0,1 Wh
- Cantidad de producto por unidad de energía consumida: 4.42 páginas/Wh

Upozornění ohledně laseru

Tato tiskárna je certifikována v USA jako laserový produkt třídy I (1) podle předpisu DHHS č. 21 vydaného v rámci sbírky CFR, kapitola I, podkapitola J. Pro ostatní části světa je certifikována jako laserový produkt třídy I splňující požadavky normy IEC 60825-1: 2014.


Laserové produkty třídy I nejsou považovány za nebezpečné. Laserový systém a celá tiskárna jsou konstruovány tak, aby při běžném provozu, údržbě nebo opravách znemožňovaly vystavení osob laserovému záření překračujícímu limity stanovené pro laserové produkty I. třídy. Tiskárna má bezúdržbovou sestavu tiskové hlavy, která obsahuje laser odpovídající následujícím specifikacím:

- Třída: IIIb (3b) AlGaInP
- Nominální výstupní výkon (miliwatty): 25
- Vlnová délka (nanometry): 775–800

Napájení

Spotřeba energie produktu

V následující tabulce je uvedena spotřeba energie tohoto produktu.


 **Poznámka:** Některé režimy se na tento výrobek nemusí vztahovat.

Režim	Popis	Spotřeba energie (W)
Tisk	Produkt generuje výstup v podobě trvalého záznamu z elektronických vstupů.	Jednostranný tisk: 570 2stranný tisk: 305
Připraveno	Produkt čeká na tiskovou úlohu.	4,9
Režim spánku	Výrobek je ve vysokoúrovňovém úsporném režimu.	0,9
Hibernace	Výrobek je v nízkoúrovňovém úsporném režimu.	0,1
Vypnuto	Výrobek je zapojen do elektrické zásuvky, ale je vypnutý.	0,1

Výše uvedené spotřeby energie reprezentují průměry měření. Okamžitá spotřeba energie může být podstatně vyšší než průměr.

Režim spánku

Tento výrobek je zkonstruován s režimem šetřícím energii s názvem Režim spánku. Režim spánku šetří energii snížením spotřeby energie během delších období nečinnosti. Režim spánku se automaticky aktivuje po uplynutí určitého intervalu, kdy zařízení není používáno, který se nazývá Časový limit režimu spánku.

 **Poznámka:** Výchozí tovární nastavení časového limitu režimu spánku pro tento výrobek je 15 minut.


Pomocí konfiguračních nabídek lze časový limit režimu spánku upravit v rozmezí od 1 do 120 minut. Pokud je rychlost tisku je menší než 30 stran za minutu nebo rovna 30 stranám za minutu, pak můžete nastavit časový limit pouze do 60 minut. Zkrácení časového limitu režimu spánku snižuje spotřebu energie, ale může prodloužit dobu reakce produktu. Prodloužení časového limitu režimu spánku udržuje rychlou dobu reakce, ale zvyšuje spotřebu energie.

Režim hibernace

Tento výrobek je zkonstruován s režimem ultranízké spotřeby energie nazvaným Režim hibernace. V režimu hibernace jsou bezpečně vypnuty všechny ostatní systémy a zařízení.

Do režimu hibernace může tiskárna přejít libovolným z následujících způsobů:

- pomocí časového limitu hibernace
- pomocí naplánování úsporných režimů

 **Poznámka:** Výchozí tovární nastavení doby hibernace pro tento výrobek ve všech zemích a oblastech je tři dny.

Dobu, po kterou tiskárna čeká po vytištění úlohy, než přejde do režimu hibernace, je možné nastavit v rozmezí od jedné hodiny do jednoho měsíce.

Režim vypnutí

Pokud má tento produkt režim vypnutí, při kterém stále spotřebovává jisté malé množství energie, můžete zcela ukončit spotřebu energie produktem odpojením napájecího kabelu z elektrické zásuvky.

Celková spotřeba energie

Někdy je vhodné odhadnout celkovou spotřebu energie produktu. Vzhledem k tomu, že jsou údaje o spotřebě energie uvedeny ve wattech, je třeba příkon vynásobit časem, po který je produkt v příslušném režimu. Tím spočítáte spotřebu energie. Celková spotřeba energie produktu je pak součtem spotřeb energie pro jednotlivé režimy.

Zákonné požadavky týkající se bezdrátových výrobků

Tato část obsahuje informace o zákonných předpisech, které se vztahují pouze na bezdrátové modely.

Pokud si nejste jistí, jestli je váš model bezdrátový, přejděte na adresu <http://support.xerox.com>.

Poznámka k modulárním komponentám

Bezdrátové modely obsahují modulární komponenty. Chcete-li vědět, které modulární komponenty jsou v zařízení nainstalovány, přečtěte si popis na samotném produktu.

Vystavení záření rádiových vln

Vyzařovaný výstupní výkon tohoto zařízení je podstatně nižší než limity vystavení frekvenci rádiových vln FCC a dalších regulačních úřadů. Mezi anténou a jakýmkoli osobami musí být u tohoto zařízení zachována minimální vzdálenost 20 cm, aby byly splněny požadavky směrnice FCC a dalších regulačních úřadů na vystavení osob záření rádiových frekvencí.

Organizace Innovation, Science and Economic Development Canada

Toto zařízení vyhovuje normám organizace Innovation, Science and Economic Development Canada vyplývajícím ze specifikací rádiových norem nepodléhajících licenci. Provoz podléhá následujícím dvěma podmínkám:

1. Toto zařízení nesmí způsobovat rušení a
2. toto zařízení musí akceptovat jakékoliv rušení, včetně rušení, které může způsobit nežádoucí provoz zařízení.

Innovation, Sciences et Développement économique Canada

Cet appareil est conforme aux normes RSS exemptes de licence d'Innovation, Sciences et Développement économique Canada. Son fonctionnement est soumis aux deux conditions suivantes:

1. Cet appareil ne doit pas causer d'interférences et
2. Il doit accepter toutes les interférences, y compris les celles qui peuvent entraîner un fonctionnement indésirable.

Dodržení předpisů platných v Evropské unii a v Evropském hospodářském prostoru



Značka CE na tomto výrobku označuje dodržení platných směrnic EU. Plné znění prohlášení o shodě s předpisy EU najdete na adrese <https://www.xerox.com/en-us/about/ehs>.

Prohlášení EU a dalších zemí o provozních kmitočtových pásmech rádiových vysílačů a maximálním napájení RF

Tento rádiový produkt vysílá v pásmu 2,4 GHz (2,412–2,472 GHz v EU) nebo 5 GHz (5,15–5,35, 5,47–5,725 v EU). Maximální výstupní výkon vysílače EIRP pro obě pásma, včetně míry anténního zesílení, je ≤ 20 dBm.

Informační prohlášení o splnění požadavků Federálního komunikačního výboru (FCC)

Tento výrobek byl otestován a shledán vyhovujícím v rámci limitů pro digitální zařízení třídy A a podle části 15 a části 18 Pravidel FCC. Provoz podléhá následujícím dvěma podmínkám:

1. toto zařízení nesmí způsobovat škodlivé rušení a
2. toto zařízení musí akceptovat jakékoliv vnější rušení, včetně rušení, které by způsobilo nežádoucí činnost.


Limity FCC pro třídu B jsou stanoveny tak, aby zajišťovaly přiměřenou ochranu před škodlivým rušením při provozu zařízení v domácnosti. Toto zařízení vytváří, používá a může vyzařovat vysokofrekvenční energii a pokud nebude nainstalováno a používáno v souladu s pokyny, může způsobit škodlivé rušení radiokomunikace. Není však zaručeno, že v případě konkrétní instalace k rušení nedojde. Pokud toto zařízení způsobuje škodlivé rušení rozhlasového nebo televizního příjmu, což lze zjistit jeho vypnutím a opětovným zapnutím, uživatel by se měl pokusit toto rušení odstranit provedením jednoho nebo více z následujících opatření:

- Přesměrujte nebo přemístěte přijímací anténu.
- Zvětšete odstup mezi zařízením a přijímačem.

Informace o právních předpisech

- Zapojte zařízení do zásuvky v jiném okruhu, než ke kterému je připojen přijímač.
- Vyžádejte si další doporučení od svého prodejce nebo od servisního technika.

Výrobce nenese odpovědnost za rušení rozhlasového nebo televizního příjmu způsobené použitím jiných než doporučených kabelů nebo neoprávněnými změnami nebo úpravami tohoto zařízení. Neoprávněné změny nebo úpravy mohou způsobit, že uživatel ztratí oprávnění k provozu tohoto zařízení.

 **Poznámka:** Aby byly dodrženy předpisy FCC pro elektromagnetické rušení pro výpočetní zařízení třídy B, používejte řádně odstíněné a uzemněné kabely. Použití náhradního kabelu, který není řádně odstíněný a uzemněný, může vést k porušení předpisů FCC.

Další informace o životním prostředí, zdraví a bezpečnosti v souvislosti s tímto výrobkem a spotřebním materiálem společnosti Xerox získáte zde:

Webová adresa: <https://www.xerox.com/en-us/about/ehs>

Telefon(pouze USA a Kanada): 1-800-ASK-XEROX (1-800-275-9376)

E-mail: EHS-Europe@xerox.com

Prohlášení organizace Innovation, Science and Economic Development Canada

Tento digitální přístroj třídy B splňuje veškeré požadavky kanadské normy pro zařízení působící rušení ICES-003.

Avis de conformité aux normes de l'Innovation, Sciences et Développement économique Canada

Cet appareil numérique de classe B est conforme aux exigences de la norme canadienne relative aux équipements pouvant causer des interférences NMB-003.

Německo

Německo - Blue Angel



RAL, německý Ústav pro kontrolu kvality a označování, udělil zařízení s následující konfigurací ekoznačku Blue Angel:

síťová tiskárna s automatickým 2stranným tiskem a rozhraním USB nebo síťovým připojením.

Tato značka označuje tento produkt jako zařízení, které vyhovuje kritériím Blue Angel pro zajištění souladu s požadavky na ochranu životního prostředí s ohledem na konstrukci, výrobu a provoz zařízení. Další informace najdete na stránce www.blauer-engel.de.

Blendschutz

Das Gerät ist nicht für die Benutzung im unmittelbaren Gesichtsfeld am Bildschirmarbeitsplatz vorgesehen. Um störende Reflexionen am Bildschirmarbeitsplatz zu vermeiden, darf dieses Produkt nicht im unmittelbaren Gesichtsfeld platziert werden.

Importeur

Xerox GmbH
Hellersbergstraße 2-4
41460 Neuss
Deutschland

Turecko – nařízení RoHS

V souladu s článkem 7 (d) tímto potvrzujeme, že „je v souladu s nařízením EEE.“
„EEE yönetmeliğine uygundur.“

Ukrajina - nařízení RoHS

Обладнання відповідає вимогам Технічного регламенту щодо обмеження використання деяких небезпечних речовин в електричному та електронному обладнанні, затвердженого постановою Кабінету Міністрів України від 3 грудня 2008 № 1057.

(Toto zařízení splňuje požadavky technického nařízení schváleného usnesením kabinetu ministrů Ukrajiny z 3. prosince 2008, co se týče omezení použití určitých nebezpečných látek v elektrickém a elektronickém zařízení.)

Bezpečnostní specifikace materiálu

Bezpečnostní listy týkající se vaší tiskárny získáte zde:

- Webová adresa: <https://safetysheets.business.xerox.com/en-us/>
- Spojené státy americké a Kanada: 1-800-ASK-XEROX (1-800-275-9376)
- V jiných zemích zašlete e-mailem žádost na adresu EHS-Europe@xerox.com

Recyklace a likvidace

Tato příloha obsahuje:

- Likvidace a recyklace výrobku 22
- Severní Amerika..... 23
- Xerox Green World Alliance..... 24
- Směrnice OEEZ (o odpadních elektrických a elektronických zařízeních)..... 25

Likvidace a recyklace výrobku

Tiskárnu a spotřební materiál je nutno likvidovat samostatně mimo normální domácí odpad. Informace o možnostech likvidace a recyklace získáte u místních úřadů.

Severní Amerika

Společnost Xerox uplatňuje program zpětného převzetí zařízení a jeho opětovného využití a recyklace. Informace o tom, zda je tento výrobek značky Xerox součástí tohoto programu, získáte od obchodního zástupce společnosti Xerox® (1-800-ASK-XEROX) . Další informace o ekologických programech společnosti Xerox získáte na adrese <https://www.xerox.com/en-us/about/ehs>.

Xerox Green World Alliance

Program Xerox Green World Alliance umožňuje vrátit způsobilý spotřební materiál společnosti Xerox za účelem opětovného použití nebo recyklace. Sto procent prázdných kazet vrácených společnosti Xerox je buď znovu použito, nebo vráceno do výroby pro recyklaci. Krabičky sloužící k vrácení kazet jsou taktéž recyklovány.

Chcete-li vrátit kazety Xerox za účelem opětovného použití nebo recyklace, postupujte následovně:

1. Přejděte na stránku <https://www.xerox.com/office/recycle>.
2. Klikněte na položku **Recycling** (recyklace).
3. Vyberte si některou z možností pro vrácení kazet.

Směrnice OEEZ (o odpadních elektrických a elektronických zařízeních)



Logo WEEE označuje speciální recyklační programy a postupy pro elektronická zařízení v zemích Evropské unie. Podporujeme recyklaci našich výrobků.

Budete-li mít v souvislosti s možnostmi recyklace další otázky, obraťte se na naše místní zastoupení.

Upozornění ohledně elektronického odpadu v Indii



Tento výrobek včetně jednotlivých součástí, spotřebního materiálu, částí a náhradních dílů vyhovuje Pravidlům pro elektronický odpad v Indii a zakazuje použití olova, rtuti, šestimocného chromu, polybromovaných bifenylů a polybromovaných difenyletherů v koncentracích přesahujících 0,1 % hmotnosti a 0,01 % hmotnosti pro kadmium s výjimkou stanovenou v příslušném pravidle.

