

Version 1.0
Mart 2021
702P08619

Xerox® B310 Yazıcı

Güvenlik, Düzenleme, Geri Dönüşüm
ve Bertaraf Başvuru Kılavuzu

© 2021 Xerox Corporation. Tüm hakları saklıdır. Xerox® ve Xerox and Design®, Xerox Corporation şirketinin Amerika Birleşik Devletleri'ndeki ve diğer ülkelerdeki ticari markalarıdır.

Adobe®, Adobe PDF logo, Adobe® Reader®, Adobe® Type Manager®, ATM™, Flash®, Macromedia®, Photoshop® ve PostScript®, Adobe Systems, Inc.'nin ticari ya da tescilli ticari markalarıdır.

Apple®, Bonjour®, EtherTalk™, TrueType®, iPad®, iPhone®, iPod®, iPod touch®, AirPrint® and the AirPrint Logo®, Mac®, Mac OS® ve Macintosh®, Apple Inc.'nin ABD ve diğer ülkelerdeki ticari ya da tescilli ticari markalarıdır.

Gmail™ webmail hizmeti ve Android™ mobil teknoloji platformu Google, Inc.'nin ticari markalarıdır.

HP-GL®, HP-UX® ve PCL®, Hewlett-Packard Corporation'ın Amerika Birleşik Devletleri ve/veya diğer ülkelerdeki tescilli ticari markalarıdır.

IBM® ve AIX®, International Business Machines Corporation'ın Amerika Birleşik Devletleri ve/veya diğer ülkelerdeki tescilli ticari markalarıdır.

McAfee®, ePolicy Orchestrator® ve McAfee ePO™, McAfee, Inc.'nin Amerika Birleşik Devletleri ve diğer ülkelerdeki ticari ya da tescilli ticari markalarıdır.

Microsoft®, Windows Vista®, Windows®, Windows Server® ve OneDrive®, Microsoft Corporation'ın Amerika Birleşik Devletleri ve/veya diğer ülkelerdeki tescilli ticari markalarıdır.

Mopria, Mopria Alliance'ın bir ticari markasıdır.

PANTONE® ve diğer Pantone, Inc. ticari markaları Pantone, Inc.'in mülkiyetindedir.

UNIX® Amerika Birleşik Devletleri ve diğer ülkelerde sadece X/ Open Company Limited üzerinden lisansı verilen bir ticari markadır.

Linux®, Linus Torvalds'ın tescilli bir ticari markasıdır.

Wi-Fi SERTİFİKALI Wi-Fi Direct®, Wi-Fi Alliance'ın bir ticari markasıdır.

PCL®, Hewlett-Packard Company firmasına ait bir ticari markadır. PCL, yazıcı ürünlerinde bulunan bir yazıcı komutları setinin (dili) ve fonksiyonlarının adıdır. Bu yazıcı PCL diline uyumlu olacak şekilde tasarlanmıştır. Bunun anlamı yazıcının farklı uygulamalarda kullanılan PCL komutlarını tanıdığı ve yazıcının bu komutlara denk düşen fonksiyonlara öykündüğüdür.

Diğer tüm ticari markalar kendi sahiplerine aittir.

İçindekiler

1 Güvenlik.....	5
Kurallar	6
Ürün Beyanları	7
Bakım Güvenliği	10
Sarf Malzemeleriyle İlgili Bilgiler	11
A Düzenleyici Bilgiler	13
Temel Düzenlemeler	14
Ses Emisyon Seviyeleri.....	14
Statik Duyarlılık Uyarısı.....	14
ENERGY STAR.....	14
Sıcaklık Bilgileri.....	14
Información de la energía de México	14
Lazer Uyarısı	15
Güç.....	15
Kablosuz Ürünler İçin Düzenleyici Bildirimler.....	16
Federal İletişim Komisyonu (FCC) Uygunluk Bilgileri Bildirimi	17
Innovation, Science and Economic Development Canada Uygunluk Beyanı	18
Almanya	18
Türkiye RoHS Yönetmeliği	18
Ukrayna RoHS Uyumluluğu	19
Malzeme Bilgi Güvenlik Formları	20
B Geri Dönüşüm ve Bertaraf	21
Ürünün Bertarafı ve Geri Dönüştürülmesi.....	22
Kuzey Amerika.....	23
Xerox Green World Alliance	24
Atık Elektrik ve Elektronik Cihazlar (WEEE) Direktifi	25
Hindistan E Atık Uyarısı	25

İçindekiler

Güvenlik

Bu bölüm şunları içerir:

- Kurallar 6
- Ürün Beyanları 7
- Bakım Güvenliği 10
- Sarf Malzemeleriyle İlgili Bilgiler 11

Yazıcınız ve önerilen sarf malzemeleri, en sıkı güvenlik gereksinimlerini karşılayacak şekilde tasarlanmış ve test edilmiştir. Aşağıdaki bilgiye dikkat etmek, Xerox yazıcınızın sürekli olarak güvenli bir şekilde çalışmasını sağlar.

Kurallar



Not: Not, size yardımcı olabilecek bir bilgiyi tanımlar.



Uyarı: Uyarı, ürünün donanımına veya yazılımlarına zarar verebilecek durumları anlatır.



Dikkat: Dikkat, yaralanmanıza neden olabilecek olası tehlike durumunu belirtir.

Dikkat bildirimlerinin farklı türleri:



İKAZ—YARALANMA RİSKİ: Yaralanma riskini belirtir.



İKAZ—ELEKTRİK ÇARPMASI TEHLİKESİ: Elektrik çarpması riskini belirtir.



İKAZ—SICAK YÜZEY: Dokunulursa yanma riskini belirtir.



İKAZ—TAKILMA TEHLİKESİ: Çarpışma tehlikesini belirtir.



İKAZ—SIKIŞMA TEHLİKESİ: Hareketli parçalar arasında sıkışma riskini belirtir.



İKAZ—HAREKETLİ PARÇALAR: Dönen parçaların kesik veya sıyrık şeklinde yaralanmaya sebep olması riskini belirtir.

Ürün Beyanları

- 
İKAZ—YARALANMA RİSKİ: Yangın veya elektrik çarpması riskini önlemek için güç kablosunu ürünün yakınındaki ve kolay erişilebilir bir konumdaki uygun şekilde tanımlanmış ve doğru şekilde topraklanmış bir elektrik prizine bağlayın.
- 
İKAZ—YARALANMA RİSKİ: Yangın veya elektrik çarpmasını önlemek için yalnızca bu ürünle birlikte verilen güç kablosunu veya üretici onaylı yedek güç kablolarını kullanın.
- 
İKAZ—YARALANMA RİSKİ: Bu ürünü uzatma kabloları, çoklu prizler, çoklu uzatıcılar veya UPS cihazlarıyla kullanmayın. Bu tür aksesuarların güç kapasitesi bir lazer yazıcıyla kolaylıkla aşılabilir ve bu durum yangın riskine, cihazların hasar görmesine ve yazıcı performansının kötüleşmesine neden olabilir.
- 
İKAZ—YARALANMA RİSKİ: Bu ürünü bir hat içi taşma koruyucusuyla birlikte kullanmayın. Bir taşma koruyucu cihazın kullanılması yangın riskine, cihazların hasar görmesine veya yazıcı performansının kötüleşmesine neden olabilir.
- 
İKAZ—ELEKTRİK ÇARPMASI TEHLİKESİ: Elektrik çarpmasını önlemek için ürünü suya yakın veya nemli yerlere yerleştirmeyin veya böyle yerlerde kullanmayın.
- 
İKAZ—ELEKTRİK ÇARPMASI TEHLİKESİ: Elektrik çarpması riskini önlemek için bu ürünü fırtınalı havalarda kurmayın veya güç kablosu, faks özelliği veya telefon gibi herhangi bir elektrik veya kablo bağlantısı yapmayın.
- 
İKAZ—YARALANMA RİSKİ: Güç kablosunu kesmeyin, bükmeyin, eğmeyin, çarpmayın veya üzerine ağır nesnelere koymayın. Güç kablosunu aşınma veya baskıya maruz bırakmayın. Güç kablosunu mobilya ve duvarlar gibi nesnelere sıkıştırmayın. Bunlardan herhangi biri söz konusu olursa, yangın veya elektrik çarpması riski oluşabilir. Bu gibi sorunlar olup olmadığını kontrol etmek için güç kablosunu düzenli olarak inceleyin. İncelemeden önce güç kablosunu elektrik prizinden çıkarın.
- 
İKAZ—ELEKTRİK ÇARPMASI TEHLİKESİ: Elektrik çarpması riskini önlemek için, Ethernet ve telefon sistem bağlantıları gibi tüm dış bağlantıların işaretli eklenti bağlantı noktalarına doğru yapılmış olduğundan emin olun.
- 
İKAZ—ELEKTRİK ÇARPMASI TEHLİKESİ: Elektrik çarpması riskini önlemek için yazıcıyı kurduktan bir süre sonra denetleyici ana kartına erişiyorsanız veya isteğe bağlı donanım veya bellek cihazları takıyorsanız devam etmeden önce yazıcının gücünü kapatın ve elektrik kablosunu prizden çekin. Yazıcıya bağlı başka cihazlarınız varsa bu cihazları kapatın ve yazıcıya giden tüm kablolarını çıkarın.
- 
İKAZ—ELEKTRİK ÇARPMASI TEHLİKESİ: Yazıcının dışını temizlerken elektrik çarpması riskine engel olmak için, güç kablosunu prizden çekin ve yazıcıya takılı tüm kabloları çıkarın.
- 
İKAZ—YARALANMA RİSKİ: Yazıcının ağırlığı 20kg'dan (44lb) fazlaysa yazıcıyı güvenli bir şekilde kaldırmak için iki veya daha fazla kişi gerekebilir.



İKAZ—YARALANMA RİSKİ: Yazıcı taşınırken yaralanmaların veya yazıcının hasar görmesinin önüne geçmek için aşağıdaki kurallara uyun:

- Tüm kapakların ve tepsilerin kapalı olduğundan emin olun.
- Yazıcıyı kapatın ve güç kablosunun fişini elektrik prizinden çekin.
- Yazıcıdan tüm kordon ve kabloları çıkarın.
- Yazıcının ayrı, yerde duran isteğe bağlı tepsileri varsa veya yazıcıya çıkış seçenekleri takılıysa yazıcıyı taşımadan önce bunları çıkarın.
- Yazıcıda tekerlekli taban varsa dikkatli bir şekilde yeni konuma tekerlekleri kullanarak taşıyın. Eşiklerden ve kırılmış zemin üstünden geçerken dikkatli olun.
- Yazıcıda bir tekerlekli taban yoksa ancak isteğe bağlı tepsilerle veya çıkış seçenekleriyle yapılandırılmışsa çıkış seçeneklerini kaldırın ve yazıcıyı tepsilerden kaldırın. Yazıcıyı ve herhangi bir seçeneği aynı anda kaldırmaya çalışmayın.
- Yazıcıyı kaldırmak için mutlaka tutma yerlerini kullanın.
- Yazıcıyı taşımak için kullanılan tekerlekli aracın taşıyıcı yüzeyi, yazıcının tabanının tamamının oturabileceği genişlikte olmalıdır.
- Donanım seçeneklerini taşımak için kullanılan tekerlekli araçların taşıyıcı yüzeyi, seçeneklerin boyutlarına uygun büyüklükte olmalıdır.
- Yazıcıyı dik tutun.
- Ciddi sarsma hareketlerinden kaçının.
- Yazıcıyı yere bırakırken parmaklarınızın altında olmadığından emin olun.
- Yazıcının çevresinde yeterince boş alan olmasını sağlayın.



İKAZ—TAKILMA TEHLİKESİ: Yazıcınıza veya MFP'nize bir veya daha fazla seçeneğin yüklenmesi için tekerlekli taban, mobilya veya yaralanmalar neden olabilecek dengesizliği önlemek amacıyla başka özellikler gerekebilir. Desteklenen konfigürasyonlar hakkında daha fazla bilgi için yazıcıyı satın aldığınız yere başvurun.



İKAZ—TAKILMA TEHLİKESİ: Ekipmanın arızalanma riskini azaltmak için her tepsiyi ayrı ayrı yükleyin. Tüm diğer tepsileri gerekene kadar kapalı tutun.



İKAZ—SICAK YÜZEY: Yazıcının içi sıcak olabilir. Sıcak yüzeylerin neden olabileceği bir yaralanma riskini azaltmak için dokunmadan önce yüzeyin soğumasını bekleyin.



İKAZ—SIKIŞMA TEHLİKESİ: Sıkışmadan kaynaklanan yaralanmaları önlemek için bu etiketle işaretlenen alanlarda dikkatli olun. Dişliler, kapılar, tepsiler ve kapaklar gibi hareket eden parçaların etrafında sıkışmadan kaynaklanan yaralanmalar oluşabilir.



İKAZ—YARALANMA RİSKİ: Bu üründe bir lazer düzeneği kullanılmaktadır. Kullanıcı Kılavuzu'nda belirtilenler dışında kontrol veya ayar veya prosedür kullanımı tehlikeli radyasyon enerjisi yayılmasına neden olabilir.



İKAZ—YARALANMA RİSKİ: Bu ürünün içindeki lityum pil değiştirilemez. Lityum piller yanlış değiştirildiği takdirde patlayabilir. Lityum pili yeniden şarj etmeyin, parçalamayın veya yakmayın. Kullanılmış lityum pilleri üretici tarafından verilen yönergelere ve yerel düzenlemelere göre elden çıkarın.

Bu ürün, üreticiye ait parçalar kullanılarak sıkı küresel güvenlik standartlarına uygun olacak şekilde tasarlanmış, test edilmiş ve bu standartlara uygun olduğu onaylanmıştır. Bazı parçaların güvenlik özellikleri daima açık olmayabilir. Üretici, başka yedek parçaların kullanılmasından sorumlu değildir.

Bu kılavuzda açıklananlar dışındaki hizmet ve onarımlar için yetkili servis temsilcisine başvurun.

Bu ürün yazdırma ortamını ısıtan bir yazdırma prosesi kullanır ve ısınma bazı ortamların emisyon yaymasına neden olabilir. Muhtemel zararlı emisyonların önüne geçmek için, kullanım kılavuzunda yazdırma ortamı seçimi ile ilgili bölümü anlamanız gerekir.

Bu ürün, normal çalışma sırasında az miktarda ozon üretebilir ve ozon konsantrasyonlarını önerilen maruziyet limitlerinin altındaki seviyelerde tutmak üzere tasarlanmış bir filtre ile donatılabilir. Yoğun kullanım sırasında yüksek ozon konsantrasyon seviyelerini önlemek için bu ürünü, havalandırması iyi olan bir alana kurun, ozon ve egzoz filtrelerini ürün bakım yönergelerinde belirtildiği gibi değiştirin. Ürün bakım yönergelerinde filtreler hakkında hiç referans yoksa bu üründe filtre değişikliği gerekmez.

BU YÖNERGELERİ SAKLAYIN.

Bakım Güvenliđi

Bu üründe, müşteri belgelerinde açıklanmayan hiçbir bakım işlemi gerçekleştirmeyin.



İKAZ—YARALANMA RİSKİ: Aerosol temizleyiciler kullanmayın. Aerosol temizleyiciler elektromekanik ekipman üzerinde kullanıldığında patlama veya yangınlara neden olabilir.

Sarf malzemelerini ve temizleme malzemelerini sadece açıklandığı gibi kullanın.


Vidalarla bağlanmış olan kapak ve muhafazaları sökmeyin. Müşteri tarafından servisi yapılabilecek bileşenler bu kapakların arkasında bulunur.

Kuru Mürekkep veya Toner Dökülmesi durumunda dökülen kuru mürekkebi veya toneri temizlemek için süpürge veya nemlendirilmiş bir bez kullanın. Temizlik sırasında toz oluşmasını en aza indirmek için yavaşça silin. Elektrik süpürgesi kullanmaktan kaçınin. Elektrik süpürgesi kullanmanız gerekiyorsa makine, tutuşabilir tozlar için tasarlanmış olmalı ve patlama sınıfı bir motora ve iletken olmayan bir hortuma sahip olmalıdır.



İKAZ—SICAK YÜZEY: Isıtıcı üzerindeki metal yüzeyler sıcaktır. Bu alandaki sıkışmış kağıtları çıkarırken her zaman dikkatli olun ve metal yüzeylere dokunmamaya çalışın.

Sarf Malzemeleriyle İlgili Bilgiler

 **İKAZ—YARALANMA RİSKİ:** Örneğin, mürekkep veya ısıtıcı gibi kartuşların cilde veya göze temas etmemesine dikkat edin. Göz teması tahrişe ve yanmaya neden olabilir. Kartuşu sökmeye çalışmayın. Aksi takdirde, cilde veya göze temas riski artabilir.

Tüm sarf malzemelerini ambalaj ya da kabı üzerindeki talimatlara göre saklayın.

Tüm sarf malzemelerini çocukların ulaşamayacağı bir yerde tutun.

Kuru mürekkebi/toneri, yazıcı kartuşlarını veya kuru mürekkep/toner kutularını kesinlikle açık alevle atmayın.

Xerox® sarf malzemelerini geri dönüşüm programlarıyla ilgili daha fazla bilgi için, aşağıdaki adresleri ziyaret edin: <https://www.xerox.com/recycling>.

A

Düzenleyici Bilgiler


Bu ek şunları içerir:

- Temel Düzenlemeler 14
- Malzeme Bilgi Güvenlik Formları 20

Temel Düzenlemeler

Ses Emisyon Seviyeleri

Aşağıdaki ölçümler ISO 7779'a uygun olarak yapılmıştır ve ISO 9296 uyarınca bildirilmiştir.

 **Not:** Bazı modlar ürününüzde bulunmuyor olabilir.

1 Metredeki Ortalama Ses Basıncı, dBA	
Yazdırma	Tek taraflı: 53 Çift taraflı: 50
Hazır	14

Statik Duyarlılık Uyarısı



Bu simge statik duyarlı parçaları belirtir. Önce simgeden uzak bir alanda bulunan metal bir yüzeye dokunmadan bu simgelerin yakınındaki alanlara dokunmayın.

Kağıt sıkışmalarını giderme veya sarf malzemelerini değiştirme gibi bakım işlerini gerçekleştirirken elektrostatik yük boşaltmanın neden olabileceği hasarları önlemek için simge mevcut olmasa bile yazıcının iç kısmına erişmeden veya temas etmeden önce yazıcının açıkta kalan metal gövdesinin herhangi bir yerine dokunun.

ENERGY STAR



Üzerinde veya başlangıç ekranında ENERGY STAR amblemi bulunan tüm Xerox ürünlerinin, üretim tarihi itibarıyla Çevre Koruma Kurumu (EPA) ENERGY STAR gerekliliklerine uygun oldukları onaylanmıştır.

Sıcaklık Bilgileri

Ortam çalışma sıcaklığı	10 - 32,2°C (50 - 90°F)
Nakliye sıcaklığı	-40 - 40°C (-40 - 104°F)
Saklama sıcaklığı ve bağıl nem	-40 - 40°C (-40 - 104°F) % 8 - % 80 bağıl nem

Información de la energía de México

- Consumo de energía en operación: 570 Wh
- Consumo de energía en modo de espera: 0,1 Wh
- Cantidad de producto por unidad de energía consumida: 4.42 páginas/Wh

Lazer Uyarısı

Bu yazıcı, ABD'de DHHS 21 CFR, Bölüm I, Alt paragraf J, Sınıf I (1) lazer ürünleri ve diğer yerlerde IEC 60825-1:2014 gerekliliklerine uygun bir Sınıf I lazer ürünü olarak 2014.


Sınıf I lazer ürünleri tehlikeli olarak değerlendirilmez. Lazer sistemi ve yazıcı, normal kullanım, kullanıcı bakımı veya servis durumunda hiçbir insanın lazer radyasyonun maruz kalmayacağı şekilde tasarlanmıştır. Yazıcıda, aşağıdaki teknik özelliklere sahip bir lazer içeren, bakım yapılamayan bir yazıcı kafası grubu mevcuttur:

- Sınıf: IIIb (3b) AlGaInP
- Nominal çıkış gücü (miliwatt): 25
- Dalga boyu (nanometre): 775–800

Güç

Ürünün Güç Tüketimi

Aşağıdaki tabloda ürünün güç tüketim özellikleri açıklanmaktadır.

 **Not:** Bazı modlar ürününüzde bulunmuyor olabilir.

Mod	Tanım	Güç Tüketimi (Watt)
Yazdırma	Ürün, elektronik girişlerden basılı kopya çıktılarını oluşturuyor.	Tek taraflı: 570 Çift taraflı: 305
Hazır	Ürün yazdırma işi bekliyor.	4,9
Uyku Modu	Ürün yüksek seviyede enerji tasarrufu modunda.	0,9
Hazırda Bekleme	Ürün düşük seviyede enerji tasarrufu modunda.	0,1
Kapalı	Ürün elektrik prizine takılı ama güç düğmesi kapalı.	0,1

Önceki tablodaki güç tüketim seviyeleri zaman göre ortalama değerleri göstermektedir. Anlık güç tüketimi ortalama değerlerin oldukça üzerinde olabilir.

Uyku Modu

Bu ürün bir enerji tasarrufu modu olan Uyku Modu ile tasarlanmıştır. Uyku Modu yazıcının uzun süre kullanılmadığı zamanlarda güç tüketimini azaltarak enerji tasarrufu sağlar. Uyku Modu, bu ürün Uyku Modu Zaman Aşımı adı verilen belirli sürede kullanılmadığında otomatik olarak devreye girer.

 **Not:** Bu ürünün Uyku Modu Zaman Aşımı fabrika ayarı 15 dakikadır.

Yapılandırma menüleri kullanılarak, Uyku Modu Zaman Aşımı 1 dakika ile 120 dakika arasında değiştirilebilir. Yazdırma hızı, dakikada 30 sayfaya eşit veya daha azsa zaman aşımını yalnızca 60 dakikaya kadar ayarlayabilirsiniz. Uyku Modu Zaman Aşımının düşük bir değere ayarlanması enerji tüketimini azaltabilir, ama ürünün yanıt süresini uzatabilir. Uyku Modu Zaman Aşımının yüksek bir değere ayarlanması daha hızlı yanıt almanızı sağlar, ama daha fazla enerji kullanılmasına neden olabilir.

Hazırda Bekleme Modu

Bu ürün çok az güçle çalışan mod olan Hazırda Bekleme modu ile tasarlanmıştır. Hazırda Bekleme Modunda çalışırken, diğer tüm sistemler ve cihazlar güvenle kapatılır.

Hazırda Bekleme modu aşağıdaki yöntemlerden biriyle girilebilir:

- Hazırda Bekleme Süre Sonunu Kullanma
- Güç Modlarını Zamanlamayı Kullanma



Not: Bu ürünün tüm ülke veya bölgelerdeki Hazırda Bekleme Süre Sonu fabrika varsayılan ayarı 3 gündür.

Yazıcının Hazırda Bekleme moduna girmeden önce iş yazdırıldıktan sonra beklediği süre miktarı bir saat ile bir ay arasında değiştirilebilir.

Kapalı Modu

Bu üründe, ürünün tamamen kapalıyken harcadığı güçle kıyasla az miktarda güç tüketen kapalı modu varsa, güç kaynağı kablosunu elektrik prizinden çekin.

Toplam Enerji Kullanımı

Ürünün toplam enerji kullanımının hesaplanması bazen yararlı olabilir. Güç tüketimi değerlerinin Watt ölçü birimine göre sağlanmış olması nedeniyle, enerji kullanımını hesaplarken, güç tüketimi ürünün tüm modlarda geçirdiği süre ile çarpılmalıdır. Ürünün toplam enerji kullanımı, tüm modların enerji kullanımının toplamıdır.

Kablosuz Ürünler İçin Düzenleyici Bildirimler

Bu bölüm, yalnızca kablosuz modeller için geçerli olan düzenleyici bilgileri içerir.

Modelinizin kablosuz olup olmadığından emin değilseniz şu adresi ziyaret edin: <http://support.xerox.com>.

Modüler Bileşen Bildirimi

Kablosuz modeller modüler bileşenler içermektedir. Sahip olduğunuz ürüne hangi modüler bileşenlerin takılı olduğunu belirlemek için asıl ürünün üzerindeki etikete bakın.

Radyo Frekans Radyasyonuna Maruziyet

Bu cihazın ışın yayma gücü, FCC ve diğer düzenleyici organların radyo frekansına maruz kalma sınırlarının çok altındadır. FCC'nin ve diğer düzenleyici bildirimlerin radyo frekansına maruz kalma gereksinimlerini karşılayabilmek için, anten ile bu cihazı kullanacak kişiler arasında en az 20 cm (8 inç) aralık bırakılmalıdır.

Innovation, Science and Economic Development Canada

Bu cihaz, Innovation, Science and Economic Development Canada lisans gerektirmeyen RSS standartlarına uygundur. Çalıştırılması aşağıdaki iki koşula tabidir:

1. Bu cihaz, karışmaya neden olmayabilir ve
2. Bu cihaz, cihazın istenmeyen şekilde çalışmasına neden olabilecek karışmalar da dahil alınan tüm karışmaları kabul etmelidir.

Innovation, Sciences et Développement économique Canada

Cet appareil est conforme aux normes RSS exemptes de licence d'Innovation, Sciences et Développement économique Canada. Son fonctionnement est soumis aux deux conditions suivantes:

1. Cet appareil ne doit pas causer d'interférences et
2. Il doit accepter toutes les interférences, y compris les celles qui peuvent entraîner un fonctionnement indésirable.

Avrupa Birliği ve Avrupa Ekonomik Alanı Uyumluluğu



Bu ürünün CE işareti, bu ürünün AB Direktiflerine uygun olduğunu gösterir. AB Uygunluk Beyanının tam metnini <https://www.xerox.com/en-us/about/ehs> adresinde bulabilirsiniz.

Radio Vericisi Operasyonel Frekans Bantları Ve Maksimum Rf Gücü AB Beyanı ve Diğer Ülkelerin Beyanı

Bu telsiz ürünü, 2,4GHz (AB'de 2,412–2,472 GHz) veya 5GHz (AB'de 5,15–5,35, 5,47–5,725 in the EU) bantlarında iletim sağlar. Her iki bant için anten kazancı dahil maksimum verici EIRP güç çıkışı ≤ 20 dBm'dir.

Federal İletişim Komisyonu (FCC) Uygunluk Bilgileri Bildirimi

Bu ekipman, test edilmiş ve FCC Kuralları Bölüm 15 kapsamındaki Sınıf A dijital cihaz limitlerine uygun olduğu tespit edilmiştir. Çalıştırılması aşağıdaki iki koşula tabidir:

1. Bu cihaz zararlı karışmalara neden olmayabilir ve
2. Bu cihaz, istenmeyen işleme neden olabilecek karışmalar dahil alınan tüm girişimleri kabul etmelidir.

FCC Sınıf B sınırları, ekipman bir konut ortamında çalıştırılırken zararlı parazitlere karşı makul koruma sağlamak için tasarlanmıştır. Bu ekipman, telsiz frekans enerjisi üretir, kullanır ve dağıtabilir ve talimatlara uygun şekilde monte edilmez ve kullanılmazsa telsiz haberleşmesinde zararlı karışmalara neden olabilir. Ancak, belirli bir kurulumda karışma olmayacağına ilişkin bir garanti yoktur. Bu cihaz radyo ve televizyon sinyali alımında zararlı parazite neden olursa (bu durum cihaz açılıp kapatılarak anlaşılabilir), kullanıcının aşağıdaki önlemlerden birini veya birkaçını alarak paraziti gidermeye çalışması önerilir:

- Alıcı antenini yeniden ayarlayın ya da konumlandırın.
- Cihaz ve alıcı arasındaki mesafeyi arttırın.
- Cihazı alıcının bağlı olduğu elektrik devresinden farklı bir prize bağlayın.
- İlave öneriler için satın aldığınız yere veya hizmet temsilcinize danışın.

Üretici, önerilen kablolar dışındaki parçaların kullanılmasından veya bu ekipmanda izin verilmeyen değişikliklerin veya modifikasyonların yapılmasından kaynaklanacak telsiz veya televizyon karışmalarından sorumlu değildir. Yetkisiz değişiklikler veya modifikasyonlar, kullanıcının bu ekipmanı kullanma yetkisini geçersiz kılabilir.



Not: B Sınıfı hesaplama cihazları için Elektromanyetik karışmalar hakkındaki FCC yönetmeliklerine uygunluk sağlamak için uygun şekilde muhafazaya alınmış ve topraklanmış bir kablo kullanın. Uygun şekilde muhafazaya alınmış ve topraklanmış bir kablo kullanılmazsa FCC yönetmelikleri çiğnenebilir.

Düzenleyici Bilgiler

Xerox ürünleri ve sarf malzemeleriyle ilgili Çevre, Sağlık ve Güvenlik konuları hakkında daha ayrıntılı bilgi için lütfen bkz:

Web adresi: <https://www.xerox.com/en-us/about/ehs>

Arama (sadece ABD ve Kanada): 1-800-ASK-XEROX (1-800-275-9376)

E-posta: EHS-Europe@xerox.com

Innovation, Science and Economic Development Canada Uygunluk Beyanı

Bu B sınıfı dijital cihazlar ICES-003 numaralı Kanada Karışmaya Neden Olan Ekipman Standardının tüm gereksinimlerini karşılamaktadır.

Avis de conformité aux normes de l'Innovation, Sciences et Développement économique Canada

Cet appareil numérique de classe B est conforme aux exigences de la norme canadienne relative aux équipements pouvant causer des interférences NMB-003.

Almanya

Almanya - Mavi Melek



Alman Kalite Güvencesi ve İşaretleme Enstitüsü RAL bu cihazın aşağıdaki yapılandırmasını Mavi Melek Çevre Etiketi'ne uygun görmüştür:

Otomatik 2 taraflı yazdırma özelliği ile USB ya da ağ bağlantısına sahip ağ yazıcısı.

Bu etiket bir cihazın tasarım, üretim ve çalışma açısından çevresel uygunlukla ilgili Mavi Melek kriterlerine uyduğunu belirtir. Daha fazla bilgi için www.blauer-engel.de adresini ziyaret edin.

Blendschutz

Das Gerät ist nicht für die Benutzung im unmittelbaren Gesichtsfeld am Bildschirmarbeitsplatz vorgesehen. Um störende Reflexionen am Bildschirmarbeitsplatz zu vermeiden, darf dieses Produkt nicht im unmittelbaren Gesichtsfeld platziert werden.

Importeur

Xerox GmbH
Hellersbergstraße 2-4
41460 Neuss
Deutschland

Türkiye RoHS Yönetmeliği

Madde 7 (d) ile uyumlu olarak, işbu belge ile "EEE yönetmeliğine uygundur" olarak sertifikalandırıyoruz.

“EEE yönetmeliğine uygundur.”

Ukrayna RoHS Uyumluluğu

Обладнання відповідає вимогам Технічного регламенту щодо обмеження використання деяких небезпечних речовин в електричному та електронному обладнанні, затвердженого постановою Кабінету Міністрів України від 3 грудня 2008 № 1057.

(Bu ekipman elektrikli ve elektronik ekipmanlarda çeşitli tehlikeli maddelerin kullanılmasına ilişkin kısıtlamalar hakkında 3 Aralık 2008 tarihli Ukrayna Bakanlar Kurulu Kararınca onaylanan Teknik Yönetmelik gereksinimlerine uygundur.)

Malzeme Bilgi Güvenlik Formları

Yazıcınızla ilgili Malzeme Bilgi Güvenlik Formları için şu adresleri ziyaret edebilirsiniz:

- Web Adresi: <https://safety sheets.business.xerox.com/en-us/>
- ABD ve Kanada: 1-800-ASK-XEROX (1-800-275-9376)
- Diğer pazarlar için EHS-Europe@xerox.com adresine bir e-posta talebi gönderin

Geri Dönüşüm ve Bertaraf

Bu ek şunları içerir:

- Ürünün Bertarafı ve Geri Dönüştürülmesi..... 22
- Kuzey Amerika..... 23
- Xerox Green World Alliance..... 24
- Atık Elektrik ve Elektronik Cihazlar (WEEE) Direktifi 25

Ürünün Bertarafı ve Geri Dönüştürülmesi

Yazıcı veya sarf malzemelerini normal ev atıklarıyla aynı şekilde elden çıkarmayın. Bertaraf ve geri dönüşüm seçenekleriyle ilgili olarak yerel yetkililerinize danışın.

Kuzey Amerika

Xerox, bir ekipman geri alma ve yeniden kullanma ve geri dönüşüm programı yürütmektedir. Bu Xerox ürününün söz konusu programın bir parçası olup olmadığının tespiti için Xerox temsilcinizle görüşün (1-800-ASK-XEROX). Xerox çevre programları hakkında daha fazla bilgi için şu adresi ziyaret edin: <https://www.xerox.com/en-us/about/ehs>.

Xerox Green World Alliance

Xerox Green World Alliance Programı belirli sarf malzemeleri yeniden kullanılması veya geri dönüştürülmesi için Xerox'a gönderilmesini sağlamaktadır. Xerox'a iade edilen boş kartuşların yüzde yüzü yeniden kullanılır veya geri dönüşüm için işlemde geçer. Kartuşları iade etmek için kullanılan kutular da geri dönüşüme tabi tutulur.

Yeniden kullanım veya geri dönüşüm amacıyla Xerox kartuşlarını iade etmek için şunları yapın:

1. <https://www.xerox.com/office/recycle> adresini ziyaret edin.
2. **Gerİ Dönüştürme** düğmesini tıklayın.
3. İade için bir seçenek seçin.

Atık Elektrik ve Elektronik Cihazlar (WEEE) Direktifi



WEEE logosu, Avrupa Birlięi ülkelerinde uygulanan elektronik ürünleri geri dönüŖtürme programları ve prosedürlerini belirtir. Ürünlerin geri dönüŖtürülmesi gerektięine inanıyoruz.

Gerii dönüŖüm seçenekleri hakkında başka sorularınız varsa yerel satıŖ ofisiniz ile iletiŖime geçin.

Hindistan E Atık Uyarısı



Bu ürün ve bileŖenleri, sarf malzemeleri, parçaları ve yedek parçaları “Hindistan E Atık Kurallarına” uygundur ve bu Kurallarda belirtilen istisnalar dıŖında aęırlıkça %0,1’den fazla kurŖun, cıva, altı deęerlikli krom, polibromlu bifeniller veya polibromlu difenil eterler ve aęırlıkça %0,01’den fazla kadmiyum içermez.

