

Принтер Xerox® В310

Посібник щодо безпеки, нормативної інформації, вторинної переробки та утилізації

© 2021 Корпорація Xerox. Усі права застережено. Xerox® та Xerox and Design® є товарними знаками Xerox Corporation у США та в інших країнах.

Adobe®, Adobe PDF logo, Adobe® Reader®, Adobe® Type Manager®, ATM™, Flash®, Macromedia®, Photoshop® та PostScript® є товарними знаками або зареєстрованими товарними знаками Adobe Systems, Inc.

Apple®, Bonjour®, EtherTalk™, TrueType®, iPad®, iPhone®, iPod®, iPod touch®, AirPrint® та AirPrint Logo®, Mac®, Mac OS® та Macintosh® є товарними знаками або зареєстрованими товарними знаками Apple Inc. у США та в інших країнах.

Поштова вебслужба Gmail™ та платформа мобільної технології Android™ є товарними знаками Google, Inc.

HP-GL®, HP-UX® та PCL® є зареєстрованими товарними знаками корпорації Hewlett-Packard у США та/або в інших країнах.

IBM® та AIX® є зареєстрованими товарними знаками корпорації International Business Machines у США та/або в інших країнах.

McAfee®, ePolicy Orchestrator® та McAfee ePO™ є товарними знаками чи зареєстрованими товарними знаками McAfee, Inc. у США та в інших країнах.

Microsoft®, Windows Vista®, Windows®, Windows Server® та OneDrive® є зареєстрованими товарними знаками корпорації Microsoft у США та в інших країнах.

Mopria є товарним знаком Mopria Alliance.

PANTONE® та інші товарні знаки Pantone, Inc. є власністю компанії Pantone, Inc.

UNIX® є товарним знаком у США та в інших країнах, ліцензія на яку видається виключно через X/ Open Company Limited.

Linux® є зареєстрованим товарним знаком Linus Torvalds.

Wi-Fi CERTIFIED Wi-Fi Direct® є товарним знаком Wi-Fi Alliance.

PCL® є зареєстрованим товарним знаком компанії Hewlett-Packard. PCL – це позначення набору команд принтера (мова) та функцій, включених у продукти принтерів цієї компанії. Цей принтер розроблений як сумісний із мовою PCL. Це означає, що принтер розпізнає команди PCL, які використовуються в різних програмах, і моделює функції, які відповідають командам.

Усі інші товарні знаки є власністю їхніх відповідних власників.

Таблиця змісту

1 Безпека	5
Умовні позначення	6
Заяви про товар.....	7
Безпека обслуговування	10
Інформація про витратні матеріали.....	11
A Нормативна інформація	13
Основна нормативна інформація.....	14
Рівні шумоутворення	14
Повідомлення про статичну чутливість.....	14
ENERGY STAR.....	14
Температурний режим	14
Información de la energía de México	14
Повідомлення про лазер	15
Живлення	15
Повідомлення про відповідність нормативним вимогам щодо бездротових пристроїв	16
Заява про відповідність вимогам Федеральної комісії зв'язку США	17
Заява про відповідність Міністерства інновацій, науки й економічного розвитку Канади	18
Німеччина	19
Правила, які обмежують вміст шкідливих речовин (RoHS), Туреччина	19
Правила, які обмежують вміст шкідливих речовин (RoHS), Україна.....	19
Паспорти безпеки матеріалів виробу	20
B Вторинна переробка та утилізація.....	21
Утилізація та вторинна переробка виробу	22
Північна Америка	23
Програма Xerox утилізації відходів Green World Alliance	24
Директива про утилізацію відходів електричного та електронного обладнання.....	25
Повідомлення про електронні відходи в Індії.....	25




Безпека

Цей розділ містить:







- Умовні позначення..... 6
- Заяви про товар..... 7
- Безпека обслуговування..... 10
- Інформація про витратні матеріали..... 11

Ваш принтер і рекомендовані витратні матеріали були розроблені та перевірені у відповідності до строгих вимог щодо безпеки. Увага до викладеної нижче інформації гарантує безперебійну безпечну роботу вашого принтера Xerox.












УМОВНІ ПОЗНАЧЕННЯ








-  **Примітка.** У примітці наведено відомості, які можуть бути корисними для вас.
-  **Попередження.** Попередження позначає будь-яку ситуацію, яка може тягнути за собою пошкодження обладнання чи програмного забезпечення виробу.
-  **Обережно:** Повідомлення «Увага!» позначає можливу небезпечну ситуацію, внаслідок якої вам може бути завдано травм.

Різні типи заяв про товар включають:

-  **УВАГА — МОЖЛИВЕ УШКОДЖЕННЯ.** Позначає ризик травмування.
-  **УВАГА — НЕБЕЗПЕКА УРАЖЕННЯ СТРУМОМ.** Позначає ризик ураження електричним струмом.
-  **УВАГА — ГАРЯЧА ПОВЕРХНЯ.** Позначає ризик опіків у разі торкання.
-  **УВАГА — НЕБЕЗПЕКА ПЕРЕКИДАННЯ.** Позначає ризик затискання.
-  **УВАГА — НЕБЕЗПЕКА ЗАТИСКАННЯ.** Позначає ризик защемлення рухомими частинами.
-  **УВАГА — РУХОМІ ЧАСТИНИ.** Позначає ризик порізів чи потертостей рухомими лопатями вентилятора.

Заяви про товар

-  **УВАГА — МОЖЛИВЕ УШКОДЖЕННЯ.** Щоб уникнути ризику займання чи ураження електричним струмом, під'єднуйте кабель живлення до належно заземленої електричної розетки з відповідною напругою, яка розташована біля пристрою і до якої легко дотягтися.
-  **УВАГА — МОЖЛИВЕ УШКОДЖЕННЯ.** Щоб уникнути ризику займання чи ураження електричним струмом, використовуйте лише доданий до цього пристрою кабель живлення або авторизований виробником пристрою замітник.
-  **УВАГА — МОЖЛИВЕ УШКОДЖЕННЯ.** Не використовуйте цей пристрій із продовжувачами, розгалужувачами чи пристроями безперебійного живлення. Лазерний принтер може легко перевищити потужність таких засобів, що може призвести до ризику займання, пошкодження майна чи неналежної роботи принтера.
-  **УВАГА — МОЖЛИВЕ УШКОДЖЕННЯ.** Не користуйтеся цим пристроєм разом із лінійним пристроєм для захисту від стрибків напруги. Використання пристрою для захисту від стрибків напруги може призвести до ризику займання, пошкодження майна чи неналежної роботи принтера.
-  **УВАГА — НЕБЕЗПЕКА УРАЖЕННЯ СТРУМОМ.** Щоб запобігти ризику ураження електричним струмом, не встановлюйте та не використовуйте цей пристрій поблизу джерел вологи чи у вологих місцях.
-  **УВАГА — НЕБЕЗПЕКА УРАЖЕННЯ СТРУМОМ.** Щоб уникнути ризику ураження електричним струмом, не налаштовуйте цей пристрій (функції факсу чи телефона) і не під'єднуйте жодні кабелі, наприклад кабель живлення, під час грози із блискавкою.
-  **УВАГА — МОЖЛИВЕ УШКОДЖЕННЯ.** Уникайте перерізання, перекручування, перегибання, перетискання чи встановлення важких предметів на кабель живлення. Не тріть і не навантажуйте кабель. Не затискайте кабель живлення між предметами, наприклад між меблями і стіною. Якщо таке сталося, може виникнути ризик займання чи ураження електричним струмом. Регулярно оглядайте кабель живлення на предмет ознак таких проблем. Відключіть кабель живлення від електричної розетки, перш ніж оглядати його.
-  **УВАГА — НЕБЕЗПЕКА УРАЖЕННЯ СТРУМОМ.** Щоб уникнути ризику ураження електричним струмом, упевніться, що всі зовнішні з'єднання на кшталт з'єднання з Ethernet чи телефонною системою виконано належним чином із використанням відповідно позначених роз'ємів.
-  **УВАГА — НЕБЕЗПЕКА УРАЖЕННЯ СТРУМОМ.** Щоб запобігти ризику ураження електричним струмом в разі доступу до плати керування чи встановлення додаткового приладдя або пристроїв пам'яті через певний час після налаштування принтера, вимкніть його, відключіть кабель живлення від електричної розетки, після чого переходьте до роботи. Якщо у вас є інші пристрої, підключені до принтера, їх потрібно також вимкнути та відключити всі кабелі, під'єднані до принтера.
-  **УВАГА — НЕБЕЗПЕКА УРАЖЕННЯ СТРУМОМ.** Щоб уникнути ризику ураження електричним струмом під час очищення корпусу виробу, заздалегідь відключайте кабель живлення від електричної розетки, а також відключайте від принтера всі кабелі.
-  **УВАГА — МОЖЛИВЕ УШКОДЖЕННЯ.** Якщо вага принтера перевищує 20 кг (44 фунти), для безпечного його піднімання може знадобитися двоє або більше людей.

-  **УВАГА — МОЖЛИВЕ УШКОДЖЕННЯ.** У разі переміщення принтера дотримуйтеся наведених вказівок, щоб запобігти травмам чи пошкодженню пристрою:
- Упевніться, що всі дверцята й лотки закрито.
 - Вимкніть принтер і вийміть вилку кабелю живлення з розетки.
 - Від'єднайте від принтера всі шнури й кабелі.
 - Якщо в принтері є окремі додаткові лотки, розміщені на підлозі, або вихідні лотки, від'єднайте їх, перш ніж переміщати принтер.
 - Якщо принтер має коліщата, його слід обережно перевезти на нове місце. Будьте обережні, переміщаючи принтер через пороги та нерівності на підлозі.
 - Якщо принтер не має коліщаток, проте обладнаний додатковими лотками чи засобами для відбитків, їх потрібно зняти. Не намагайтеся одночасно піднімати принтер і додаткові засоби на ньому.
 - Принтер слід піднімати лише за допомогою ручок на ньому.
 - Якщо для переміщення принтера використовується візок, його площа має бути достатньою, щоб вмістити весь принтер.
 - Якщо для переміщення обладнання використовується візок, його площа має бути достатньою, щоб вмістити все приладдя.
 - Принтер має перебувати у вертикальному положенні.
 - Намагайтеся не робити різких рухів.
 - Під час встановлення принтера не тримайте його знизу пальцями.
 - Упевніться, що навколо принтера достатня відстань.
-  **УВАГА — НЕБЕЗПЕКА ПЕРЕКИДАННЯ.** Для встановлення додаткового приладдя на принтері або багатофункціональному принтері може знадобитися основа на коліщатах, певний елемент меблів або інші засоби, які допоможуть врівноважити виріб і запобігти травмам. Щоб дізнатися докладніше про підтримувані конфігурації, звертайтеся в магазин, де ви придбали принтер.
-  **УВАГА — НЕБЕЗПЕКА ПЕРЕКИДАННЯ.** Щоб зменшити ризик втрати рівноваги пристрою, всі лотки потрібно завантажувати окремо. Усі лотки слід тримати закритими, поки вони не знадобляться.
-  **УВАГА — ГАРЯЧА ПОВЕРХНЯ.** Внутрішні частини принтера можуть бути гарячими. Щоб не травмуватися від гарячих частин, дайте їм охолонути, перш ніж торкатись.
-  **УВАГА — НЕБЕЗПЕКА ЗАТИСКАННЯ.** Щоб уникнути травм через защемлення, будьте обережні на ділянках, позначених цією наклейкою. Травми через защемлення можуть виникати через рухомі частини, наприклад механізми, дверцята, лотки та кришки.
-  **УВАГА — МОЖЛИВЕ УШКОДЖЕННЯ.** У цьому пристрої використовується лазер. Використання засобів керування чи налаштування або процедур, які не визначені цим посібником користувача, може призвести до небезпечного радіаційного випромінювання.
-  **УВАГА — МОЖЛИВЕ УШКОДЖЕННЯ.** Літієва батарея в цьому виробі не передбачає заміни. Якщо літієву батарею замінити неправильно, існує ризик вибуху. Не заряджайте повторно, не розбирайте і не спалюйте літієву батарею. Літієві батареї слід утилізувати згідно з вказівками виробника та місцевими нормами.

Цей виріб розроблено, перевірено та затверджено на відповідність жорстким загальним стандартам безпеки користування певними компонентами виробника. Захисні

характеристики певних частин не завжди можуть бути очевидними. Виробник не несе відповідальності за використання інших змінних частин.

Із питань обслуговування чи ремонту, окрім згаданих у документації користувача, звертайтеся до представника служби обслуговування.


У цьому виробі використовується процес друку, який нагріває носії для друку, і тепло може призводити до вивільнення певних речовин. З метою запобігання вивільненню шкідливих речовин потрібно ретельно ознайомитися з розділом в інструкції з експлуатації, в якому зазначені вказівки щодо вибору носіїв для друку.

У процесі роботи в штатному режимі цей виріб може утворювати озон у невеликих кількостях, а також може бути обладнаний фільтром, призначеним обмежити концентрацію озону до рівня, що є набагато нижчим від рекомендованих максимальних допустимих концентрацій. Щоб запобігти високим концентраціям озону під час інтенсивної експлуатації, встановіть цей виріб у добре провітрюваному місці та замінійте озонові та випускні фільтри, якщо така вказівка є в інструкції про технічне обслуговування виробу. Якщо в інструкції про технічне обслуговування виробу немає згадок про фільтри, тоді в цьому пристрої немає фільтрів, які потрібно міняти.

ЗБЕРЕЖІТЬ ЦЮ ІНСТРУКЦІЮ.

Безпека обслуговування


Не виконуйте жодних робіт із технічного обслуговування цього пристрою, окрім зазначених у документації до принтера.

 **УВАГА — МОЖЛИВЕ УШКОДЖЕННЯ.** Не використовуйте аерозольні засоби для чищення. Аерозольні очисники можуть призвести до вибуху чи займання, якщо їх використовувати з електромеханічним обладнанням.


Використовуйте витратні матеріали та очисники лише відповідно до вказівок.

Не знімайте кришок чи захисних елементів, якщо вони закріплені шурупами. Під цими кришками немає частин, які може обслуговувати користувач.

У разі розсіпання чорнила чи розливання тонера зберіть його мітлюю або вологою ганчіркою. Прибирайте повільно, щоб зменшити утворення пилу. Не використовуйте порохотяг. Якщо використання порохотяга не уникнути, пристрій має бути призначений для збору займистих порохів, обладнаний мотором із відповідним класом вибухонебезпеки та непродним шлангом.

 **УВАГА — ГАРЯЧА ПОВЕРХНЯ.** Металеві поверхні в області термофіксатора є гарячими. Будьте обережні, коли усуваєте застрягання паперу в цій області, та намагайтеся не торкатися металевих поверхонь.

Інформація про витратні матеріали

 **УВАГА — МОЖЛИВЕ УШКОДЖЕННЯ.** Коли використовуєте картриджі, наприклад картриджі з чорнилом, або термофіксатор, уникайте контакту зі шкірою та очима. Потрапляння в очі може викликати подразнення та запалення. Не намагайтеся розібрати картридж. Це підвищує ризик контакту зі шкірою та очима.

Зберігайте всі витратні матеріали згідно із вказівками на упаковці або контейнері.

Зберігайте всі витратні матеріали в місцях, недоступних для дітей.

Категорично заборонено викидати сухе чорнило/тонер, картриджі або контейнери з сухим чорнилом/тонером у відкрите полум'я.

Докладно про програми утилізації витратних матеріалів Xerox® читайте на сторінці <https://www.xerox.com/recycling>.



Нормативна інформація


Цей додаток містить:

- Основна нормативна інформація 14
- Паспорти безпеки матеріалів виробу..... 20

Основна нормативна інформація

Рівні шумоутворення

Наведені далі вимірювання отримано згідно з ISO 7779, підтверджено їх відповідність ISO 9296.

 **Примітка.** Деякі режими можуть бути відсутніми в цьому пристрої.

Середній тиск звуку в радіусі 1 метра, дБА	
Друк	Односторонній: 53 Двосторонній: 50
Готовність	14

Повідомлення про статичну чутливість



Цей символ позначає частини з електростатичною чутливістю. Перш ніж торкнутися ділянок поряд із цими символами, торкніться металевої поверхні в ділянці поза цим символом.

Щоб запобігти пошкодженню внаслідок електростатичного розряду під час технічного обслуговування, наприклад під час усунення застрягання паперу або заміни витратних матеріалів, торкніться будь-якої відкритої металевої рамки принтера, перш ніж відкривати або торкатися до внутрішніх елементів принтера, навіть якщо вони не позначені символом.

ENERGY STAR



Будь-який виріб Xerox з емблемою ENERGY STAR на корпусі або початковому екрані сертифіковано як такий, що відповідає вимогам Агентства з захисту довкілля (Environmental Protection Agency (EPA)) ENERGY STAR станом на дату виготовлення.

Температурний режим

Робоча навколишня температура	10-32,2°C (50-90°F)
Температура доставки	-40-40°C (-40-104°F)
Температура зберігання та відносна вологість	-40-40°C (-40-104°F), 8-80 % ВВ

Información de la energía de México

- Consumo de energía en operación: 570 Wh
- Consumo de energía en modo de espera: 0.1 Wh

- Cantidad de producto por unidad de energía consumida: 4.42 páginas/Wh

Повідомлення про лазер

Принтер сертифікований в США на предмет відповідності вимогам Зведення федеральних законів № 21 (21 CFR) Міністерства охорони здоров'я і соціального забезпечення (DHHS), частина I, розділ J, щодо лазерних виробів класу I (1), а також сертифікований в інших країнах як лазерний виріб класу I, що відповідає вимогам IEC 60825-1: 2014.


Лазерні вироби класу I не вважаються небезпечними. Лазерну систему та принтер розроблено таким чином, щоб доступ людини до лазерного випромінювання рівня понад клас I не відбувався під час експлуатації у штатному режимі, технічного обслуговування користувачем або у визначених умовах обслуговування. У принтері є блок друкувальної головки, що не передбачає обслуговування, та включає лазер із такими технічними характеристиками:

- Клас: IIIb (3b) AlGaInP
- Номінальна вихідна потужність (мілівати): 25
- Довжина хвилі (нанометри): 775-800

Живлення

Споживання виробом електроенергії

У таблиці нижче вказано енергоспоживчі характеристики виробу.


 **Примітка.** Деякі режими можуть бути відсутніми в цьому пристрої.

Режим	Опис	Споживання енергії (вати)
Друк	Цей виріб створює друковані відбитки електронних вхідних даних.	Односторонній: 570 Двосторонній: 305
Готовність	Виріб очікує на завдання друку.	4,9
Режим очікування	Виріб перебуває в режимі енергозбереження високого рівня.	0,9
Режим сну	Виріб перебуває в режимі енергозбереження низького рівня.	0,1
Вимкнено	Виріб увімкнено в електричну розетку, проте вимикач живлення вимкнено.	0,1

Рівні споживання енергії, наведені в попередній таблиці, відображають заміри, усереднені в часі. Одномоментне споживання енергії може бути значно вищим за середній рівень.

Режим очікування

Цей пристрій розроблено з можливістю роботи в режимі енергозбереження, а саме в режимі очікування. Режим очікування дає змогу економити енергію шляхом зменшення споживання енергії протягом тривалих періодів бездіяльності. Режим очікування застосовується автоматично, якщо цей пристрій не використовується протягом певного періоду часу (час до застосування режиму очікування).

 **Примітка.** Стандартний час режиму очікування цього виробу становить 15 хвилин.

За допомогою меню налаштування час до застосування режиму очікування можна налаштувати в межах від 1 до 120 хвилин. Якщо швидкість друку становить щонайбільше 30 сторінок на хвилину, час очікування можна встановити не більше ніж 60 хвилин. Якщо вибрати низьке значення для часу до застосування режиму очікування, це дозволить зменшити споживання енергії, проте може збільшити час реагування виробу. Якщо вибрати високе значення для часу до застосування режиму очікування, пристрій реагуватиме швидше, проте для цього знадобиться більше енергії.

Режим сну

Цей пристрій розроблено з можливістю роботи в режимі наднизького споживання енергії, а саме в режимі сну. Під час роботи в режимі сну всі інші системи та пристрої безпечно знеструмлюються.

У режим сну можна перейти в один із таких способів:

- використовуючи функцію періоду очікування до переходу в режим сну;
- використовуючи функцію планування для режимів живлення.



Примітка. Стандартний час режиму сну цього виробу у всіх країнах і регіонах становить 3 дні.

Час очікування принтером після виконання завдання друку до переходу в режим сну можна змінити в межах від однієї години до одного місяця.

Режим «Вимкнено»

Якщо цей пристрій навіть у вимкненому стані споживає певну кількість електроенергії, то для того, щоб повністю виключити це, кабель живлення пристрою слід вимкнути з електричної розетки.

Загальне використання енергії

Часом доцільно оцінювати загальне використання енергії пристроєм. Оскільки вимоги щодо споживання енергії визначені у ватах, аби обчислити використання енергії, споживання енергії слід помножити на час, протягом якого пристрій перебуває в тому чи іншому режимі. Загальне використання енергії – це сума енергоспоживання у всіх режимах.

Повідомлення про відповідність нормативним вимогам щодо бездротових пристроїв

У цьому розділі міститься інформація про відповідність нормативним вимогам, яка стосується лише бездротових моделей.

Якщо у вас виникли певні сумніви щодо того, чи ваша модель є бездротовою, перейдіть за посиланням <http://support.xerox.com>.

Повідомлення про модульні компоненти

Бездротові моделі містять модульні компоненти. Щоб визначити, які модульні компоненти встановлено саме у вашому пристрої, дослідіть наклейки на ньому.

Вплив радіочастотного випромінювання

Випромінювана потужність цього пристрою не сягає обмежень впливу радіочастоти, визначених Федеральною комісією зв'язку США та іншими регуляторними органами. Щоб дотриматися вимог щодо впливу радіочастоти, встановлених Федеральною комісією зв'язку США та іншими регуляторними органами, між антеною та будь-якою людиною має бути щонайменше 20 см (8 дюймів).

Міністерство інновацій, науки й економічного розвитку Канади

Цей пристрій відповідає стандартам RSS Міністерства інновацій, науки й економічного розвитку Канади щодо звільнення від ліцензування. На роботу цього пристрою поширюються такі дві умови:

1. цей пристрій не повинен створювати перешкод; і
2. цей пристрій має приймати будь-які перешкоди, зокрема перешкоди, які можуть призвести до небажаних ознак у роботі пристрою.

Innovation, Sciences et Développement économique Canada

Cet appareil est conforme aux normes RSS exemptes de licence d'Innovation, Sciences et Développement économique Canada. Son fonctionnement est soumis aux deux conditions suivantes:

1. Cet appareil ne doit pas causer d'interférences et
2. Il doit accepter toutes les interférences, y compris les celles qui peuvent entraîner un fonctionnement indésirable.

Відповідність вимогам Європейського Союзу та Європейської економічної зони



Знак відповідності ЄС на цьому виробі свідчить про відповідність чинним директивам ЄС. Повний текст Заяви про відповідність вимогам ЄС розміщено за адресою <https://www.xerox.com/en-us/about/ehs>.

Заява ЄС та інших країн щодо робочих частотних смуг радіопередавачів і максимальної потужності радіочастоти

Цей пристрій передає частоту у смугах 2,4 ГГц (2,412-2,472 ГГц у ЄС) або 5 ГГц (5,15-5,35, 5,47-5,725 в ЄС). Максимальна вихідна потужність передавача (максимальна ефективна потужність ізотропного випромінювання) з урахуванням підсилення антени становить ≤ 20 дБм.

Заява про відповідність вимогам Федеральної комісії зв'язку США


Цей виріб протестовано та підтверджено його відповідність обмеженням для цифрового пристрою класу В згідно з частиною 15 Правил Федеральної комісії зв'язку. На роботу цього пристрою поширюються такі дві умови:

1. цей пристрій не повинен створювати шкідливих перешкод; і
2. цей пристрій має приймати будь-які перешкоди, зокрема перешкоди, які можуть призвести до небажаних ознак у роботі.

Обмеження Федеральної комісії зв'язку США щодо виробів класу В призначені забезпечити належний захист від шкідливих перешкод під час експлуатації обладнання в житловому приміщенні. Це обладнання створює, використовує та може випромінювати радіочастотну енергію. Якщо його встановити та використовувати всупереч інструкціям, воно може створювати шкідливі перешкоди для радіозв'язку. Водночас немає гарантії, що такі перешкоди не виникнуть у тій чи іншій ситуації. Якщо це обладнання все ж створює шкідливі перешкоди для прийому радіо- і телесигналів, що можна визначити, якщо вимкнути та ввімкнути обладнання, користувач повинен спробувати усунути перешкоди одним чи кількома способами, переліченими нижче:

- змінити напрямок чи розташування приймальної антени;
- збільшити відстань між обладнанням і приймачем;
- підключити обладнання до розетки в контурі, відмінному від контуру, до якого підключено приймач;
- Для отримання додаткових вказівок зверніться в пункт продажу або до представника з питань обслуговування.

Виробник не несе відповідальності за перешкоди для радіо- або телепередачі, які виникають внаслідок використання кабелів, які не є рекомендованими, або внаслідок несанкціонованих змін у цьому обладнанні. Несанкціоновані зміни можуть призвести до скасування права користувача використовувати це обладнання.

 **Примітка.** Щоб забезпечити дотримання норм Федеральної комісії зв'язку США щодо електромагнітних перешкод для обчислювальних пристроїв класу В, потрібно використовувати належним чином екранований і заземлений кабель. Використання іншого кабелю, що не є належним чином екранований та заземлений, може бути порушенням нормативних вимог Федеральної комісії зв'язку США.

Щоб дізнатися докладніше про питання екології, охорону здоров'я та безпеки, які стосуються цього виробу і витратних матеріалів Xerox, звертайтеся:

Вебадреса: <https://www.xerox.com/en-us/about/ehs>

Телефонуйте (лише США та Канада): 1–800–ASK-XEROX (1–800–275–9376)

Електронна пошта: EHS-Europe@xerox.com

Заява про відповідність Міністерства інновацій, науки й економічного розвитку Канади

Цей цифровий пристрій класу В повністю відповідає всім вимогам стандарту Канади ICES-003 про обладнання, яке спричиняє перешкоди.

Avis de conformité aux normes de l'Innovation, Sciences et Développement économique Canada

Cet appareil numérique de classe B est conforme aux exigences de la norme canadienne relative aux équipements pouvant causer des interférences NMB-003.

Німеччина

Німеччина – Блакитний ангел



RAL, Німецький інститут гарантії якості та маркування, присвоїв екологічний знак «Блакитний ангел» такій конфігурації цього пристрою:

Мережевий принтер з автоматичним двостороннім друком та USB чи можливістю підключення до мережі.

Цей знак позначає цей пристрій як такий, що відповідає критеріям стандарту «Блакитний ангел» щодо екологічної прийнятності в контексті дизайну, виробництва та експлуатації пристрою. Докладніше про це див. www.blauer-engel.de.

Blendschutz

Das Gerät ist nicht für die Benutzung im unmittelbaren Gesichtsfeld am Bildschirmarbeitsplatz vorgesehen. Um störende Reflexionen am Bildschirmarbeitsplatz zu vermeiden, darf dieses Produkt nicht im unmittelbaren Gesichtsfeld platziert werden.

Importeur

Xerox GmbH

Hellersbergstraße 2-4

41460 Neuss

Deutschland (Німеччина)

Правила, які обмежують вміст шкідливих речовин (RoHS), Туреччина

Відповідно до Статті 7 (d), ми підтверджуємо «відповідність положенням про вплив на навколишнє середовище».

«EEE yönetmeliğine uygundur».

Правила, які обмежують вміст шкідливих речовин (RoHS), Україна

Обладнання відповідає вимогам Технічного регламенту щодо обмеження використання деяких небезпечних речовин в електричному та електронному обладнанні, затвердженого постановою Кабінету Міністрів України від 3 грудня 2008 № 1057.

(Це обладнання відповідає вимогам Технічного регламенту щодо використання деяких небезпечних речовин в електричному та електронному обладнанні, затвердженого постановою Кабінету Міністрів України від 3 грудня 2008 р.).

Паспорти безпеки матеріалів виробу

Щоб отримати дані щодо безпеки матеріалів, які стосуються принтера, див.:

- Вебадреса: <https://safety sheets.business.xerox.com/en-us/>
- Сполучені Штати і Канада: 1-800-ASK-XEROX (1-800-275-9376)
- Інші країни: надсилайте електронні листи за адресою EHS-Europe@xerox.com

В

Вторинна переробка та утилізація

Цей додаток містить:

- Утилізація та вторинна переробка виробу 22
- Північна Америка..... 23
- Програма Xerox утилізації відходів Green World Alliance 24
- Директива про утилізацію відходів електричного та електронного обладнання 25

Утилізація та вторинна переробка виробу

Не викидайте принтер або витратні матеріали як звичайне побутове сміття. Із питань утилізації та вторинної переробки звертайтеся до місцевих органів влади.

Північна Америка

Хероx підтримує програму прийому та повторного використання й переробки обладнання. Зверніться до свого представника Хероx (зателефонуйте за номером 1–800–ASK–XEROX), щоб визначити, чи цей виріб Хероx є частиною вказаної програми. Докладніше про природоохоронні програми Хероx див. <https://www.xerox.com/en-us/about/ehs>.

Програма Xerox утилізації відходів Green World Alliance

Програма Xerox утилізації відходів Green World Alliance дає змогу повертати відповідні витратні матеріали Xerox для повторного використання або вторинної переробки. Усі без винятку порожні картриджі, які було повернуто в Xerox, використовуються повторно або розбираються для вторинної переробки. Коробки, які використовуються для повернення картриджів, також підлягають вторинній переробці.

Щоб повернути картриджі Xerox на повторне використання або вторинну переробку, слід зробити таке:

1. Перейдіть за адресою <https://www.xerox.com/office/recycle>.
2. Клацніть **Вторинна переробка**.
3. Виберіть варіант повернення.

Директива про утилізацію відходів електричного та електронного обладнання



Логотип WEEE (Директива про утилізацію відходів електричного та електронного обладнання) позначає особливі програми та процедури вторинної обробки електронних виробів у країнах Європейського Союзу. Ми підтримуємо вторинну переробку наших виробів.

Якщо у вас є питання щодо способів вторинної переробки, зверніться у свій місцевий відділ продажів.

Повідомлення про електронні відходи в Індії



Цей виріб включає компоненти, витратні матеріали, частини та запасні частини і відповідає «Правилам Індії щодо електронних відходів». Згідно з ними в ньому не може використовуватися свинець, ртуть, шестивалентний хром, полібромбіфеніл або полібромовані дифенілові ефіри в концентраціях, які перевищують 0,1 % за вагою та 0,01 % за вагою для кадмію, окрім як для винятків, визначених у «Правилах».

