

Pisač u boji Xerox® C230

sigurnosne, regulatorne, za recikliranje i Referentni vodič za zbrinjavanje

© 2021 Xerox Corporation. Sva prava pridržana. Xerox® i Xerox and Design® zaštitni su znakovi tvrtke Xerox Corporation u Sjedinjenim Američkim Državama i/ili drugim državama.

Adobe®, Adobe PDF logo, Adobe® Reader®, Adobe® Type Manager®, ATM™, Flash®, Macromedia®, Photoshop® i PostScript® zaštitni su znakovi ili registrirani zaštitni znakovi tvrtke Adobe Systems, Inc.

Apple®, Bonjour®, EtherTalk™, TrueType®, iPad®, iPhone®, iPod®, iPod touch®, AirPrint® and the AirPrint Logo®, Mac®, Mac OS® i Macintosh® zaštitni su znakovi ili registrirani zaštitni znakovi tvrtke Apple Inc. u Sjedinjenim Američkim Državama i drugim državama.

Usluga web-pošte Gmail™ i platforma za mobilnu tehnologiju Android™ zaštitni su znakovi tvrtke Google, Inc.

HP-GL®, HP-UX® i PCL® registrirani su zaštitni znakovi tvrtke Hewlett-Packard Corporation u Sjedinjenim Američkim Državama i/ili drugim državama.

IBM® i AIX® registrirani su zaštitni znakovi tvrtke International Business Machines Corporation u Sjedinjenim Američkim Državama i/ili drugim državama.

McAfee®, ePolicy Orchestrator® i McAfee ePO™ zaštitni su znakovi ili registrirani zaštitni znakovi tvrtke McAfee, Inc. u Sjedinjenim Američkim Državama i drugim državama.

Microsoft®, Windows Vista®, Windows®, Windows Server® i OneDrive® registrirani su zaštitni znakovi tvrtke Microsoft Corporation u Sjedinjenim Američkim Državama i drugim državama.

Mopria je zaštitni znak grupe Mopria Alliance.

PANTONE® i drugi zaštitni znakovi tvrtke Pantone, Inc. vlasništvo su tvrtke Pantone, Inc.

UNIX® je zaštitni znak u Sjedinjenim Američkim Državama i drugim državama, ekskluzivno licenciran preko tvrtke X/Open Company Limited.

Linux® je registrirani zaštitni znak tvrtke Linus Torvalds.

Wi-Fi CERTIFIED Wi-Fi Direct® zaštitni je znak tvrtke Wi-Fi Alliance.

PCL® je registrirani zaštitni znak tvrtke Hewlett-Packard Company. PCL je oznaka skupine naredbi pisača (jezik) i funkcija uključenih u njezine proizvode za pisače. Ovaj pisač osmišljen je tako da bude kompatibilan s PCL jezikom. To znači da pisač prepoznaje PCL naredbe koje se koriste u raznim aplikacijskim programima, kao i da oponaša funkcije koje odgovaraju tim naredbama.

Svi drugi zaštitni znakovi vlasništvo su odgovarajućih vlasnika.

Sadržaj

1 Sigurnost.....	5
Pravila označavanja.....	6
Izjave o proizvodu	7
Sigurnost prilikom održavanja.....	10
Informacije o potrošnom materijalu	11
A Regulatorne informacije	13
Osnovni propisi.....	14
Razine emisije buke	14
Obavijest o osjetljivosti na statički elektricitet.....	14
ENERGY STAR.....	14
Informacije o temperaturi	15
Información de la energía de México	15
Obavijest o laseru.....	15
Napajanje.....	15
Regulatorne napomene za bežične proizvode	17
Izjava o sukladnosti Federalne komisije za komunikacije (FCC).....	18
Izjava o usklađenosti s inovacijama, znanosti i ekonomskim razvojem Kanade.....	19
Njemačka.....	19
Propisi o ograničenju uporabe opasnih tvari u Turskoj	19
Usklađenost s direktivom RoHS u Ukrajini	19
Sigurnosno-tehnički listovi	21
B Recikliranje i zbrinjavanje	23
Zbrinjavanje i recikliranje proizvoda.....	24
Sjeverna Amerika	25
Xerox Green World Alliance	26
Direktiva Otpadna električna i elektronička oprema (WEEE).....	27
Napomena o elektroničkom otpadu za Indiju	27




Sigurnost

Ovo poglavlje sadrži:







- Pravila označavanja..... 6
- Izjave o proizvodu 7
- Sigurnost prilikom održavanja..... 10
- Informacije o potrošnom materijalu 11

Vaš pisac i preporučeni potrošni materijal osmišljeni su i ispitani za zadovoljavanje strogih sigurnosnih zahtjeva. Vaša pozornost prema sljedećim informacijama osigurava trajan siguran rad vašeg pisca Xerox.

Pravila označavanja







-  **Napomena:** Napomena označava informacije koje bi vam mogle pomoći.
-  **Upozorenje:** Upozorenje označava nešto što bi moglo oštetiti hardver ili softver proizvoda.
-  **Oprez:** Oprez označava potencijalno opasnu situaciju koja bi mogla dovesti do ozljede.

Različite vrste izjava obuhvaćaju sljedeće:

-  **OPREZ – MOGUĆNOST OZLJEĐIVANJA:** Naznačava rizik od ozljede.
-  **OPREZ – OPASNOST OD STRUJNOG UDARA:** Naznačava rizik od strujnog udara.
-  **OPREZ – VRUĆA POVRŠINA:** Naznačava rizik od opekotina ako se dodirne.
-  **OPREZ— OPASNOST OD PREVRTANJA:** Naznačava opasnost od nagnječenja.
-  **OPREZ – OPASNOST OD PRIKLEŠTENJA:** Naznačava rizik od zaglavljivanja između pomičnih dijelova.
-  **OPREZ – POKRETNI DIJELOVI:** Naznačava rizik od posjekotina ili ogrebotina izazvanih rotirajućim dijelovima.

Izjave o proizvodu

- 
OPREZ – MOGUĆNOST OZLJEĐIVANJA: Kako biste izbjegli rizik od požara ili strujnog udara, priključite kabel napajanja u valjano uzemljenu mrežnu utičnicu odgovarajućih svojstava koja se nalazi u blizini proizvoda i lako je dostupna.
- 
OPREZ – MOGUĆNOST OZLJEĐIVANJA: Kako biste izbjegli rizik od požara ili strujnog udara, koristite isključivo kabel za napajanje isporučen s ovim proizvodom ili zamjenski kabel odobren od strane proizvođača.
- 
OPREZ – MOGUĆNOST OZLJEĐIVANJA: Proizvod nemojte koristiti s produžnim kabelima, letvama s više utičnica, ekstenderima s više utičnica ni s uređajima za neprekidno napajanje (UPS). Laserski uređaj lako može preopteretiti te dodatke, što može stvoriti rizik od požara, oštećenja imovine ili lošeg rada pisača.
- 
OPREZ – MOGUĆNOST OZLJEĐIVANJA: Ovaj proizvod ne upotrebljavajte sa zaštitom od prenapona u liniji. Upotreba uređaja za zaštitu od strujnog udara može stvoriti rizik od požara, oštećenja imovine ili lošeg rada pisača.
- 
OPREZ – OPASNOST OD STRUJNOG UDARA: Kako biste izbjegli rizik od strujnog udara, proizvod nemojte postavljati ni koristiti u blizini vode ili mokrih područja.
- 
OPREZ – OPASNOST OD STRUJNOG UDARA: Kako biste izbjegli rizik od strujnog udara, nemojte konfigurirati ovaj proizvod niti ukopčavati ili priključivati kabele, kao što su kabel napajanja, faksa ili telefona, tijekom grmljavinskog nevremena.
- 
OPREZ – MOGUĆNOST OZLJEĐIVANJA: Nemojte rezati, zakretati, savijati ili drobiti kabel napajanja niti stavljati teške predmete na njega. Nemojte izlagati kabel napajanja abraziji ili opterećenju. Nemojte prignječiti kabel napajanja između predmeta kao što su namještaj i zidovi. Ako se nešto od toga dogodi, doći će do rizika od požara ili strujnog udara. Redovito provjeravajte ima li na kabelu napajanja takvih problema. Prije provjere kabel napajanja iskopčajte iz električne mrežne utičnice.
- 
OPREZ – OPASNOST OD STRUJNOG UDARA: Kako biste izbjegli rizik od strujnog udara, provjerite jesu li svi vanjski priključci, primjerice za Ethernet i telefonski sustav, priključeni na odgovarajuće, za to označene priključke.
- 
OPREZ – OPASNOST OD STRUJNOG UDARA: Kako biste izbjegli rizik od strujnog udara, ako pristupate ploči kontrolera ili postavljate opcionalni hardver ili memorijske uređaje nakon nekog vremena po postavljanju pisača, isključite pisač i iskopčajte kabel za napajanje iz električne mrežne utičnice prije nego što nastavite. Ako imate druge uređaje priključene na pisač, isključite i njih i iskopčajte sve kabele koji idu do pisača.
- 
OPREZ – OPASNOST OD STRUJNOG UDARA: Kako biste pri čišćenju vanjskog dijela pisača izbjegli rizik od strujnog udara, iskopčajte kabel napajanja iz električne mrežne utičnice te iskopčajte sve kabele iz pisača.
- 
OPREZ – MOGUĆNOST OZLJEĐIVANJA: Ako je masa pisača veća od 20 kg (44 lb), za njegovo sigurno podizanje potrebne su dvije osobe ili više njih.

-  **OPREZ – MOGUĆNOST OZLJEĐIVANJA:** Prilikom premještanja pisača slijedite ove smjernice kako se ne biste ozlijedili ili oštetili pisač:
- Provjerite jesu li sva vratašca i odlagači zatvoreni.
 - Isključite pisač, a zatim iskopčajte kabel napajanja iz električne mrežne utičnice.
 - Iskopčajte sve kabele iz pisača.
 - Ako pisač ima zasebne podne opcionalne odlagače ili izlazne opcije koje su postavljene na njega, odvojite ih prije premještanja pisača.
 - Ako pisač ima postolje s kotačićima, pažljivo ga odgurajte na novu lokaciju. Pazite prilikom prelaska preko pragova i utora u podu.
 - Ako pisač nema postolje s kotačićima, ali je konfiguriran s opcionalnim odlagačima ili izlaznim opcijama, odvojite izlazne opcije i podignite pisač s odlagača. Nemojte pokušavati istovremeno podići pisač i bilo koju od opcija.
 - Za podizanje pisača obavezno koristite rukohvate na njemu.
 - Bilo koja kolica koja koristite za premještanje pisača moraju imati površinu dovoljno veliku za cijeli pisač.
 - Bilo koja kolica koja koristite za premještanje hardverskih opcija moraju imati površinu dovoljno veliku za njihove dimenzije.
 - Držite pisač u uspravnom položaju.
 - Izbjegavajte pokrete koji bi mogli uzrokovati veliko podrhtavanje.
 - Pazite da vam prsti ne budu ispod pisača prilikom njegovog spuštanja.
 - Pazite da oko pisača bude dovoljno slobodnog prostora.
-  **OPREZ— OPASNOST OD PREVRTANJA:** Instaliranje neke dodatne opreme na pisač ili više-funkcijski uređaj može zahtijevati upotrebu podnožja s kotačićima, namještaja ili neke druge značajke koja će spriječiti nestabilnost koja može dovesti do ozljeda. Na mjestu na kojem ste kupili pisač potražite više informacija o podržanim konfiguracijama.
-  **OPREZ— OPASNOST OD PREVRTANJA:** Kako biste izbjegli rizik od nestabilnosti, svaku ladicu punitite odvojeno. Sve ostale ladice držite zatvorenima dok vam ne zatrebaju.
-  **OPREZ – VRUĆA POVRŠINA:** Unutrašnjost pisača može biti vruća. Kako biste smanjili rizik od ozljede na vrućem dijelu, pričekajte da se površine ohlade.
-  **OPREZ – OPASNOST OD PRIKLEŠTENJA:** Kako biste izbjegli rizik od prignječenja, budite oprezni u područjima s ovom oznakom. Do prignječenja može doći oko pomičnih dijelova, kao što su zupčanici, vratašca, odlagači i poklopci.
-  **OPREZ – MOGUĆNOST OZLJEĐIVANJA:** Ovaj proizvod koristi laser. Upotreba upravljačkih elemenata, podešavanje ili postupci različiti od onih navedenih u ovom korisničkom priručniku može rezultirati opasnim izlaganjem zračenju.

Ovaj je proizvod konstruiran, testiran i odobren u skladu s najstrožim svjetskim sigurnosnim normama uz upotrebu specifičnih komponenti proizvođača. Sigurnosne značajke nekih dijelova možda nisu odmah jasne. Proizvođač nije odgovoran za upotrebu zamjenskih dijelova drugih proizvođača.

Servis i popravke koji nisu navedeni u korisničkoj dokumentaciji prepustite servisu.


Ovaj proizvod koristi proces ispisivanja koji zagrijava ispisne medije, a toplina može uzrokovati oslobađanje emisija iz medija. Morate razumjeti odjeljak u uputama za rad u kojemu se govori o smjernicama za odabir ispisnih medija radi izbjegavanja mogućih štetnih emisija.

Ovaj proizvod tijekom uobičajenog rada može stvarati male količine ozona te može biti opremljen filtrom namijenjenim smanjenju koncentracije ozona na razine značajno niže od preporučenih razina za izlaganje. Kako biste izbjegli visoke razine ozona tijekom intenzivne upotrebe, postavite uređaj na dobro prozračeno mjesto te mijenjajte ozonske i izlazne filtre kada to upute za održavanje preporučuju. Ako upute za održavanje ne spominju filtre, proizvod ne sadrži filtre koje treba zamijeniti.

SPREMITE OVE UPUTE.

Sigurnost prilikom održavanja


Nemojte provoditi održavanje ovog proizvoda koje nije opisano u korisničkoj dokumentaciji.

 **OPREZ – MOGUĆNOST OZLJEĐIVANJA:** Nemojte upotrebljavati sredstva za čišćenje u spreju. Sredstva za čišćenje u spreju mogu biti eksplozivna ili zapaljiva kad ih se upotrebljava na elektromehaničkoj opremi.


Koristite potrošni materijal i materijale za čišćenje isključivo prema uputama.

Nemojte uklanjati poklopce i štitnike pričvršćene vijcima. Stavke službe za korisničku podršku ne nalaze se iza tih poklopaca.

U slučaju suhe tinte ili prosipanja tonera upotrijebite metlu ili mokru krpu da obrišete prosipanu suhu tintu ili toner. Brišite sporo da biste minimizirali stvaranje prašine tijekom čišćenja. Izbjegavajte upotrebu usisivača. Ako se usisivač mora upotrijebiti, jedinica mora biti namijenjena za zapaljivu prašinu, imati motor otporan na eksplozije i crijevo koje nije vodič.

 **OPREZ – VRUĆA POVRŠINA:** Metalne površine u području grijača vruće su. Budite oprezni pri uklanjanju zastoja papira u ovom području i izbjegavajte dodirivanje metalnih površina.

Informacije o potrošnom materijalu

 **OPREZ – MOGUĆNOST OZLJEĐIVANJA:** Prilikom rukovanja ulošcima, na primjer s tintom ili grijačem, izbjegavajte kontakt s kožom ili očima. Kontakt s očima može uzrokovati iritaciju i upalu. Ne pokušavajte rastaviti spremnik. To može povećati rizik od kontakta s kožom ili očima.

Pohranite potrošni materijal u skladu s uputama na pakiranju ili spremniku.

Držite potrošni materijal izvan dosega djece.

Nikad ne bacajte suhu tintu/toner, uloške za ispis ili spremnike suhe tinte/tonera u otvorenu vatru.

Za više informacija o programima recikliranja potrošnog materijala Xerox® idite na: <https://www.xerox.com/recycling>.

A

Regulatorne informacije

Ovaj dodatak sadrži:

- Osnovni propisi..... 14
- Sigurnosno-tehnički listovi 21

Osnovni propisi

Razine emisije buke

Sljedeća mjerenja izvršena su u skladu sa standardom ISO 7779 i navedena u skladu sa standardom ISO 9296.

 **Napomena:** Neki načini rada možda neće biti dostupni na vašem proizvodu.

Prosječni zvučni tlak s udaljenosti od 1 metra, dBA	
Ispis	<ul style="list-style-type: none">• Jednostrani, crno-bijelo: 51• Jednostrani, u boji: 52• Obostrani, crno-bijelo: 49• Obostrani, u boji: 50
Spremno	14

Obavijest o osjetljivosti na statički elektricitet



Ovim simbolom označeni su dijelovi koji su osjetljivi na statički elektricitet. Nemojte dodirivati područja blizu ovih simbola, a da prije toga ne dodirnete metalnu površinu u području dalje od simbola.

Kako biste spriječili oštećenja uslijed elektrostatičkog pražnjenja tijekom izvršavanja zadataka održavanja, kao što je uklanjanje zaglavljene papira ili zamjena potrošnog materijala, dodirnite bilo koji izloženi metalni okvir pisača prije pristupanja unutarnjim područjima pisača ili njihovog dodirivanja, čak i ako nema simbola.

ENERGY STAR



Svaki proizvod tvrtke Xerox sa ENERGY STAR simbolom na proizvodu ili na početnom zaslonu certificiran je u skladu s preduvjetima Agencije za zaštitu okoliša (EPA) i oznake ENERGY STAR od datuma proizvodnje.

Informacije o temperaturi

Radna temperatura i relativna vlažnost	10 do 32,2 °C (50 do 90 °F), 8 do 80 % rel. vl.
Dugotrajno spremanje pisača, spremnika ili ispisne jedinice ¹	-40 do 40 °C (-40 do 104 °F), 8 do 80 % rel. vl. Maksimalna temperatura mokrog termometra ² : 26,7 °C (80,1 °F) Okruženje bez kondenzacije
Kratkotrajna isporuka pisača, spremnika ili ispisne jedinice	-40 do 43,3 °C (-40 do 110 °F)
<p>¹ Vijek trajanja potrošnog materijala približno je 2 godine. To je utemeljeno na spremanju u standardnom uredskom okruženju pri 22 °C (72 °F) i 45 % vlage.</p> <p>² Temperatura mokrog termometra određuje se temperaturom zraka i relativnom vlažnošću.</p>	

Información de la energía de México

- Consumo de energía en operación: 385 Wh
- Consumo de energía en modo de espera: 0.1 Wh
- Cantidad de producto por unidad de energía consumida: 3,74 páginas/Wh

Obavijest o laseru

Pisač je certificiran u SAD-u za sukladnost zahtjevima smjernice DHHS 21 CFR, poglavlje I, potpoglavlje J za laserske proizvode klase I (1), a drugdje je certificiran kao laserski proizvod klase I sukladan zahtjevima standarda IEC 60825-1: 2014.

Laserski proizvodi klase I ne smatraju se opasnim. Sustav lasera i pisač dizajnirani su tako da nitko nikada neće biti izložen laserskom zračenju koje nadilazi razinu klase I tijekom normalnog rada, korisničkog održavanja ili preporučenih servisnih uvjeta. Pisač ima sklop ispisne glave koju ne možete sami servisirati, a koja sadrži laser sljedećih tehničkih podataka:

- Klasa: IIIb (3b) AlGaAs
- Nazivna izlazna snaga (u milivatima): 8
- Valna duljina (u nanometrima): 770–800

Napajanje

Potrošnja energije proizvoda

U sljedećoj tablici dokumentirane su karakteristike proizvoda po pitanju potrošnje energije.

 **Napomena:** Neki načini rada možda neće biti dostupni na vašem proizvodu.


Način	Opis	Potrošnja energije (W)
Ispis	Proizvod generira fizičke ispise od električnih signala.	Jednostrano: 385 Obostrano: 260
Spremno	Proizvod čeka na zadatak ispisa.	15.5

Način	Opis	Potrošnja energije (W)
Mirovanje	Proizvod je u aktivnom načinu rada za uštedu energije.	0.9
Hibernacija	Proizvod je u neaktivnom načinu rada za uštedu energije.	nije primjenjivo
Isključen	Proizvod je ukopčan u utičnicu, ali prekidač napajanja je isključen.	0.1

Razine potrošnje energije navedene u prethodnoj tablici predstavljaju vremenski uprosječena mjerenja. Trenutačna potrošnja energije može biti značajno veća od prosječne.

Mirovanje

Proizvod može koristiti način rada za uštedu energije, Stanje mirovanja. U stanju mirovanja energija se štedi smanjenjem potrošnje tijekom produljenih razdoblja neaktivnosti. Stanje mirovanja automatski se aktivira ako se proizvod ne koristi kroz određeno vremensko razdoblje, vrijeme za mirovanje.

 **Napomena:** Tvornički zadano vrijeme za mirovanje za ovaj proizvod iznosi 15 minuta.


U konfiguracijskim izbornicima vrijeme za mirovanje možete postaviti između 1 i 120 minuta. Ako je brzina ispisivanja manja ili jednaka 30 stranica u minuti, istek vremena možete postaviti samo do 60 minuta. Odabirom kraćeg vremena za mirovanje smanjit ćete potrošnju energije, ali možete povećati vrijeme odziva proizvoda. Odabirom duljeg vremena za mirovanje zadržavate kratko vrijeme odziva, ali uz veću potrošnju energije.

Način hibernacije

Proizvod može koristiti način rada u kojemu ima iznimno malu potrošnju energije, a naziva se Hibernacija. U hibernaciji se svi drugi sustavi i uređaji sigurno isključuju.

Hibernaciju možete aktivirati na jedan od sljedećih načina:

- Upotrebom vremena za hibernaciju
- Upotrebom načina rada za upravljanje napajanjem

 **Napomena:** Tvornički zadano vrijeme za hibernaciju proizvoda u svim državama ili regijama iznosi 3 dana.

Za vremensko razdoblje nakon ispisa zadatka, a prije ulaska pisača u hibernaciju, možete odabrati bilo koje razdoblje između jednog sata i jednog mjeseca.

Proizvod isključen

Ako proizvod ima sklopku koja ga isključuje, ali i dalje troši malu količinu energije, iskopčajte kabel napajanja iz utičnice kako biste u potpunosti zaustavili potrošnju energije.

Ukupna potrošnja energije

Može biti korisno procijeniti ukupnu potrošnju energije proizvoda. Budući da se nazivna potrošnja iskazuje u W, za potrebe izračuna ukupne potrošnje, potrošnju energije treba umnožiti s vremenom koji proizvod provodi u svakom načinu rada. Ukupna potrošnja energije proizvoda zbroj je potrošnje energije u svakom od načina rada.

Regulatorne napomene za bežične proizvode

Ovaj odjeljak sadrži regulatorne informacije koje se odnose samo na bežične modele.

Ako niste sigurni je li vaš model bežični, posjetite <http://support.xerox.com>.

Obavijest o modularnoj komponenti

Bežični modeli sadrže modularne komponente. Kako biste utvrdili koje su modularne komponente ugrađene u određeni proizvod, pogledajte naljepnice na proizvodu.

Izloženost zračenju radijskih frekvencija

Snaga zračenja ovog uređaja daleko je ispod ograničenja za izloženost radijskim frekvencijama koje propisuju FCC i druge regulatorne agencije. Potrebno je održavati udaljenost od minimalno 20 cm (8 inča) između antene i osoba kako bi uređaj zadovoljavao zahtjeve za RF izloženost koje propisuju FCC i druge regulatorne agencije.

Inovacije, znanost i ekonomski razvoj u Kanadi

Ovaj je uređaj u skladu s RSS standardima izuzetih iz licence za inovacije, znanost i ekonomski razvoj. Rad podliježe sljedećim dvama uvjetima:

1. Ovaj uređaj ne smije prouzročiti smetnje i
2. Ovaj uređaj mora prihvatiti sve smetnje, uključujući smetnje koje mogu prouzročiti neželjeni rad uređaja.

Innovation, Sciences et Développement économique Canada

Cet appareil est conforme aux normes RSS exemptes de licence d'Innovation, Sciences et Développement économique Canada. Son fonctionnement est soumis aux deux conditions suivantes:

1. Cet appareil ne doit pas causer d'interférences et
2. Il doit accepter toutes les interférences, y compris les celles qui peuvent entraîner un fonctionnement indésirable.


Usklađenost s Europskom unijom i Europskim gospodarskim prostorom



Oznaka CE primijenjena na ovaj proizvod označava usklađenost sa svim važećim direktivama EU-a. Cijeli tekst EU Izjave o usklađenosti nalazi se na web-mjestu <https://www.xerox.com/en-us/about/ehs>.

Ograničenja

Ova radijska oprema ograničena je samo na upotrebu u zatvorenom. Upotreba na otvorenom zabranjena je. Ovo ograničenje vrijedi za sve zemlje koje su navedene u tablici u nastavku:

					
AT	BE	BG	CH	CY	CZ

DE	DK	EE	EL	ES	FI
FR	HR	HU	IE	IS	IT
LI	LT	LU	LV	MT	
NL	NO	PL	PT	RO	
SE	SI	SK	TR	UK	

Izjava EU-a i drugih zemalja o frekvencijskim pojasevima radijskog odašiljača i maksimalnoj RF snazi

Ovaj radijski proizvod odašilje u pojasu od 2,4 GHz (2,412–2,472 GHz u EU) ili pojasu 5 GHz (5,15–5,35, 5,47–5,725 u EU). Maksimalna EIRP izlazna snaga odašiljača, uključujući pojačanje antene, iznosi ≤ 20 dBm za oba pojasa.

Izjava o sukladnosti Federalne komisije za komunikacije (FCC)

Ovaj proizvod testiran je i u skladu je s ograničenjima za razred B digitalnih uređaja, dio 15 FCC pravilnika. Rad podliježe sljedećim dvama uvjetima:

1. Ovaj uređaj ne smije prouzročiti štetne smetnje i
2. Ovaj uređaj mora prihvatiti sve primljene smetnje, uključujući smetnje koje mogu prouzročiti neželjen rad.

FCC ograničenja klase B dizajnirana su kako bi osigurala razumnu zaštitu protiv štetnih smetnji kada se s opremom rukuje u stambenoj instalaciji. Ova oprema generira, koristi i može zračiti energiju radijske frekvencije i, ako nije instalirana i ako se ne upotrebljava u skladu s ovim uputama, može uzrokovati štetne smetnje za radio komunikacije. Međutim, ne postoji jamstvo da do kod određene instalacije do smetnji neće doći. Ako ova oprema uzrokuje štetne smetnje radio i televizijskom prijemu, što može ovisiti o tome je li oprema uključena ili isključena, korisnik je dužan pokušati ispraviti smetnje jednom ili više sljedećih mjera:

- Preusmjeravanje ili premještanje prijemne antene.
- Povećanje razmaka između opreme i prijarnika.
- Ukopčavanje opreme u utičnicu drugačijeg strujnog kruga od one u koju je ukopčan prijarnik.
- Za dodatne prijedloge obratite se prodajnom mjestu ili prodajnom predstavniku.

Proizvođač nije odgovoran za smetnje na radiju ili televiziji uzrokovane upotrebom kabela koji nisu preporučeni ili izvršavanjem neovlaštenih promjena ili modifikacija ove opreme. Neovlaštene promjene ili modifikacije mogu poništiti korisnikovo ovlaštenje za rad na ovoj opremi.



Napomena: Da biste osigurali usklađenost s FCC propisima za elektromagnetske smetnje za razred B računalnog uređaja, upotrijebite ispravno oklopljen i uzemljen kabel. Upotreba zamjenskog kabela koji nije ispravno oklopljen i uzemljen može uzrokovati kršenje FCC propisa.

Za dodatne informacije o zaštiti okoliša, zdravlju i sigurnosti u vezi s ovim Xeroxovim proizvodom i potrošnim materijalom kontaktirajte sljedeće:

Web adresa: <https://www.xerox.com/en-us/about/ehs>

Poziv (samo SAD i Kanada): 1–800–ASK-XEROX (1–800–275–9376)

E-pošta: EHS-Europe@xerox.com

Izjava o usklađenosti s inovacijama, znanosti i ekonomskim razvojem Kanade

Ovaj razred B digitalnih uređaja zadovoljava sve zahtjeve standarda za opremu koja uzrokuje smetnje Canadian Interference-Causing Equipment Standard ICES-003.

Avis de conformité aux normes de l’Innovation, Sciences et Développement économique Canada

Cet appareil numérique de classe B est conforme aux exigences de la norme canadienne relative aux équipements pouvant causer des interférences NMB-003.

Njemačka

Njemačka – Blue Angel



RAL, Njemački institut za osiguravanje kvalitete i označavanje, sljedećim je konfiguracijama ovog uređaja dodijelio Blue Angel ekološku oznaku:

Mrežni pisac s automatskim dvostranim ispisom i mogućnošću povezivanja USB uređajem ili mrežom.

Ova ga oznaka obilježava kao uređaj koji zadovoljava kriterije Blue Angel za ekološku prihvatljivost u uvjetima dizajna uređaja, proizvodnje i rada. Više informacija potražite na web-mjestu www.blauer-engel.de.

Blendschutz

Das Gerät ist nicht für die Benutzung im unmittelbaren Gesichtsfeld am Bildschirmarbeitsplatz vorgesehen. Um störende Reflexionen am Bildschirmarbeitsplatz zu vermeiden, darf dieses Produkt nicht im unmittelbaren Gesichtsfeld platziert werden.

Importeur

Xerox GmbH
Hellersbergstraße 2-4
41460 Neuss
Njemačka

Propisi o ograničenju uporabe opasnih tvari u Turskoj

U skladu s člankom 7 (d) ovime potvrđujemo da je „u skladu s propisom EEE”.

“EEE yönetmeliğine uygundur.”

Usklađenost s direktivom RoHS u Ukrajini

Обладнання відповідає вимогам Технічного регламенту щодо обмеження

Regulatorne informacije

використання деяких небезпечних речовин в електричному та електронному обладнанні, затвердженого постановою Кабінету Міністрів України від 3 грудня 2008 № 1057.

(Oprema je u skladu sa zahtjevima Tehničkih propisa koje je odobrio Ured ministarstva Ukrajine 3. prosinca 2008. godine u pogledu upotrebe opasnih tvari u električnoj i elektroničkoj opremi.)

Sigurnosno-tehnički listovi

Za sigurnosno-tehnički list pisača idite na:

- Web adresa: <https://safetysheets.business.xerox.com/en-us/>
- Sjedinjene Države i Kanada: 1-800-ASK-XEROX (1-800-275-9376)
- Ostala tržišta, pošaljite zahtjev e-poštom na EHS-Europe@xerox.com

Recikliranje i zbrinjavanje

Ovaj dodatak sadrži:

- Zbrinjavanje i recikliranje proizvoda..... 24
- Sjeverna Amerika 25
- Xerox Green World Alliance..... 26
- Direktiva Otpadna električna i elektronička oprema (WEEE) 27

Zbrinjavanje i recikliranje proizvoda

Pisač i potrošni materijal nemojte odlagati zajedno s ostalim otpadom iz kućanstva. Više informacija o mogućnostima odlaganja i recikliranja zatražite od lokalnih nadležnih službi.

Sjeverna Amerika

Xerox vodi program povrata i ponovne upotrebe i recikliranja opreme. Obratite se Xeroxovu predstavniku (1-800-ASK-XEROX) kako biste utvrdili je li ovaj Xeroxov proizvod dio programa. Za dodatne informaciju o Xeroxovim ekološkim programima idite na <https://www.xerox.com/en-us/about/ehs>.

Xerox Green World Alliance

Program Xerox Green World Alliance omogućuje vam da u Xerox vratite potrošni materijal na ponovnu upotrebu ili recikliranje. Sto posto praznih spremnika koji se vrate tvrtki Xerox ponovo se upotrebljava ili rastavlja u svrhu recikliranja. Kutije u kojima se spremnici vraćaju također se recikliraju.

Za povrat spremnika tvrtke Xerox radi ponovne upotrebe ili recikliranja, učinite sljedeće:

1. Posjetite web-mjesto <https://www.xerox.com/office/recycle>.
2. Kliknite **Recikliranje**.
3. Odaberite opciju za vraćanje.

Direktiva Otpadna električna i elektronička oprema (WEEE)



Logotip WEEE predstavlja specifične programe za recikliranje i postupke za obradu elektroničkih proizvoda u državama Europske unije. Zalažemo se za recikliranje naših proizvoda.

Ako imate dodatnih pitanja o mogućnostima recikliranja, obratite se lokalnom prodajnom uredu.

Napomena o elektroničkom otpadu za Indiju



Ovaj proizvod s komponentama, potrošnim materijalom, dijelovima i rezervnim dijelovima u skladu je s „Indijskim pravilima o elektroničkom otpadu“, a upotreba olova, žive, heksavalentnog kroma, etera polibromiranih bifenila ili polibromiranih difenila u koncentracijama koje prelaze 0,1 % mase, a za kadmij 0,01 % mase, uz izuzetak naveden u pravilima, zabranjuje se.

