

Barevná multifunkční tiskárna Xerox® C235

Příručka s informacemi o bezpečnostních opatřeních, právních předpisech, recyklaci a likvidaci

© 2021 Xerox Corporation. Všechna práva vyhrazena. Xerox® a Xerox a obrazová značka® jsou ochranné známky společnosti Xerox Corporation ve Spojených státech amerických a v dalších zemích.

Adobe®, Adobe PDF logo, Adobe® Reader®, Adobe® Type Manager®, ATM™, Flash®, Macromedia®, Photoshop® a PostScript® jsou ochranné známky nebo registrované ochranné známky společnosti Adobe Systems, Inc.

Apple®, Bonjour®, EtherTalk™, TrueType®, iPad®, iPhone®, iPod®, iPod touch®, AirPrint® a AirPrint Logo®, Mac®, Mac OS® a Macintosh® jsou ochranné známky nebo registrované ochranné známky společnosti Apple Inc. v USA a jiných zemích.

Gmail™ (služba webové pošty) a Android™ (platforma mobilních technologií) jsou ochranné známky společnosti Google, Inc.

HP-GL®, HP-UX® a PCL® jsou ochranné známky společnosti Hewlett-Packard Corporation ve Spojených státech amerických anebo v dalších zemích.

IBM® a AIX® jsou ochranné známky společnosti International Business Machines Corporation ve Spojených státech amerických anebo v dalších zemích.

McAfee®, ePolicy Orchestrator® a McAfee ePO™ jsou ochranné známky nebo registrované ochranné známky společnosti McAfee, Inc. ve Spojených státech amerických anebo v dalších zemích.

Microsoft®, Windows Vista®, Windows®, Windows Server® a OneDrive® jsou registrované ochranné známky společnosti Microsoft Corporation ve Spojených státech amerických a v dalších zemích.

Mopria je ochranná známka společnosti Mopria Alliance.

PANTONE® a další ochranné známky společnosti Pantone, Inc. jsou majetkem společnosti Pantone, Inc.

UNIX® je ochranná známka ve Spojených státech amerických a v dalších zemích, na kterou jsou udělovány licence výhradně prostřednictvím společnosti X/Open Company Limited.

Linux® je registrovaná ochranná známka Linuse Torvaldse.

Wi-Fi CERTIFIED Wi-Fi Direct® je ochranná známka sdružení Wi-Fi Alliance.

PCL® je registrovaná ochranná známka společnosti Hewlett-Packard Company. PCL je označení pro soubor tiskárenských příkazů (jazyk) a funkcí zahrnutých v tiskárenských produktech této společnosti. Tato tiskárna má být kompatibilní s jazykem PCL. To znamená, že tiskárna rozpoznává příkazy jazyka PCL používané v různých aplikačních programech a provádí emulaci funkcí odpovídajících příkazům.

Všechny ostatní ochranné známky jsou vlastnictvím příslušných vlastníků.

Obsah

1 Bezpečnost	5
Konvence	6
Prohlášení o produktu.....	7
Bezpečnost při údržbě	10
Informace o spotřebním materiálu	11
A Informace o právních předpisech	13
Základní nařízení.....	14
Úrovně hluku.....	14
Upozornění na citlivost vůči statické elektřině	14
ENERGY STAR.....	14
Informace o teplotě	15
Información de la energía de México	15
Upozornění ohledně laseru	15
Napájení.....	15
Zákonné požadavky týkající se telekomunikací.....	17
Zákonné požadavky týkající se bezdrátových výrobků	20
Informační prohlášení o splnění požadavků Federálního komunikačního výboru (FCC).....	21
Prohlášení organizace Innovation, Science and Economic Development Canada	22
Německo.....	22
Turecko – nařízení RoHS	22
Ukrajina - nařízení RoHS	23
Předpisy týkající se kopírování	24
Spojené státy americké	24
Kanada	25
Ostatní země.....	26
Bezpečnostní specifikace materiálu	27
B Recyklace a likvidace	29
Likvidace a recyklace výrobku	30
Severní Amerika	31
Xerox Green World Alliance	32
Směrnice OEEZ (o odpadních elektrických a elektronických zařízeních).....	33
Upozornění ohledně elektronického odpadu v Indii.....	33

Bezpečnost

Tato kapitola obsahuje:

- Konvence 6
- Prohlášení o produktu..... 7
- Bezpečnost při údržbě..... 10
- Informace o spotřebním materiálu 11

Tato tiskárna a doporučený spotřební materiál byly navrženy a otestovány tak, aby splňovaly přísné bezpečnostní požadavky. Při dodržování následujících pokynů bude zajištěn nepřetržitý bezpečný provoz tiskárny Xerox.

Konvence



Poznámka: Poznámka označuje informace, které vám mohou pomoci.



Varování: Varování označuje skutečnost, která by mohla poškodit hardware nebo software produktu.



Upozornění: Výstraha označuje potenciálně nebezpečnou situaci, která může mít za následek zranění.

Různé typy výstrah:



POZOR – NEBEZPEČÍ ÚRAZU: Označuje nebezpečí úrazu.



POZOR – NEBEZPEČÍ ŠOKU: Označuje nebezpečí úrazu elektrickým proudem.



POZOR – HORKÝ POVRCH: Označuje nebezpečí popálení při dotyku.



POZOR – NEBEZPEČÍ PŘEKLOPENÍ: Označuje nebezpečí rozdrcení.





POZOR – NEBEZPEČÍ VYSOKONAPĚŤOVÉHO VÝBOJE: Označuje nebezpečí zachycení mezi pohyblivými částmi.



POZOR – POHYBLIVÉ ČÁSTI: Označuje nebezpečí vzniku tržné rány nebo odřenin působením rotujících částí.

Prohlášení o produktu

-  **POZOR – NEBEZPEČÍ ÚRAZU:** Abyste zabránili nebezpečí požáru nebo úrazu elektrickým proudem, připojte napájecí kabel do řádně uzemněné elektrické zásuvky s odpovídajícími parametry, která se nachází v blízkosti výrobku a je snadno přístupná.
-  **POZOR – NEBEZPEČÍ ÚRAZU:** Abyste zabránili nebezpečí požáru nebo úrazu elektrickým proudem, používejte pouze napájecí kabel dodaný s výrobkem nebo odpovídající náhradní napájecí kabel schválený výrobcem.
-  **POZOR – NEBEZPEČÍ ÚRAZU:** Nepoužívejte s tímto výrobkem prodlužovací kabely, kabely s více zásuvkami, zásuvkové rozbočovače a zařízení UPS. Jmenovité výkonové parametry těchto typů příslušenství mohou být při použití laserové tiskárny snadno překročeny, což může vést k riziku požáru, škodám na majetku nebo ke špatnému výkonu tiskárny.
-  **POZOR – NEBEZPEČÍ ÚRAZU:** Nepoužívejte tento výrobek s přiřazeným zařízením na ochranu proti přepětí. Použití zařízení na ochranu proti přepětí může vést k nebezpečí požáru, škodám na majetku nebo ke špatnému výkonu tiskárny.
-  **POZOR – NEBEZPEČÍ ÚRAZU:** Pokud připojujete tento výrobek k veřejné telefonní síti, použijte pouze telefonní kabel 26 AWG nebo robustnější telefonní kabel RJ-11, abyste snížili riziko vzniku požáru. Pro uživatele v Austrálii platí, že jejich kabel musí být schválen organizací Australian Communications and Media Authority.
-  **POZOR – NEBEZPEČÍ ŠOKU:** Abyste zabránili nebezpečí úrazu elektrickým proudem, neumísťujte produkt do blízkosti vody nebo vlhkých míst.
-  **POZOR – NEBEZPEČÍ ŠOKU:** Abyste zabránili nebezpečí úrazu elektrickým proudem, neprovádějte nastavení tohoto výrobku a nepropojujte jej s jiným zařízením, jako je napájecí kabel, fax nebo telefon, během bouřky.
-  **POZOR – NEBEZPEČÍ ÚRAZU:** Napájecí kabel nepřetěžujte, nekrúťte, neohýbejte a nemačkejte a nepokládejte na něj těžké předměty. Zabraňte jeho odírání a napínání. Zamezte jeho přiskřípnutí mezi dvěma objekty, například mezi nábytkem a stěnou. Ve výše uvedených případech hrozí nebezpečí požáru či úrazu elektrickým proudem. Pravidelně kontrolujte napájecí kabel s ohledem na výše uvedené problémy. Před kontrolou vytáhněte kabel z elektrické zásuvky.
-  **POZOR – NEBEZPEČÍ ŠOKU:** Abyste zabránili nebezpečí úrazu elektrickým proudem, ujistěte se, že jsou všechna externí připojení (např. k síti Ethernet a telefonnímu systému) řádně zapojená do označených portů.
-  **POZOR – NEBEZPEČÍ ŠOKU:** Abyste zabránili riziku úrazu elektrickým proudem, jestliže potřebujete získat přístup k desce řadiče nebo chcete doplnit volitelný hardware a paměťová zařízení poté, co jste tiskárnu nainstalovali, nejprve tiskárnu vypněte a odpojte napájecí kabel z elektrické zásuvky. Máte-li k tiskárně připojena další zařízení, pak je rovněž vypněte a odpojte veškeré kabely vedoucí k tiskárně.
-  **POZOR – NEBEZPEČÍ ŠOKU:** Abyste zabránili nebezpečí úrazu elektrickým proudem, nepoužívejte funkci faxu za bouřky.
-  **POZOR – NEBEZPEČÍ ŠOKU:** Abyste při čištění povrchu tiskárny zabránili nebezpečí úrazu elektrickým proudem, vytáhněte napájecí kabel z elektrické zásuvky a odpojte od tiskárny všechny kabely.
-  **POZOR – NEBEZPEČÍ ÚRAZU:** Přesahuje-li hmotnost tiskárny 20 kg, může být k jejímu bezpečnému zdvižení třeba nejméně dvou osob.

-  **POZOR – NEBEZPEČÍ ÚRAZU:** Při přesunu tiskárny dodržujte tyto pokyny, aby nedošlo k úrazu nebo k poškození tiskárny:
- Přesvědčte se, že jsou zavřená všechna dvířka a zásobníky.
 - Vypněte tiskárnu a vytáhněte napájecí kabel z elektrické zásuvky.
 - Od tiskárny odpojte veškeré šňůry a kabely.
 - Pokud jsou k tiskárně připojeny samostatné stojanové přídavné zásobníky nebo volitelné příslušenství pro výstup, před přesunem tiskárny je odpojte.
 - Má-li tiskárna kolečkový podstavec, opatrně s ní přejeďte na nové místo. Buďte opatrní při překonávání prahů a předělů v podlaze.
 - Není-li tiskárna vybavena kolečkovým podstavcem, ale je nakonfigurována s volitelnými zásobníky nebo příslušenstvím pro výstup, odpojte příslušenství a zvedněte tiskárnu ze zásobníků. Nezvedejte tiskárnu a volitelné doplňky současně.
 - Tiskárnu zvedejte vždy pomocí úchytů.
 - Pokud bude k přesunu tiskárny použit vozík, musí disponovat dostatečně velkým povrchem, na který se vejde celá spodní část tiskárny.
 - Pokud bude k přesunu hardwarových doplňků použit vozík, musí disponovat dostatečně velkým povrchem, na který se doplňky vejdou.
 - Držte tiskárnu ve vzpřímené pozici.
 - Vyhněte se prudkým otřesům a nárazům.
 - Při pokládání tiskárny dejte pozor, abyste pod ní neměli prsty.
 - Zkontrolujte, zda je kolem tiskárny dostatek místa.
-  **POZOR – NEBEZPEČÍ PŘEKLOPENÍ:** Při instalaci jednoho nebo více doplňků tiskárny nebo multifunkční tiskárny budete možná muset použít kolečkový podstavec, nábytek nebo jiný prvek, abyste předešli nestabilitě a možnému zranění. Další informace o podporovaných konfiguracích vám poskytne prodejce, u něhož jste tiskárnu zakoupili.
-  **POZOR – NEBEZPEČÍ PŘEKLOPENÍ:** Abyste omezili riziko nestability zařízení, vkládejte papír do jednotlivých zásobníků samostatně. Všechny ostatní zásobníky udržujte zavřené až do chvíle, kdy je budete potřebovat.
-  **POZOR – HORKÝ POVRCH:** Vnitřek tiskárny může být horký. Abyste omezili riziko zranění způsobeného horkou součástí, nedotýkejte se povrchu, dokud nevychladne.
-  **POZOR – NEBEZPEČÍ VYSOKONAPĚŤOVÉHO VÝBOJE:** Abyste zabránili nebezpečí přiskřípnutí, buďte opatrní při kontaktu s oblastmi označenými tímto štítkem. Ke zranění způsobenému skřípnutím může dojít v blízkosti pohyblivých částí, například ozubených kol, dvířek, zásobníků a krytů.
-  **POZOR – POHYBLIVÉ ČÁSTI:** Označuje nebezpečí vzniku tržné rány nebo odřeniny působením rotujících částí.
-  **POZOR – NEBEZPEČÍ ÚRAZU:** Tento produkt využívá laser. Použití ovládacích prvků, úpravy nebo provádění postupů, které nejsou uvedeny v Uživatelské příručce, vás může vystavit nebezpečnému záření.
-  **POZOR – NEBEZPEČÍ ÚRAZU:** Lithiová baterie v tomto výrobku není určena k výměně. Při nesprávné výměně lithiové baterie hrozí nebezpečí exploze. Lithiovou baterii nedobíjejte, nerozebírejte ani nespalujte. Použité lithiové baterie zlikvidujte v souladu s pokyny výrobce a místními předpisy.

Tento produkt byl vyroben, otestován a schválen tak, aby při použití specifických součástí výrobce vyhovoval přísným globálním bezpečnostním normám. Bezpečnostní funkce některých částí nemusí být vždy zjevné. Výrobce neodpovídá za použití jiných náhradních dílů.

Služby nebo opravy, které nejsou popsány v uživatelské dokumentaci, svěřte servisnímu středisku.

Produkt využívá proces tisku, při němž dochází k zahřívání tiskových médií, což může vést k tomu, že se z nich uvolňují určité látky. Aby byla vyloučena možnost uvolňování škodlivin, je nutné, abyste se seznámili s částí provozních pokynů, která obsahuje pokyny k výběru tiskových médií.

Tento výrobek může produkovat během běžného provozu menší množství ozónu a může být vybaven filtrem určeným k omezení koncentrace ozónu na úroveň nižší, než jsou doporučené limity vystavení. Abyste předešli vysoké úrovni koncentrace ozónu při vysokém vytížení výrobku, instalujte jej v dobře větraném prostoru a ozonový a výstupní filtr měňte dle pokynů k údržbě výrobku. Pokud nejsou v pokynech k údržbě produktu žádné informace o filtrech, produkt neobsahuje žádné filtry vyžadující výměnu.

TYTO POKYNY SI ULOŽTE.

Bezpečnost při údržbě


Neprovádějte údržbu tohoto výrobku, která není popsána v uživatelské dokumentaci.

 **POZOR – NEBEZPEČÍ ÚRAZU:** Nepoužívejte aerosolové čisticí prostředky. Aerosolové čisticí prostředky mohou při použití s elektromechanickým zařízením způsobit výbuch nebo požár.


Spotřební materiály a čisticí prostředky používejte pouze podle pokynů.

Neodstraňujte víka a kryty, které jsou upevněny šrouby. Za těmito kryty nejsou žádné části, jejichž údržbu může uživatel.

Pokud se vysype toner, smetěte ho smetákem nebo ho setřete vlhkým hadříkem. Smetejte pomalu, aby při úklidu vzniklo co nejméně prachu. Nepoužívejte vysavač. Pokud je nutné použít vysavač, musí to být přístroj určený pro hořlavý prach s motorem s nevybušným provedením a hadicí z nevodivého materiálu.

 **POZOR – HORKÝ POVRCH:** Kovové povrchy v oblasti fixační jednotky jsou horké. Při odstraňování zaseknutého papíru z tohoto místa buďte vždy opatrní a nedotýkejte se kovových povrchů.

Informace o spotřebním materiálu

 **POZOR – NEBEZPEČÍ ÚRAZU:** Při manipulaci s kazetami, například s kazetami s tonerem nebo s fixační jednotkou, zabraňte kontaktu s pokožkou nebo očima. Při kontaktu s očima může dojít k podráždění a zánětu. Nepokoušejte se kazety rozebírat. Zvyšuje se tím nebezpečí kontaktu s pokožkou nebo očima.

Veškerý spotřební materiál skladujte v souladu s pokyny na obalu.

Veškerý spotřební materiál skladujte mimo dosah dětí.

Toner, kazety s tonerem a nádobky s tonerem nikdy nevhazujte do otevřeného ohně.

Informace o programech recyklace spotřebního materiálu společnosti Xerox® najdete na stránce <https://www.xerox.com/recycling>.

A

Informace o právních předpisech


Tato příloha obsahuje:

- Základní nařízení 14
- Předpisy týkající se kopírování 24
- Bezpečnostní specifikace materiálu 27

Základní nařízení

Úrovně hluku

Následující měření byla provedena v souladu s normou ISO 7779 a zveřejněna v souladu s normou ISO 9296.

 **Poznámka:** Některé režimy se na tento výrobek nemusí vztahovat.

1 metr – průměrný akustický tlak, dBA	
Tisk	<ul style="list-style-type: none">• Jednostranný, černobíle: 49• Jednostranný, barevně: 51• 2stranný, černobíle: 49• 2stranný, barevně: 50
Snímání	<ul style="list-style-type: none">• Černobíle: 46 (bez faxu), 50 (s faxem)• Barevně: 40 (bez faxu), 44 (s faxem)
Kopírování	<ul style="list-style-type: none">• Černobíle: 50 (bez faxu), 53 (s faxem)• Barevně: 49
Připraveno	14

Upozornění na citlivost vůči statické elektřině



Tento symbol označuje díly citlivé vůči statické elektřině. Oblastí kolem tohoto symbolu se dotýkejte teprve poté, co se dotknete kovového povrchu v oblasti mimo symbol.

Aby při provádění úkonů údržby, například při odstraňování zaseknutého papíru nebo při výměně spotřebního materiálu, nedošlo k poškození zařízení elektrostatickým výbojem, dotkněte se jakéhokoliv nekrytého kovového povrchu tiskárny před přístupem k vnitřním částem tiskárny, nebo než se těchto částí dotknete – a to i v případě, že symbol není přítomen.

ENERGY STAR



Jakýkoli produkt společnosti Xerox nesoucí označení ENERGY STAR na produktu nebo na úvodní obrazovce byl k datu výroby certifikován jako produkt, který je v souladu s požadavky ENERGY STAR Agentury pro ochranu životního prostředí.

Informace o teplotě

Provozní teplota a relativní vlhkost	10 až 32,2 °C (50 až 90 °F) a 8 až 80 % rel. vlhkost
Dlouhodobé skladování tiskárny, kazety nebo zobrazovací jednotky ¹	-40 až 40 °C (60 až 90 °F) a 8 až 80 % rel. vlhkost Max. teplota vlhkého teploměru ² : 26,7°C (80,1°F) Nekondenzující prostředí
Krátkodobá přeprava tiskárny, kazety nebo zobrazovací jednotky	-40 až 40 °C (-40 až 104 °F)
<p>¹ Životnost spotřebního materiálu je přibližně 2 roky. To platí ve standardním kancelářském prostředí při 22 °C (72 °F) a vlhkosti 45 %.</p> <p>² Teplota vlhkého teploměru se určuje podle teploty vzduchu a relativní vlhkosti.</p>	

Información de la energía de México

- Consumo de energía en operación: 385 Wh
- Consumo de energía en modo de espera: 0,1 Wh
- Cantidad de producto por unidad de energía consumida: 3.74 páginas/Wh

Upozornění ohledně laseru

Tato tiskárna je certifikována v USA jako laserový produkt třídy I (1) podle předpisu DHHS č. 21 vydaného v rámci sbírky CFR, kapitola I, podkapitola J. Pro ostatní části světa je certifikována jako laserový produkt třídy I splňující požadavky normy IEC 60825-1: 2014.


Laserové produkty třídy I nejsou považovány za nebezpečné. Laserový systém a celá tiskárna jsou konstruovány tak, aby při běžném provozu, údržbě nebo opravách znemožňovaly vystavení osob laserovému záření překračujícímu limity stanovené pro laserové produkty I. třídy. Tiskárna má bezúdržbovou sestavu tiskové hlavy, která obsahuje laser odpovídající následujícím specifikacím:

- Třída: IIIb (3b) AlGaAs
- Nominální výstupní výkon (miliwatty): 8
- Vlnová délka (nanometry): 770–800

Napájení

Spotřeba energie produktu

V následující tabulce je uvedena spotřeba energie tohoto produktu.

 **Poznámka:** Některé režimy se na tento výrobek nemusí vztahovat.


Režim	Popis	Spotřeba energie (W)
Tisk	Produkt generuje výstup v podobě trvalého záznamu z elektronických vstupů.	Jednostranný tisk: 385 2stranný tisk: 260
Kopírování	Produkt generuje výstup v podobě trvalého záznamu z trvalých originálních dokumentů.	385

Režim	Popis	Spotřeba energie (W)
Snímání	Produkt skenuje dokumenty ve formě trvalých záznamů.	22 (bez faxu), 24 (s faxem)
Připraveno	Produkt čeká na tiskovou úlohu.	17
Režim spánku	Výrobek je ve vysokoúrovňovém úsporném režimu.	1,1
Hibernace	Výrobek je v nízkoúrovňovém úsporném režimu.	–
Vypnuto	Výrobek je zapojen do elektrické zásuvky, ale je vypnutý.	0,1

Výše uvedené spotřeby energie reprezentují průměry měření. Okamžitá spotřeba energie může být podstatně vyšší než průměr.

Režim spánku

Tento výrobek je zkonstruován s režimem šetřícím energii s názvem Režim spánku. Režim spánku šetří energii snížením spotřeby energie během delších období nečinnosti. Režim spánku se automaticky aktivuje po uplynutí určitého intervalu, kdy zařízení není používáno, který se nazývá Časový limit režimu spánku.

 **Poznámka:** Výchozí tovární nastavení časového limitu režimu spánku pro tento výrobek je 15 minut.


Pomocí konfiguračních nabídek lze časový limit režimu spánku upravit v rozmezí od 1 do 120 minut. Pokud je rychlost tisku je menší než 30 stran za minutu nebo rovna 30 stranám za minutu, pak můžete nastavit časový limit pouze do 60 minut. Zkrácení časového limitu režimu spánku snižuje spotřebu energie, ale může prodloužit dobu reakce produktu. Prodloužení časového limitu režimu spánku udržuje rychlou dobu reakce, ale zvyšuje spotřebu energie.

Režim hibernace

Tento výrobek je zkonstruován s režimem ultranízké spotřeby energie nazvaným Režim hibernace. V režimu hibernace jsou bezpečně vypnuty všechny ostatní systémy a zařízení.

Do režimu hibernace může tiskárna přejít libovolným z následujících způsobů:

- pomocí časového limitu hibernace
- pomocí naplánování úsporných režimů

 **Poznámka:** Výchozí tovární nastavení doby hibernace pro tento výrobek ve všech zemích a oblastech je tři dny.

Dobu, po kterou tiskárna čeká po vytištění úlohy, než přejde do režimu hibernace, je možné nastavit v rozmezí od jedné hodiny do jednoho měsíce.

Režim vypnutí

Pokud má tento produkt režim vypnutí, při kterém stále spotřebovává jisté malé množství energie, můžete zcela ukončit spotřebu energie produktem odpojením napájecího kabelu z elektrické zásuvky.

Celková spotřeba energie

Někdy je vhodné odhadnout celkovou spotřebu energie produktu. Vzhledem k tomu, že jsou údaje o spotřebě energie uvedeny ve wattech, je třeba příkon vynásobit časem, po který je produkt v příslušném režimu. Tím spočítáte spotřebu energie. Celková spotřeba energie produktu je pak součtem spotřeb energie pro jednotlivé režimy.

Zákonné požadavky týkající se telekomunikací

Zákonné požadavky týkající se telekomunikačního koncového zařízení

V této části jsou uvedeny informace o právních předpisech vztahujících se na výrobky, které obsahují kartu analogového faxu.

Upozornění na požadavky Federálního komunikačního výboru pro uživatele telefonní sítě v USA

Toto zařízení splňuje požadavky části 68 pravidel Federálního komunikačního výboru (FCC) a požadavky přijaté Správní radou pro koncová zařízení (Administrative Council for Terminal Attachments, ACTA). Štítek umístěný vzadu na zařízení obsahuje mimo jiné identifikátor výrobku ve formátu US:AAAEQ##TXXXX. Toto číslo musíte na požádání sdělit telefonní společnosti.

Toto zařízení využívá zásuvku RJ-11C Universal Service Order Code (USOC).

Zástrčka a zásuvka použitá k připojení zařízení k interním rozvodům a telefonní síti musí splňovat platné požadavky části 68 pravidel FCC a požadavky přijaté radou ACTA. Pokud připojujete tento výrobek k veřejné telefonní síti, použijte kompatibilní telefonní kabel (RJ-11) o minimálním průměru 0,4 mm (AWG č. 26). Další informace najdete v dokumentaci k nastavení.

K určení počtu zařízení, která mohou být připojena k telefonní lince, se využívá ekvivalentní číslo vyzvánění (Ringer Equivalence Number, REN). Příliš velký počet čísel REN na telefonní lince může způsobit, že zařízení nebudou reagovat na příchozí hovor vyzváněním. Ve většině oblastí, ale ne ve všech, by součet čísel REN neměl přesáhnout hodnotu pět (5,0). Chcete-li si být jisti, kolik zařízení může být k telefonní lince připojeno na základě čísel REN, obraťte se na místní telefonní společnost. U výrobků schválených po 23. červenci 2001 je číslo REN součástí identifikátoru výrobku ve formátu US:AAAEQ##TXXXX. Číslice označené symboly ## představují číslo REN bez desetinné čárky (například kód 03 představuje číslo REN 0,3). U výrobků z dřívější doby je číslo REN uvedeno samostatně na štítku.

Pokud zařízení poškozuje telefonní síť, telefonní společnost vás předem uvědomí, že je nutné dočasně přerušit poskytování služby. Nebude-li prakticky možné upozornit uživatele předem, telefonní společnost zákazníka uvědomí, jakmile to bude možné. Budete také poučeni o tom, že můžete podat stížnost k výboru FCC.

Telefonní společnost může provést změny svého vybavení, zařízení, provozu nebo postupů, které mohou mít vliv na provoz tohoto zařízení. Pokud k tomu dojde, telefonní společnost vás uvědomí předem, abyste mohli provést nezbytné úpravy k zajištění nepřerušené služby.

Pokud budete mít s tímto zařízením problémy, obraťte se na svého prodejce, který vám poskytne informace o opravách nebo záruce. Pokud zařízení poškozuje telefonní síť, telefonní společnost může požadovat, abyste zařízení až do vyřešení problému odpojili.

Toto zařízení neobsahuje žádné části, jejichž údržbu může provádět sám uživatel. Informace o opravách a záruce vám poskytne váš prodejce.

Pro skupinové přípojky platí státní tarify. Další informace vám poskytne státní komise pro veřejné služby, komise pro veřejné služby nebo komise pro společnosti.

Pokud máte doma na telefonní linku připojené poplašné zařízení se zvláštním zapojením, zajistěte, že instalace tohoto zařízení nevyřadí poplašné zařízení z provozu. Pokud budete mít dotazy v souvislosti s tím, co by mohlo vyřadit poplašné zařízení z provozu, obraťte se na telefonní společnost nebo na odborného pracovníka.

Podle zákona o ochraně spotřebitelů v oblasti telefonních služeb z roku 1991 je nezákonné využívat počítač nebo jiné elektronické zařízení včetně faxových přístrojů k odesílání zpráv, pokud takové zprávy neobsahují v horním nebo dolním okraji na každé odesílané straně nebo na první straně zprávy datum a čas odeslání a identifikaci podniku nebo jiného subjektu nebo jiné soukromé osoby, která zprávu odesílá, a číslo telefonu odesílajícího přístroje nebo příslušného podniku, jiného subjektu nebo soukromé osoby. (Uvedené telefonní číslo nesmí být číslo s předčíslem 900 ani žádné jiné číslo, u kterého poplatky přesáhnou poplatky za místní nebo dálkový přenos.)

Pokyny k tomu, jak tyto informace naprogramovat do vašeho faxového přístroje, najdete v uživatelské dokumentaci.

Upozornění pro uživatele telefonní sítě v Kanadě

Tento výrobek splňuje příslušné technické specifikace organizace Innovation, Science and Economic Development Canada.

Ekvivalentní číslo vyzvánění (Ringer Equivalence Number, REN) udává maximální počet zařízení, která mohou být připojena k telefonnímu rozhraní. Ukončení na rozhraní může sestávat z jakékoli kombinace zařízení, která musí pouze splňovat požadavek, že součet čísel REN všech těchto zařízení nesmí překročit hodnotu pět. Číslo REN je uvedeno na štítku.

Toto zařízení využívá telefonní zásuvky CA11A.

Avis Réserve aux Utilisateurs du Réseau Téléphonique du Canada

Ce produit est conforme aux spécifications techniques d'Innovation, Sciences et Développement économique Canada.

Le numéro REN (ringer equivalence number: numéro d'équivalence de sonnerie) indique le nombre maximum d'appareils pouvant être connectés à l'interface téléphonique. En bout de ligne, le nombre d'appareils qui peuvent être connectés n'est pas directement limité, mais la somme des REN de ces appareils ne doit pas dépasser cinq. Le numéro REN est indiqué sur l'étiquette produit.

Cet équipement utilise des prises de téléphone CA11A.

Upozornění pro uživatele telefonní sítě na Novém Zélandu

Na pokyny pro uživatele faxu se vztahují následující speciální podmínky. Udělení povolení Telepermit pro jakékoli koncové zařízení je jen vyjádřením souhlasu společnosti Telecom s tím, že zařízení splňuje minimální podmínky pro připojení do sítě společnosti. Nevyjadřuje podporu výrobku společností Telecom ani udělení jakékoli záruky. Zejména nezaručuje, že zařízení bude všech ohledech správně fungovat při použití s jiným modelem zařízení nebo zařízením jiného výrobce opatřeným povolením Telepermit a nevyplývá z něj kompatibilita jakéhokoliv výrobku se všemi službami poskytovanými v síti společnosti Telecom.

Toto zařízení nebude nastaveno tak, aby provádělo automatické volání na záchrannou službu společnosti Telecom s číslem 111.

Toto zařízení nemusí umožňovat předávání hovorů na jiné zařízení připojené ke stejné lince.

Toto zařízení by nemělo být používáno za žádných okolností, které by mohly obtěžovat jiné zákazníky společnosti Telecom.

Toto zařízení není za všech provozních podmínek schopno správného provozu při vyšších rychlostech, než pro které je určeno. Společnost Telecom nepřijímá žádnou odpovědnost, pokud by za takových okolností vznikly potíže.

Dekadická (pulzní) volba na tomto zařízení nebo vhodná pro použití v síti společnosti Telecom na Novém Zélandu.

K zajištění správného provozu nesmí celkový součet ekvivalentních čísel vyzvánění (REN) všech paralelních zařízení připojených ke stejné telefonní lince překročit hodnotu pět. Číslo REN tohoto zařízení je uvedeno na štítku.

Toto zařízení využívá modulární konektor RJ-11C. Pokud potřebujete adaptér BT, obraťte se na svého prodejce.

Některé parametry vyžadované ke splnění požadavků povolení Telepermit společnosti Telecom závisí na vybavení, které je k tomuto zařízení připojeno. Aby připojené zařízení splňovalo specifikace společnosti Telecom, musí být nastaveno k provozu s dodržением následujících omezení:

- U každého ručně zahájeného volání smí být během intervalu 30 minut provedeno nejvýše 10 pokusů o vytočení stejného čísla.
- Mezi ukončením jednoho pokusu a zahájením dalšího musí zařízení zavěsit na dobu nejméně 30 sekund.
- Zařízení musí být nastaveno tak, aby při automatickém volání různých čísel uplynulo mezi ukončením jednoho pokusu o volání a zahájením dalšího nejméně pět sekund.

Verwendung dieses Produkts in Deutschland

Für dieses Produkt muss ein deutscher Billing Tone Filter zur Zählzeichenübertragung für jede Leitung installiert werden, über die in Deutschland Zeitsteuertakte übertragen werden. Zeitsteuertakte sind in analogen Leitungen in Deutschland möglicherweise nicht vorhanden. Der Teilnehmer kann die Bereitstellung von Zeitsteuertakten veranlassen oder beim deutschen Netzanbieter telefonisch deren Deaktivierung beantragen. Im Regelfall werden Zeitsteuertakte nur dann bereitgestellt, wenn dies vom Teilnehmer bei der Installation ausdrücklich erwünscht wird.

Použití tohoto výrobku ve Švýcarsku

Aby bylo možné nainstalovat tento výrobek ve Švýcarsku na lince, na kterou přicházejí tarifní impulzy, musí být vybaven filtrem pro tónovou volbu pro účtování.

Utilisation de ce produit en Suisse

Cet appareil nécessite l'utilisation d'un filtre de tonalité de facturation suisse devant être installé sur toute ligne recevant des impulsions de comptage en Suisse.

Verwendung dieses Produkts in der Schweiz

Für dieses Produkt muss ein schweizerischer Billing Tone Filter zur Zählzeichenübertragung für jede Leitung installiert werden, über die in der Schweiz Zeitsteuertakte übertragen werden.

Uso del prodotto in Svizzera

Questo prodotto richiede un filtro toni Billing svizzero, da installare su tutte le linee che ricevono impulsi remoti in Svizzera.

Zákonné požadavky týkající se bezdrátových výrobků

Tato část obsahuje informace o zákonných předpisech, které se vztahují pouze na bezdrátové modely.

Pokud si nejste jistí, jestli je váš model bezdrátový, přejděte na adresu <http://support.xerox.com>.

Poznámka k modulárním komponentám

Bezdrátové modely obsahují modulární komponenty. Chcete-li vědět, které modulární komponenty jsou v zařízení nainstalovány, přečtěte si popis na samotném produktu.

Vystavení záření rádiových vln

Vyzařovaný výstupní výkon tohoto zařízení je podstatně nižší než limity vystavení frekvenci rádiových vln FCC a dalších regulačních úřadů. Mezi anténou a jakýmkoli osobami musí být u tohoto zařízení zachována minimální vzdálenost 20 cm, aby byly splněny požadavky směrnice FCC a dalších regulačních úřadů na vystavení osob záření rádiových frekvencí.

Organizace Innovation, Science and Economic Development Canada

Toto zařízení vyhovuje normám organizace Innovation, Science and Economic Development Canada vyplývajícím ze specifikací rádiových norem nepodléhajících licenci. Provoz podléhá následujícím dvěma podmínkám:

1. Toto zařízení nesmí způsobovat rušení a
2. toto zařízení musí akceptovat jakékoliv rušení, včetně rušení, které může způsobit nežádoucí provoz zařízení.

Innovation, Sciences et Développement économique Canada

Cet appareil est conforme aux normes RSS exemptes de licence d'Innovation, Sciences et Développement économique Canada. Son fonctionnement est soumis aux deux conditions suivantes:

1. Cet appareil ne doit pas causer d'interférences et
2. Il doit accepter toutes les interférences, y compris les celles qui peuvent entraîner un fonctionnement indésirable.

Dodržení předpisů platných v Evropské unii a v Evropském hospodářském prostoru



Značka CE na tomto výrobku označuje dodržení platných směrnic EU. Plné znění prohlášení o shodě s předpisy EU najdete na adrese <https://www.xerox.com/en-us/about/ehs>.

Omezení

Použití tohoto rádiového zařízení je omezeno pouze na vnitřní prostory. Venkovní použití je zakázáno. Toto omezení se vztahuje na všechny země uvedené v následující tabulce:

- 20 Barevná multifunkční tiskárna Xerox® C235
Příručka s informacemi o bezpečnostních opatřeních, právních předpisech, recyklaci a likvidaci



AT	BE	BG	CH	CY	CZ
DE	DK	EE	EL	ES	FI
FR	HR	HU	IE	IS	IT
LI	LT	LU	LV	MT	
NL	NO	PL	PT	RO	
SE	SI	SK	TR	UK	

Prohlášení EU a dalších zemí o provozních kmitočtových pásmech rádiových vysílačů a maximálním napájení RF

Tento rádiový produkt vysílá v pásmu 2,4 GHz (2,412–2,472 GHz v EU) nebo 5 GHz (5,15–5,35, 5,47–5,725 v EU). Maximální výstupní výkon vysílače EIRP pro obě pásma, včetně míry anténního zesílení, je ≤ 20 dBm.

Informační prohlášení o splnění požadavků Federálního komunikačního výboru (FCC)

Tento výrobek byl otestován a shledán vyhovujícím v rámci limitů pro digitální zařízení třídy A a podle části 15 a části 18 Pravidel FCC. Provoz podléhá následujícím dvěma podmínkám:

1. toto zařízení nesmí způsobovat škodlivé rušení a
2. toto zařízení musí akceptovat jakékoliv vnější rušení, včetně rušení, které by způsobilo nežádoucí činnost.

Limity FCC pro třídu B jsou stanoveny tak, aby zajišťovaly přiměřenou ochranu před škodlivým rušením při provozu zařízení v domácnosti. Toto zařízení vytváří, používá a může vyzařovat vysokofrekvenční energii a pokud nebude nainstalováno a používáno v souladu s pokyny, může způsobit škodlivé rušení radiokomunikace. Není však zaručeno, že v případě konkrétní instalace k rušení nedojde. Pokud toto zařízení způsobuje škodlivé rušení rozhlasového nebo televizního příjmu, což lze zjistit jeho vypnutím a opětovným zapnutím, uživatel by se měl pokusit toto rušení odstranit provedením jednoho nebo více z následujících opatření:

- Přesměrujte nebo přemístěte přijímací anténu.
- Zvětšete odstup mezi zařízením a přijímačem.
- Zapojte zařízení do zásuvky v jiném okruhu, než ke kterému je připojen přijímač.
- Vyžádejte si další doporučení od svého prodejce nebo od servisního technika.

Výrobce nenese odpovědnost za rušení rozhlasového nebo televizního příjmu způsobené použitím jiných než doporučených kabelů nebo neoprávněnými změnami nebo úpravami tohoto zařízení. Neoprávněné změny nebo úpravy mohou způsobit, že uživatel ztratí oprávnění k provozu tohoto zařízení.



Poznámka: Aby byly dodrženy předpisy FCC pro elektromagnetické rušení pro výpočetní zařízení třídy B, používejte řádně odstíněné a uzemněné kabely. Použití náhradního kabelu, který není řádně odstíněný a uzemněný, může vést k porušení předpisů FCC.

Další informace o životním prostředí, zdraví a bezpečnosti v souvislosti s tímto výrobkem a spotřebním materiálem společnosti Xerox získáte zde:

Informace o právních předpisech

Webová adresa: <https://www.xerox.com/en-us/about/ehs>

Telefon(pouze USA a Kanada): 1-800-ASK-XEROX (1-800-275-9376)

E-mail: EHS-Europe@xerox.com

Prohlášení organizace Innovation, Science and Economic Development Canada

Tento digitální přístroj třídy B splňuje veškeré požadavky kanadské normy pro zařízení působící rušení ICES-003.

Avis de conformité aux normes de l'Innovation, Sciences et Développement économique Canada

Cet appareil numérique de classe B est conforme aux exigences de la norme canadienne relative aux équipements pouvant causer des interférences NMB-003.

Německo

Německo - Blue Angel



RAL, německý Ústav pro kontrolu kvality a označování, udělil zařízení s následující konfigurací ekoznačku Blue Angel:

síťová tiskárna s automatickým 2stranným tiskem a rozhraním USB nebo síťovým připojením.

Tato značka označuje tento produkt jako zařízení, které vyhovuje kritériím Blue Angel pro zajištění souladu s požadavky na ochranu životního prostředí s ohledem na konstrukci, výrobu a provoz zařízení. Další informace najdete na stránce www.blauer-engel.de.

Blendschutz

Das Gerät ist nicht für die Benutzung im unmittelbaren Gesichtsfeld am Bildschirmarbeitsplatz vorgesehen. Um störende Reflexionen am Bildschirmarbeitsplatz zu vermeiden, darf dieses Produkt nicht im unmittelbaren Gesichtsfeld platziert werden.

Importeur

Xerox GmbH
Hellersbergstraße 2-4
41460 Neuss
Deutschland

Turecko – nařízení RoHS

V souladu s článkem 7 (d) tímto potvrzujeme, že „je v souladu s nařízením EEE.“

„EEE yönetmeliğine uygundur.“

Ukrajina - nařízení RoHS

Обладнання відповідає вимогам Технічного регламенту щодо обмеження використання деяких небезпечних речовин в електричному та електронному обладнанні, затвердженого постановою Кабінету Міністрів України від 3 грудня 2008 № 1057.

(Toto zařízení splňuje požadavky technického nařízení schváleného usnesením kabinetu ministrů Ukrajiny z 3. prosince 2008, co se týče omezení použití určitých nebezpečných látek v elektrickém a elektronickém zařízení.)

Předpisy týkající se kopírování

Spojené státy americké

Americký Kongres vydal zákon zakazující za jistých podmínek kopírování následujících předmětů. Osoby, jež budou shledány vinnými z vytváření takových kopií, mohou být potrestány pokutou nebo odnětím svobody.

1. Obligace či jiné cenné papíry vlády Spojených států amerických, například:
 - Dlužní úpisy
 - Měna vydávaná centrální bankou
 - Obligační kupony
 - Bankovní směnky federálního bankovního systému
 - Peněžní stvrzenky vyplatitelné ve stříbře
 - Peněžní stvrzenky vyplatitelné ve zlatě
 - Vládní dluhopisy
 - Státní pokladniční poukázky
 - Bankovky federálního bankovního systému
 - Drobné bankovky
 - Depozitní certifikáty
 - Papírové peníze
 - Dluhopisy a obligace jistých vládních úřadů, jako je FHA (Federální úřad pro bytovou výstavbu) atd.
 - Dluhopisy. Americké spořitelní dluhopisy se mohou fotografovat pouze pro propagační účely v souvislosti s kampaní na podporu prodeje takových dluhopisů.
 - Kolky amerického daňového úřadu. Pokud je nutné kopírovat právní dokument, na němž je zrušený kolek, je to možné pod podmínkou, že k reprodukci dokumentu dochází pro zákonné účely.
 - Poštovní známky, zrušené i platné. Pro filatelistické účely je možné poštovní známky fotografovat pod podmínkou, že jde o černobílou fotografii s rozměry stran do 75 % nebo nad 150 % rozměrů předlohy.
 - Poštovní poukázky
 - Peněžní směnky nebo šeky vystavené pověřenými úředníky Spojených států amerických nebo na ně
 - Kolky a další předměty zástupné hodnoty libovolné denominace, které byly nebo mohou být vydány podle zákona schváleného americkým Kongresem
 - Upravené kompenzační stvrzenky pro veterány světových válek
2. Obligace nebo cenné papíry libovolné zahraniční vlády, banky nebo společnosti
3. Materiály podléhající autorským právům, pokud vlastník autorského práva neposkytl povolení ke kopírování nebo pokud jejich reprodukce nespadá pod ustanovení autorského zákona o „přijatelném použití“ nebo o reprodukčních právech knihoven. Další informace o těchto ustanoveních jsou k dispozici u Úřadu pro ochranu autorských práv v Knihovně Kongresu ve Washingtonu D.C. 20559 (oběžník R21).

4. Doklad o občanství nebo naturalizaci. Zahraniční potvrzení o naturalizaci fotografována být mohou.
5. Cestovní pasy. Zahraniční cestovní pasy fotografovány být mohou.
6. Imigrační doklady
7. Průkazy branců
8. Vojenské povolávací doklady, které uvádějí některé z následujících údajů o žadateli:
 - Výdělky nebo příjem
 - Soudní záznamy
 - Fyzický nebo duševní stav
 - Rodinný stav
 - Předchozí vojenská služba
 - Výjimka: Potvrzení o propuštění z armády Spojených států amerických kopírována být mohou.
9. Odznaky, identifikační karty, průkazy nebo insignie armádních příslušníků nebo členů různých vládních ministerstev a úřadů, například FBI, Ministerstva financí apod. (pokud není fotokopie nařízena vedoucím takového úřadu nebo ministerstva).

V některých státech je zakázáno také kopírování následujících dokladů:

- Doklady od vozu
- Řidičské průkazy
- Osvědčení o vlastnictví vozidla

Výše uvedený seznam není vyčerpávající a společnost není odpovědná za jeho úplnost a přesnost. V případě pochybností se obraťte na svého právního zástupce.

Další informace o těchto ustanoveních vám poskytne Úřad pro ochranu autorských práv v Knihozně Kongresu ve Washingtonu D.C. 20559 (oběžník R21).

Kanada

Parlament vydal zákon zakazující za jistých podmínek kopírování následujících předmětů. Osoby, jež budou shledány vinnými z vytváření takových kopií, mohou být potrestány pokutou nebo odnětím svobody.

- Platné bankovky nebo platné papírové peníze
- Vládní nebo bankovní obligace či cenné papíry
- Doklad o státních pokladničních poukázkách nebo doklad o příjmech
- Úřední razítka Kanady nebo některé provincie, razítka kanadského veřejného orgánu, úřadu nebo soudu
- Vyhlášky, nařízení, předpisy nebo jmenování, případně oznámení o nich (se záměrem tyto dokumenty nepoctivě vydávat za dokumenty vytištěné Tiskárnou královny pro Kanadu nebo odpovídající tiskárnou pro některou provincii)
- Znaky, značky, razítka, obaly nebo vzory používané vládou Kanady nebo některé její provincie či vládou jiného státu nebo jejich jménem, případně používané ministerstvem, výborem, komisí nebo úřadem zřízeným vládou Kanady nebo některé její provincie či vládou jiného státu
- Vytlačené či nalepené známky používané pro daňové účely vládou Kanady nebo některé její provincie či vládou jiného státu

Informace o právních předpisech

- Dokumenty, výpisy či záznamy vedené státními úředníky pověřenými tvorbou či vydáváním jejich ověřených kopií, kde má být taková kopie falešně vydávána za ověřenou kopii
- Materiál chráněný autorskými právy nebo ochranné známky všeho druhu bez souhlasu majitele daných autorských práv či ochranné známky

Tento seznam je pouze orientační, nikoli vyčerpávající a společnost není odpovědná za jeho úplnost a přesnost. V případě pochybností se obraťte na svého právního zástupce.

Ostatní země

Kopírování určitých dokumentů může být ve vaší zemi nezákonné. Osoby, které budou shledány vinnými z vytváření takových kopií, mohou být potrestány pokutou nebo odnětím svobody.

- Papírové peníze
- Bankovky a šeky
- Bankovní a státní dluhopisy a cenné papíry
- Pasy a průkazy totožnosti
- Materiál chráněný autorským právem nebo ochranné známky bez svolení vlastníka
- Poštovní známky a další obchodovatelné cenné papíry

Tento seznam není vyčerpávající a společnost není odpovědná za jeho úplnost a přesnost. V případě pochybností se obraťte na svého právního zástupce.

Bezpečnostní specifikace materiálu

Bezpečnostní listy týkající se vaší tiskárny získáte zde:

- Webová adresa: <https://safetysheets.business.xerox.com/en-us/>
- Spojené státy americké a Kanada: 1-800-ASK-XEROX (1-800-275-9376)
- V jiných zemích zašlete e-mailem žádost na adresu EHS-Europe@xerox.com

Recyklace a likvidace

Tato příloha obsahuje:

- Likvidace a recyklace výrobku 30
- Severní Amerika..... 31
- Xerox Green World Alliance..... 32
- Směrnice OEEZ (o odpadních elektrických a elektronických zařízeních)..... 33

Likvidace a recyklace výrobku

Tiskárnu a spotřební materiál je nutno likvidovat samostatně mimo normální domácí odpad. Informace o možnostech likvidace a recyklace získáte u místních úřadů.

Severní Amerika

Společnost Xerox uplatňuje program zpětného převzetí zařízení a jeho opětovného využití a recyklace. Informace o tom, zda je tento výrobek značky Xerox součástí tohoto programu, získáte od obchodního zástupce společnosti Xerox® (1-800-ASK-XEROX) . Další informace o ekologických programech společnosti Xerox získáte na adrese <https://www.xerox.com/en-us/about/ehs>.

Xerox Green World Alliance

Program Xerox Green World Alliance umožňuje vrátit způsobilý spotřební materiál společnosti Xerox za účelem opětovného použití nebo recyklace. Sto procent prázdných kazet vrácených společnosti Xerox je buď znovu použito, nebo vráceno do výroby pro recyklaci. Krabičky sloužící k vrácení kazet jsou taktéž recyklovány.

Chcete-li vrátit kazety Xerox za účelem opětovného použití nebo recyklace, postupujte následovně:

1. Přejděte na stránku <https://www.xerox.com/office/recycle>.
2. Klikněte na položku **Recycling** (recyklace).
3. Vyberte si některou z možností pro vrácení kazet.

Směrnice OEEZ (o odpadních elektrických a elektronických zařízeních)



Logo WEEE označuje speciální recyklační programy a postupy pro elektronická zařízení v zemích Evropské unie. Podporujeme recyklaci našich výrobků.

Budete-li mít v souvislosti s možnostmi recyklace další otázky, obraťte se na naše místní zastoupení.

Upozornění ohledně elektronického odpadu v Indii



Tento výrobek včetně jednotlivých součástí, spotřebního materiálu, částí a náhradních dílů vyhovuje Pravidlům pro elektronický odpad v Indii a zakazuje použití olova, rtuti, šestimocného chromu, polybromovaných bifenylů a polybromovaných difenyletherů v koncentracích přesahujících 0,1 % hmotnosti a 0,01 % hmotnosti pro kadmium s výjimkou stanovenou v příslušném pravidle.

