

Xerox® C235 színes többfunkciós nyomtató

Biztonsági, megfelelőségi, újrahasz-
nosítási és ártalmatlanítási
referenciaútmutató

© 2021 Xerox Corporation. Minden jog fenntartva. A Xerox® és a Xerox and Design® a Xerox Corporation védjegye az Egyesült Államokban és más országokban.

Az Adobe®, az Adobe PDF embléma, az Adobe® Reader®, az Adobe® Type Manager®, az ATM™, a Flash®, a Macromedia®, a Photoshop® és a PostScript® az Adobe Systems, Inc. védjegyei vagy bejegyzett védjegyei.

Az Apple®, a Bonjour®, az EtherTalk™, a TrueType®, az iPad®, az iPhone®, az iPod®, az iPod touch®, az AirPrint® és az AirPrint® embléma, a Mac®, a Mac OS® és a Macintosh® az Apple Inc. védjegyei vagy bejegyzett védjegyei az Egyesült Államokban és/vagy más országokban.

A Gmail™ webes levelezőszolgáltatás és az Android™ mobiltechnológiai platform a Google, Inc. védjegye.

A HP-GL®, a HP-UX® és a PCL® a Hewlett-Packard Corporation bejegyzett védjegye az Egyesült Államokban és/vagy más országokban.

Az IBM® és az AIX® az International Business Machines Corporation bejegyzett védjegye az Egyesült Államokban és/vagy más országokban.

A McAfee®, az ePolicy Orchestrator® és a McAfee ePO™ a McAfee, Inc. védjegyei vagy bejegyzett védjegyei az Egyesült Államok és más országokban.

A Microsoft®, a Windows Vista®, a Windows®, a Windows Server® és a OneDrive® a Microsoft Corporation bejegyzett védjegye az Egyesült Államokban és más országokban.

A Mopria a Mopria Alliance védjegye.

A PANTONE® és a többi Pantone, Inc. védjegy a Pantone, Inc. tulajdona.

A UNIX® az Egyesült Államokban és más országokban bejegyzett védjegy, amely kizárólag az X/Open Company Limited engedélyével használható.

A Linux® Linus Torvalds bejegyzett védjegye.

A Wi-Fi CERTIFIED Wi-Fi Direct® a Wi-Fi Alliance védjegye.

A PCL® a Hewlett-Packard Company bejegyzett védjegye. A PCL a nyomtatóiban használt nyomtatóparancsokat (nyelv) és funkciókat jelöl. A gyártó szándéka szerint ez a nyomtató kompatibilis a PCL nyelvvel. Ez azt jelenti, hogy a nyomtató felismeri a különböző alkalmazásokban használt PCL parancsokat, és a nyomtató képes emulálni a parancsoknak megfelelő funkciókat.

A többi védjegy a megfelelő tulajdonosok védjegye.

Tartalomjegyzék

| | |
|--|----|
| 1 Biztonsági tudnivalók | 5 |
| Konvenciók..... | 6 |
| Terméknyilatkozatok | 7 |
| A karbantartással kapcsolatos biztonsági tudnivalók..... | 10 |
| A kellékekkel kapcsolatos tudnivalók | 11 |
| A Megfeleléségi információk | 13 |
| Alapvető előírások..... | 14 |
| Zajkibocsátási szintek..... | 14 |
| Statikus érzékenységgel kapcsolatos figyelmeztetés | 14 |
| ENERGY STAR..... | 14 |
| Hőmérsékletadatok | 15 |
| Información de la energía de México | 15 |
| Megjegyzés a lézerrel kapcsolatban..... | 15 |
| Energiaellátás | 15 |
| A távközlési előírásokkal kapcsolatos információk..... | 17 |
| A vezeték nélküli termékekre vonatkozó előírásokkal kapcsolatos információk | 20 |
| Az Amerikai Egyesült Államok Szövetségi Kommunikációs Bizottsága (FCC) előírásainak történő megfeleléssel kapcsolatos nyilatkozat..... | 21 |
| Nyilatkozat az Innovation, Science and Economic Development Canada előírásainak való megfelelésről..... | 22 |
| Németország..... | 22 |
| Törökország (RoHS szabályzat) | 23 |
| Ukrajna – RoHS-megfelelés..... | 23 |
| Másolási szabályok..... | 24 |
| Egyesült Államok..... | 24 |
| Kanada | 25 |
| Egyéb országok | 26 |
| Material Safety Data Sheets (Anyagbiztonsági adatlapok) | 27 |
| B Újrahasznosítás és selejtezés..... | 29 |
| A termék ártalmatlanítása és újrahasznosítása..... | 30 |
| Észak-Amerika | 31 |
| Xerox Green World Alliance (Zöld Világ Szövetség) | 32 |
| Az elektromos és elektronikus termékekből keletkező hulladékokra vonatkozó (WEEE) direktíva..... | 33 |
| Az elektronikus hulladék indiai kezelésére vonatkozó információk..... | 33 |




Biztonsági tudnivalók

Ez a fejezet a következőket tartalmazza:







- Konvenciók..... 6
- Terméknyilatkozatok..... 7
- A karbantartással kapcsolatos biztonsági tudnivalók..... 10
- A kellékekkel kapcsolatos tudnivalók 11

A nyomtatót és ajánlott kellékeit szigorú biztonsági követelmények szerint tervezték és tesztelték. Az alábbi információk szem előtt tartásával biztosíthatja Xerox nyomtatójának folyamatos, biztonságos működését.

Konvenciók

-  **Megjegyzés:** A „Megjegyzés” jelölés olyan információra utal, amely segítséget nyújthat.
-  **Vigyázat:** A „Figyelmeztetés” jelölésű részek olyan dolgokra hívják fel a figyelmet, amelyek kárt okozhatnak a készülék hardverében vagy szoftverében.
-  **Figyelem:** A „Vigyázat” jelölés olyan veszélyes helyzetre hívja fel a figyelmet, amelyek sérülést okozhatnak Önnek.

A következő típusú figyelmeztetések fordulhatnak elő:


-  **FIGYELEM – POTENCIÁLIS SÉRÜLÉS:** Személyi sérülés veszélyére hívja fel a figyelmet.
-  **FIGYELEM – ÁRAMÜTÉSVESZÉLY:** Áramütés veszélyére hívja fel a figyelmet.
-  **FIGYELEM – FORRÓ FELÜLET:** Égési sérülés veszélyére hívja fel a figyelmet érintés esetén.
-  **FIGYELEM – BORULÁSVESZÉLY:** Az összenyomás veszélyére hívja fel a figyelmet.
-  **FIGYELEM – BECSÍPÓDÉSVESZÉLY:** A mozgó alkatrészek közé szorulás veszélyére hívja fel a figyelmet.
-  **FIGYELEM – MOZGÓ RÉSZEK:** A forgó alkatrészek miatt bekövetkező zúzódásos vagy horzsolásos sérülés kockázatára hívja fel a figyelmet.


Terméknyilatkozatok


-  **FIGYELEM – POTENCIÁLIS SÉRÜLÉS:** A tűzveszély és az áramütés elkerülése érdekében a tápkábelt közvetlenül az elektromos csatlakozóaljzatba csatlakoztassa. Az aljzat legyen közel a készülékhez, legyen könnyen hozzáférhető, valamint megfelelő besorolású és megfelelően földelt.
-  **FIGYELEM – POTENCIÁLIS SÉRÜLÉS:** A tűzveszély és az áramütés elkerülése érdekében csak a termékhez kapott vagy a gyártó által hitelesített tápkábelt használja.
-  **FIGYELEM – POTENCIÁLIS SÉRÜLÉS:** Ne használjon a készülék csatlakoztatásakor hosszabbítót, elosztót, hosszabbító elosztót, illetve szünetmentes tápegységet. Az ilyen készülékeket könnyen túlterhelheti egy lézernyomtató, aminek tűzveszély, anyagi kár, illetve a nyomtató hibás működése lehet a következménye.
-  **FIGYELEM – POTENCIÁLIS SÉRÜLÉS:** Ne használja a készüléket az áramkörbe sorosan csatlakozó túlfeszültségvédővel. A túlfeszültségvédő eszközök használata tűzveszélyt, anyagi kárt, illetve a nyomtató részéről hibás működést okozhat.
-  **FIGYELEM – POTENCIÁLIS SÉRÜLÉS:** Ha a terméket a nyilvános telefonhálózathoz csatlakoztatja, a tűzveszély csökkentése érdekében csak 26 AWG vagy nagyobb keresztmetszetű telekommunikációs (RJ-11) kábelt használjon. Ausztráliai felhasználás esetén az ausztrál kommunikációs és médiahatóság által jóváhagyott kábelt kell alkalmazni.
-  **FIGYELEM – ÁRAMÜTÉSVESZÉLY:** Az áramütés kockázatának elkerülése érdekében ne helyezze a terméket víz közelébe vagy nedves helyekre.
-  **FIGYELEM – ÁRAMÜTÉSVESZÉLY:** Az áramütés kockázatának elkerülése érdekében zivataros időben ne végezze a készülék üzembe helyezését, illetve elektromos vagy kábelezési munkálatokat, például a fax, a tápkábel vagy a telefon csatlakoztatását.
-  **FIGYELEM – POTENCIÁLIS SÉRÜLÉS:** Ne vágja meg, ne csavarja meg és ne nyomja össze a tápkábelt, valamint ne helyezzen rá nehéz tárgyakat. Ne tegye ki a tápkábelt dörzsölődésnek vagy nyomásnak. Ne engedje, hogy a tápkábel becsípődjön tárgyak, például bútorok vagy falak közé. A fentiek bármelyikének előfordulása tüzet vagy áramütést okozhat. Rendszeresen ellenőrizze, hogy vannak-e a tápkábelen ilyen problémákra utaló jelek. A vizsgálat előtt húzza ki a tápkábelt az elektromos csatlakozóaljzattól.
-  **FIGYELEM – ÁRAMÜTÉSVESZÉLY:** Az áramütés kockázatának elkerülése érdekében győződjön meg arról, hogy minden külső csatlakozást (például az Ethernet- és a telefonkapcsolatokat) megfelelően létesítettek a számukra kijelölt aljzatoknál.
-  **FIGYELEM – ÁRAMÜTÉSVESZÉLY:** Ha a vezérlőkártyával dolgozik, vagy kiegészítő hardvert vagy memóriát helyez a nyomtatóba az első beüzemelés követően, akkor az áramütés veszélyének elkerülése érdekében kapcsolja ki a nyomtatót, és húzza ki a tápkábelt az elektromos csatlakozóaljzattól. Ha bármilyen más eszköz is csatlakozik a nyomtatóhoz, akkor azt is kapcsolja ki, és húzza ki a nyomtatóval összekötő kábelt.
-  **FIGYELEM – ÁRAMÜTÉSVESZÉLY:** Az áramütés kockázatának elkerülése érdekében ne használja a faxot villámláskor.
-  **FIGYELEM – ÁRAMÜTÉSVESZÉLY:** A nyomtató külsejének tisztításakor az áramütés veszélyének elkerülése érdekében először húzza ki a tápkábelt az elektromos csatlakozóaljzattól, majd húzzon ki minden kábelt a nyomtatóból.
-  **FIGYELEM – POTENCIÁLIS SÉRÜLÉS:** Ha a nyomtató 20 kg-nál (44 fontnál) nehezebb, akkor a biztonságos megemeléséhez legalább két ember szükséges.


 **FIGYELEM – POTENCIÁLIS SÉRÜLÉS:** A nyomtató mozgatásakor a személyi sérülések és a nyomtató károsodásának elkerülése érdekében tartsa be az alábbi útmutatásokat:

- Ellenőrizze, hogy az összes ajtó és tálca zárva van-e.
- Kapcsolja ki a nyomtatót, és húzza ki a tápkábelt az elektromos csatlakozóaljzatból.
- Húzzon ki a nyomtatóból minden vezetékét és kábelt.
- Ha a nyomtatóhoz padlón álló, külön megvásárolható tálcák vagy kimeneti egységek csatlakoznak, a nyomtató mozgatása előtt válassza le azokat.
- Ha a nyomtatóhoz görgős talp tartozik, tolja át a készüléket óvatosan az új helyére. Legyen óvatos, amikor küszöbökön vagy padlórepedéseken halad keresztül!
- Ha a nyomtató nem rendelkezik görgős talppal, de külön megvásárolható tálcák vagy kimeneti egységek csatlakoznak hozzá, akkor vegye le a kimeneti egységeket, majd emelje le a nyomtatót a tálcákról. Ne próbálja egyszerre megemelni a nyomtatót és a többi egységet.
- A nyomtatót mindig a rajta található fogantyúk használatával emelje fel.
- A nyomtató mozgatására használt kocsinak elegendő rakfelülettel kell rendelkeznie a nyomtató teljes alapterületéhez.
- A hardveres kiegészítők mozgatására használt kocsinak elegendő rakfelülettel kell rendelkeznie a kiegészítők teljes méretéhez.
- Tartsa a nyomtatót függőlegesen.
- Óvakodjon az rázkódással járó mozgástól.
- Ügyeljen rá, hogy az ujjá ne kerüljön a nyomtató alá, amikor lerakja.
- Ügyeljen rá, hogy elég szabad hely maradjon a nyomtató körül.


 **FIGYELEM – BORULÁSVESZÉLY:** Amennyiben egy vagy több kiegészítő egységet telepít a nyomtatóra vagy a többfunkciós eszközre, akkor görgős talpra, bútordarabra vagy más berendezésre lehet szükség annak érdekében, hogy elkerülje az instabilitásból adódó esetleges sérüléseket. A támogatott konfigurációkról a nyomtató forgalmazójától kaphat további információt.


 **FIGYELEM – BORULÁSVESZÉLY:** A berendezés stabilitásvesztésének elkerülése érdekében minden egyes tálcába külön-külön töltsen be a papírt. A többi tálcat tartsa csukva, amíg nincs szüksége rájuk.

 **FIGYELEM – FORRÓ FELÜLET:** Előfordulhat, hogy a nyomtató belseje forró. Az égési sérülések elkerülése érdekében várja meg, amíg a forró felületek kihűlnek.

 **FIGYELEM – BECSÍPÓDÉSVESZÉLY:** A becsípődés veszélyének elkerülése érdekében legyen óvatos az ezzel a címkével ellátott területeknél. A mozgó alkatrészek – pl. fogaskerekek, ajtók, tálcák és fedelek – becsípődést okozhatnak.

 **FIGYELEM – MOZGÓ RÉSZEK:** A forgó alkatrészek miatt bekövetkező zúzódásos vagy horzsolásos sérülés kockázatára hívja fel a figyelmet.

 **FIGYELEM – POTENCIÁLIS SÉRÜLÉS:** A termék lézert használ. A felhasználói útmutatóban leírtaktól eltérő eljárások és konfigurációk veszélyes sugárterhelést eredményezhetnek.

 **FIGYELEM – POTENCIÁLIS SÉRÜLÉS:** A termékben található lítiumos akkumulátor nem cserélhető. Ha nem megfelelően cserélik ki a lítiumos akkumulátort, az azzal a veszéllyel jár, hogy felrobban az akkumulátor. A lítiumos akkumulátort ne töltsen újra, ne szedje szét és ne égessen el. A használt lítiumos akkumulátorokat a gyártó utasításai és a helyi előírások szerint kell ártalmatlanítani.

A készülékben speciális gyártói alkatrészeket használtunk, hogy a készülék megfeleljen a szigorú, globális biztonsági előírásoknak. Előfordulhat, hogy egyes alkatrészek biztonsági jellemzői nem maguktól értetődőek. A gyártó nem vállal felelősséget a más forrásból származó cserealkatrészekért.

A használati útmutatóban nem szereplő szervizelési és javítási teendőket bízza szakemberre.


A készülék olyan nyomtatási folyamatot használ, amely felmelegíti a nyomathordozót, és a hő a nyomathordozót anyagkibocsátásra készítheti. A káros anyagok kibocsátásának elkerülése érdekében tanulmányozza át a nyomathordozó kiválasztását leíró szakaszt.

A készülék normál üzemi körülmények közt kisebb mennyiségű ózont termel, és rendelkezhet olyan szűrővel, amelynek használatával az ózonkoncentráció szintje jóval az ajánlott expozíciós határérték alatt marad. Ha hosszú távú használat mellett is alacsony szinten kívánja tartani az ózonkoncentrációt, a készüléket jól szellőző térben helyezze el, és a készülék karbantartási utasításai szerint cserélje az ózonszűrőt, valamint a kifűvott levegő szűrőjét. Ha nincs a szűrőkre vonatkozó utalás a készülék karbantartási utasításaiban, akkor ebben a termékben nincs olyan szűrő, amelyet le kellene cserélni.

ŐRIZZE MEG EZEKET AZ UTASÍTÁSOKAT.

A karbantartással kapcsolatos biztonsági tudnivalók


Ne végezzen a felhasználói dokumentációban nem tárgyalt karbantartási műveletet a készüléken.

 **FIGYELEM – POTENCIÁLIS SÉRÜLÉS:** Ne használjon aeroszolos tisztítószeret. Az elektromechanikus berendezéseken használt aeroszolos tisztítószerrek robbanást vagy tüzet okozhatnak.


A kellékeket és tisztítószereket csak a dokumentumban leírt módon használja.

Soha ne távolítson el csavarokkal rögzített fedelet vagy védőborítást. Az ilyen borítások mögötti részegységek nem javíthatók a felhasználó által.

A festék kiömlése vagy kiszóródása esetén ecsettel vagy nedves kendővel távolítsa el a festéket. Tisztításkor lassan dolgozzon, ezzel csökkentve a porképződést. Ne használjon porszívót. Ha elkerülhetetlen a porszívó használata, akkor olyan készüléket kell választani, amely alkalmas a robbanékony porok felszívására, robbanásbiztos motorral van felszerelve, valamint nem vezető tömlővel rendelkezik.

 **FIGYELEM – FORRÓ FELÜLET:** A beégető környékén lévő fémfelületek forróak. Az elakadt papírt mindig óvatosan távolítsa el erről a részről. Vigyázzon, hogy ne érjen a fémfelületekhez.

A kellékekkel kapcsolatos tudnivalók

 **FIGYELEM – POTENCIÁLIS SÉRÜLÉS:** Kazetták (például festékkazetta) kezelésekor ügyeljen, hogy ne érjenek a bőréhez és a szeméhez. A szemhez érve irritációt, gyulladást okozhatnak. Ne próbálja szétszerelni a kazettákat. Ezzel fokozná a bőr- vagy szemkontaktus veszélyét.

A kellékeket a csomagolásukon vagy dobozukon feltüntetett utasítások szerint tárolja.

A kellékeket tartsa távol a gyermekektől.

Soha ne dobjon nyílt lángba festéket, nyomtató-, illetve festékkazettát.

A Xerox®-kellékek újrahasznosításával foglalkozó programokról a <https://www.xerox.com/recycling> címen találhat további információt.

A

Megfelelőségi információk

A jelen függelék a következőket tartalmazza:

- Alapvető előírások 14
- Másolási szabályok..... 24
- Material Safety Data Sheets (Anyagbiztonsági adatlapok) 27

Alapvető előírások

Zajkibocsátási szintek

A következő méréseket végeztük el az ISO 7779 előírás alapján, és az eredményeket az ISO 9296 szerint tettük közzé.

 **Megjegyzés:** Egyes üzemmódok nem érhetők el az Ön által vásárolt termék esetében.

| Átlagos hangnyomás 1 m távolságban (dBA) | |
|--|---|
| Nyomtatás | <ul style="list-style-type: none">• Egyoldalas, egyszínű: 49• Egyoldalas, színes: 51• Kétoldalas, egyszínű: 49• Kétoldalas, színes: 50 |
| Szkennelés | <ul style="list-style-type: none">• Egyszínű: 46 (fax nélkül), 50 (faxeszal)• Színes: 40 (fax nélkül), 44 (faxeszal) |
| Másolás | <ul style="list-style-type: none">• Egyszínű: 50 (fax nélkül), 53 (faxeszal)• Színes: 49 |
| Készenlét | 14 |

Statikus érzékenységgel kapcsolatos figyelmeztetés



Ez a szimbólum a statikus elektromosságra érzékeny alkatrészeket jelöli. Az ilyen szimbólummal jelölt területek megérintése előtt mindig érintsen meg egy, a szimbólumtól távol lévő fém felületet.

Az elektrosztatikus kisülés miatti sérülés megelőzése érdekében a karbantartási feladatok (például: papírelakadás megszüntetése vagy kellékanyagok cseréje) elvégzésekor a nyomtató kinyitása vagy belső részeinek megérintése előtt érintse meg a nyomtató bármely külső fém részét vagy burkolatát, még akkor is, ha erre külön szimbólum nem hívja fel a figyelmet.

ENERGY STAR



Azok a Xerox termékek, amelyeken vagy amelyek kezdőképernyőjén szerepel az ENERGY STAR embléma, igazoltan megfelelnek az Amerikai Környezetvédelmi Hivatal (Environmental Protection Agency, EPA) ENERGY STAR követelményeinek a gyártás időpontjában.

Hőmérsékletadatok

| | |
|---|--|
| Üzemi hőmérséklet és relatív páratartalom | 10 – 32,2°C és 8 – 80 % relatív páratartalom |
| Nyomtató, tonerkazetta vagy képalkotó egység hosszú távú tárolása ¹ | -40 – 40°C és 8 – 80 % relatív páratartalom Maximális nedves léghőmérséklet ² : 26,7°C Páralecsapódástól mentes környezet |
| Nyomtató, tonerkazetta vagy képalkotó egység rövid távú szállítása | -40 – 40°C |
| <p>¹ A kellekek tárolhatósági ideje kb. 2 év. Ez a normál irodai környezetben, 22°C hőmérséklet és 45 % páratartalom mellett történő tárolásra vonatkozik.</p> <p>² A nedves léghőmérséklet meghatározása a levegő hőmérséklete és a relatív páratartalom alapján történik.</p> | |

Información de la energía de México

- Consumo de energía en operación: 385 Wh
- Consumo de energía en modo de espera: 0.1 Wh
- Cantidad de producto por unidad de energía consumida: 3.74 páginas/Wh

Megjegyzés a lézerrel kapcsolatban

A készülék az Egyesült Államokban megfelel a Class I (1) besorolású lézertermékekre vonatkozó DHHS 21 CFR előírás I fejezete J alfejezetének, máshol pedig az IEC 60825-1:2014 előírás követelményeinek megfelelő, Class I besorolású lézerterméknek számít.

Megállapítást nyert, hogy a Class I lézerek veszélytelenek. A lézerrendszer és a nyomtató úgy lett megtervezve, hogy senki se kerüljön kapcsolatba Class I feletti lézersugárással a normál működés, a felhasználói karbantartás és az előírt javítások során. A nyomtató nem javítható nyomtatófej egységgel van felszerelve, amely a következő műszaki jellemzőkkel rendelkező lézert tartalmazza:

- Kategória: IIIb (3b) AlGaAs
- Névleges kimeneti teljesítmény (milliwatt): 8
- Hullámhossz (nanométer): 770 – 800

Energiaellátás

A termék energiafogyasztása

A következő táblázat a készülék energiafogyasztási adatait tartalmazza.

 **Megjegyzés:** Egyes üzemmódok nem érhetők el az Ön által vásárolt termék esetében.


| Mód | Leírás | Teljesítményfelvétel (W) |
|-----------|---|--------------------------------|
| Nyomtatás | A készülék elektronikus formátumú eredetiről nyomtat. | Egyoldal: 385 Kétoldal: 260 |
| Másolás | A készülék papíron lévő eredetiről nyomtat. | 385 |

| Mód | Leírás | Teljesítményfelvétel (W) |
|--------------|---|-------------------------------|
| Szkennelés | A készülék papírról olvas be. | 22 (fax nélkül), 24 (faxszal) |
| Készenlét | A készülék nyomtatásra vár. | 17 |
| Alvó üzemmód | A készülék magas szintű energiatakarékos módban van. | 1,1 |
| Hibernálás | A készülék alacsony szintű energiatakarékos módban van. | N/A |
| Kikapcsolva | A készülék be van dugva a konnektorba, de ki van kapcsolva. | 0,1 |

A táblázatban szereplő energiafogyasztási szintek átlagértékek. A pillanatnyi teljesítményfelvétel lényegesen meghaladhatja az átlagot.

Alvó üzemmód

A termék energiatakarékos módban is tud működni, amelynek neve „alvó” üzemmód. Az alvó üzemmód révén a készülék csökkenti a teljesítményfelvételt a hosszabb inaktív időszakokban. Ha a készüléket az alvó üzemmód időkorlátját meghaladó ideig nem használják, a készülék automatikusan alvó üzemmódba vált.

 **Megjegyzés:** Az alvó üzemmód alapértelmezett, gyári időkorlátja ennél a termékénél 15 perc.


Az alvó üzemmód időkorlátja 1 és 120 perc között módosítható a beállítási menüben. Ha a nyomtatási sebesség percenként legfeljebb 30 oldal, az időkorlátot maximum 60 percre állíthatja be. Ha alacsony értékre állítja az alvó üzemmód időkorlátját, akkor kisebb lesz az energiafelhasználás, de nagyobb lehet a készülék válaszüzeje. Ha magas értékre állítja az alvó üzemmód időkorlátját, megmarad a rövid reakcióidő, viszont a készülék több energiát fog felhasználni.

Hibernálás üzemmód

A készülék ultraalacsony energiafelhasználású módban is tud működni, amelynek neve „hibernálás” mód. Hibernálás üzemmódban történő működéskor minden más rendszer és eszköz tápellátása biztonságosan ki van kapcsolva.

Hibernálás módba az alábbi módszerek valamelyikével lehet belépni:

- A hibernálási idő beállításával
- Az energiafelhasználási üzemmódok ütemezésére szolgáló funkcióval

 **Megjegyzés:** A hibernálás alapértelmezett, gyári időkorlátja ennél a termékénél, minden országban és régióban 15 perc.

Az az idő, ameddig a nyomtató egy feladat kinyomtatása után várakozik, mielőtt hibernált üzemmódba váltana, egy óra és egy hónap közötti értékre állítható be.

Kikapcsolt üzemmód

Ha a készülék rendelkezik olyan kikapcsolt üzemmóddal, amelyben vesz fel némi áramot, akkor ha teljesen meg szeretné akadályozni az áramfelvételt, húzza ki a készüléket az elektromos csatlakozóaljzatból.

Teljes energiafelhasználás

Esetenként hasznos lehet megbecsülni a készülék teljes energiafelhasználását. Mivel az energiafelvételt wattban adják meg, a teljes energiafelhasználás kiszámításához az energiafelvételt meg kell szorozni azzal az idővel, amit a készülék az egyes üzemmódokban eltölt. A készülék teljes energiafelhasználását az egyes üzemmódokban kiszámított energiafelhasználások összege adja meg.

A távközlési előírásokkal kapcsolatos információk

A telekommunikációs végberendezésekre vonatkozó szabályok

Ez a szakasz az analóg faxkártyát tartalmazó termékekre vonatkozó előírásokkal kapcsolatos információkat tartalmazza.

Az FCC követelményeivel kapcsolatos megjegyzés az USA telefonhálózatára csatlakozó felhasználóknak

A berendezés megfelel az FCC előírások 68. részében leírtaknak, valamint a Huzalvégződéses összekapcsolásának adminisztratív tanácsa (Administrative Council for Terminal Attachments - ACTA) által elfogadott követelményeket. A készülék hátoldalán lévő címkén – egyéb adatok mellett – megtalálja a termék azonosítóját US:AAAEQ##TXXXX formátumban. Ezt a számot meg kell adnia a telefontársaságnak, ha az kéri.

A készülék RJ-11C típusú (Universal Service Order Code, USOC) aljzattal van ellátva.

A csatlakozónak és az aljzatnak, amellyel a berendezést az épület villamos rendszeréhez és a telefonhálózathoz lehet kötni, teljesítenie kell a vonatkozó FCC szabályzat 68. részét, valamint az ACTA által alkalmazott követelményeket. A készüléknek a nyilvános telefonhálózatra történő csatlakoztatásakor az előírásoknak megfelelő, RJ-11-es típusú csatlakozóval szerelt, 26 AWG keresztmetszetű vezetékkel használjon. További információ az üzembe helyezési útmutatóban található.

A REN (Ringer Equivalence Number) értéket használják annak megállapítására, hogy egy telefonvonalra hány eszközt lehet csatlakoztatni. Ha ennél többet kapcsol rá, akkor bejövő hívás esetén előfordulhat, hogy az eszközök nem csöngenek ki. A legtöbb – de nem minden – esetben a REN-értékek összege nem haladhatja meg az ötöt (5). A REN-értékek összegét, azaz az egy vonalra csatlakoztatható eszközök számát a telefontársaságtól kérdezheti meg. A 2001. július 23. után jóváhagyott termékek esetén a REN a termékazonosító része, melynek formátuma: US:AAAEQ##TXXXX. A ## jelek helyén álló számok jelentik a REN-értéket, tizedesvessző nélkül (például a 03 azt jelenti, hogy a REN = 0,3). Korábbi termékeken a REN a címke más részén található.

Ha ez a készülék kárt okoz a telefonhálózatnak, a telefontársaság előre értesíteni fogja, ha ideiglenesen szüneteltetnie kell a szolgáltatást. Ha az előzetes értesítés nem lehetséges, a telefontársaság a lehető leghamarabb értesíti Önt. Ezenkívül tájékoztatni fogják arról a jogáról, hogy szükség esetén panaszt tehet az FCC-nél.

Előfordulhat, hogy a telefontársaság úgy módosítja a létesítményeit, a berendezéseit, a műveleteit vagy az eljárásait, hogy azok befolyásolják a készülék működését. Ebben az esetben a telefontársaság előzetesen figyelmezteti Önt, hogy a szolgáltatás folyamatos elérhetősége érdekében végezze el a megfelelő módosításokat.

Ha problémát tapasztal a készülék használatakor, illetve javításra vagy a jótállással kapcsolatos információkra van szüksége, keresse fel a készülék eladóját. Ha a készülék kárt okoz a telefonhálózatban, a telefontársaság felkérheti Önt, hogy a probléma elhárításáig válassza le a készüléket a hálózatról.

A készüléknek nincs a felhasználó által javítható részegysége. Ha javításra vagy a jótállással kapcsolatos információkra van szüksége, keresse fel a készülék eladóját.

A partivonalak tarifái államonként változhatnak. Információkért lépjen kapcsolatba az állami közüzemi bizottsággal, a közszolgálati bizottsággal vagy a vállalati bizottsággal.

Ha az Ön otthonában a telefonvonalra csatlakozó riasztóberendezés található, akkor ellenőrizze, hogy a készülék üzembe helyezése után is megfelelően működik-e a riasztóberendezés. Ha kérdései vannak arról, hogy mi gátolhatja a riasztó működését, lépjen kapcsolatba a telefontársasággal vagy szakképzett szerelővel.

A telefon-előfizetők védelmére hozott 1991-es törvény jogellenesnek nyilvánítja, hogy bárki egy számítógép vagy egyéb elektronikus eszköz, például faxkészülék felhasználásával olyan üzenetet küldjön, amely az első vagy mindegyik átvitt oldalán, annak felső vagy alsó margóján nem tartalmazza egyértelműen a küldés dátumát és időpontját, a küldő cég, más jogi entitás vagy magánszemély azonosítóját, valamint a küldő készülék, cég, jogi entitás vagy magánszemély telefonszámát. (A megadott telefonszám nem lehet 900-as vagy más olyan szám, melynek felhívási költsége meghaladja a helyi vagy távolsági átvitel költségeit.)

A fenti adatoknak a faxkészüléken történő beállításához a felhasználói dokumentációban talál útmutatást.

A kanadai telefonhálózatra csatlakozó felhasználóknak szóló információk

Ez a termék megfelel az Innovation, Science and Economic Development Canada vonatkozó műszaki előírásainak.

A REN (Ringer Equivalence Number) értéket használják annak megállapítására, hogy egy telefon-interfészre hány eszközt lehet csatlakoztatni. Az interfészhez az eszközök tetszőleges kombinációja csatlakozhat, de az összes eszköz REN-értékeinek összege nem lehet több 5-nél. A REN értéke a termékcímkén van feltüntetve.

A készülék CA11A telefonaljzattal rendelkezik.

Avis Réserve aux Utilisateurs du Réseau Téléphonique du Canada

Ce produit est conforme aux spécifications techniques d'Innovation, Sciences et Développement économique Canada.

Le numéro REN (ringer equivalence number: numéro d'équivalence de sonnerie) indique le nombre maximum d'appareils pouvant être connectés à l'interface téléphonique. En bout de ligne, le nombre d'appareils qui peuvent être connectés n'est pas directement limité, mais la somme des REN de ces appareils ne doit pas dépasser cinq. Le numéro REN est indiqué sur l'étiquette produit.

Cet équipement utilise des prises de téléphone CA11A.

Az új-zélandi telefonhálózatra csatlakozó felhasználóknak szóló információk

Az alábbiakban a faxfunkció használatával kapcsolatos különleges tudnivalókat foglaltuk össze. A bármely végberendezésre adott telepermit kibocsájtása csak azt jelenti, hogy a Telecom elfogadta, hogy a berendezés megfelel a hálózatához való csatlakozáshoz teljesítendő minimális követelményeknek. Nem jelenti azt, hogy a Telecom bármilyen formában javasolná a termék használatát, és semmiféle jótállást sem jelent. Az engedély megléte nem jelent biztosítékot arra nézve, hogy a berendezés a más gyártótól származó vagy más típusú, szintén telepermittel rendelkező berendezéssel minden szempontból megfelelően képes lesz együttműködni, illetve nem jelent biztosítékot arra nézve, hogy a berendezés kompatibilis lesz a Telecom összes hálózati szolgáltatásával.

A berendezést nem szabad úgy beállítani, hogy automatikus hívást indítson a Telecom *111* segélyhívó számára.

Lehetséges, hogy a berendezés nem alkalmas az azonos vonalra csatlakoztatott készüléknek történő hívásátadásra.

A berendezést nem szabad a Telecom többi előfizetőjét zavaró módon használni.

A berendezés nem képes bármely körülmények között teljesíteni azt a nagyobb sebességű működést, amelyre tervezték. A Telecom nem vállal felelősséget az ilyen körülmények között felmerülő nehézségekért.

A készülék impulzusos tárcsázási módja nem használható az új-zélandi Telecom hálózatán.

A helyes működés előfeltétele, hogy az egy adott telefonvonalra párhuzamosan csatlakoztatott készülékek összesített REN (Ringer Equivalence Number) értéke ne haladja meg az 5-öt. A készülék REN-értéke a címkén található.

A készülék RJ-11C típusú, moduláris csatlakozóval van ellátva. Ha BT adapterre van szüksége, forduljon a készülék forgalmazójához.

A Telecom által adott telepermitnek való megfeleléség egyes paramétereit a berendezéshez csatlakoztatott eszköztől függenek. A Telecom paramétereinek való megfeleléség érdekében a kapcsolódó berendezést a következőképpen kell beállítani:

- Bármely 30 perces időszakon belül legfeljebb 10 egyedi, kézi hívás kezdeményezhető ugyanarra a számra, és
- A berendezésnek legalább 30 másodpercre bontania kell a vonalat az egyik kísérlet vége és a következő hívási kísérlet megkezdése előtt.
- A berendezést annak biztosításával kell beállítani, hogy a különböző számokra indított automatikus hívások eloszlása olyan legyen, hogy legalább 5 másodperc teljen el az egyik hívási kísérlet vége és a következő kísérlet megkezdése előtt.

Verwendung dieses Produkts in Deutschland

Für dieses Produkt muss ein deutscher Billing Tone Filter zur Zählzeichenübertragung für jede Leitung installiert werden, über die in Deutschland Zeitsteuertakte übertragen werden. Zeitsteuertakte sind in analogen Leitungen in Deutschland möglicherweise nicht vorhanden. Der Teilnehmer kann die Bereitstellung von Zeitsteuertakten veranlassen oder beim deutschen Netzanbieter telefonisch deren Deaktivierung beantragen. Im Regelfall werden Zeitsteuertakte nur dann bereitgestellt, wenn dies vom Teilnehmer bei der Installation ausdrücklich erwünscht wird.

A termék használata Svájc területén

A készülék esetében Svájc területén minden olyan vonalra, amely mérési impulzusokat kap, számlázásihang-szűrőt kell beiktatni.

Utilisation de ce produit en Suisse

Cet appareil nécessite l'utilisation d'un filtre de tonalité de facturation suisse devant être installé sur toute ligne recevant des impulsions de comptage en Suisse.

Verwendung dieses Produkts in der Schweiz

Für dieses Produkt muss ein schweizerischer Billing Tone Filter zur Zählzeichenübertragung für jede Leitung installiert werden, über die in der Schweiz Zeitsteuertakte übertragen werden.

Uso del prodotto in Svizzera

Questo prodotto richiede un filtro toni Billing svizzero, da installare su tutte le linee che ricevono impulsi remoti in Svizzera.

A vezeték nélküli termékekre vonatkozó előírásokkal kapcsolatos információk

Ez a szakasz a csak a vezeték nélküli modellekre vonatkozó előírásokkal kapcsolatos információkat tartalmaz.

Ha nem tudja biztosan, hogy a készüléke vezeték nélküli típus-e, látogasson el a következő webhelyre: <http://support.xerox.com>.

Megjegyzés a moduláris alkatrészekről

A vezeték nélküli típusok moduláris alkatrészeket tartalmaznak. Annak megállapításához, hogy az Ön termékében mely moduláris alkatrészek találhatóak meg, tekintse meg a termék címkéjét.

A rádiófrekvenciás sugárzás hatása

A készülék kisugárzott teljesítménye lényegesen alatta van az FCC és más szabályozó hatóságok által meghatározott rádiófrekvenciás sugárzási határértékeknek. Az FCC és más hatóságok rádiófrekvenciás sugárzási előírásainak betartásához a készülék antennája és a személyek között legalább 20 cm távolságot kell tartani.

Innovation, Science and Economic Development Canada

A készülék megfelel az Innovation, Science and Economic Development Canada licenctmentesen hozzáférhető RSS szabványainak. A készülék használatához az alábbi két feltételnek kell teljesülnie:

1. A készülék nem okozhat interferenciát, és
2. A készüléknek minden interferenciát el kell viselnie, ideértve az olyan interferenciát is, amely nem kívánt működést okozhat benne.

Innovation, Sciences et Développement économique Canada

Cet appareil est conforme aux normes RSS exemptes de licence d'Innovation, Sciences et Développement économique Canada. Son fonctionnement est soumis aux deux conditions suivantes:

1. Cet appareil ne doit pas causer d'interférences et
2. Il doit accepter toutes les interférences, y compris les celles qui peuvent entraîner un fonctionnement indésirable.

Az Európai Unió és az Európai Gazdasági Térség előírásainak való megfelelés



A terméken található CE jelölés az EU-irányelveknek történő megfelelést jelzi. Az európai uniós megfelelési nyilatkozat teljes szövege a <https://www.xerox.com/en-us/about/ehs> címen érhető el.

Korlátozások

Ez a rádiós készülék kizárólag beltérben használható. A kültéri használata tilos. Ez a korlátozás az alábbi táblázatban szereplő összes országban érvényes:



| | | | | | |
|----|----|----|----|----|----|
| AT | BE | BG | CH | CY | CZ |
| DE | DK | EE | EL | ES | FI |
| FR | HR | HU | IE | IS | IT |
| LI | LT | LU | LV | MT | |
| NL | NO | PL | PT | RO | |
| SE | SI | SK | TR | UK | |

Az EU és az egyéb országok nyilatkozata a rádióadók működési frekvenciatartományairól és maximális rádiófrekvenciás teljesítményéről

Ez a rádiós termék a 2,4 GHz-es (2,412 – 2,472 GHz az EU területén) vagy az 5 GHz-es (5,15 – 5,35, 5,47 – 5,725 az EU területén) sávban sugároz. Az adó maximális kimeneti EIRP-teljesítménye az antennaerősítési tényezővel együtt számítva mindkét sávban ≤ 20 dBm.

Az Amerikai Egyesült Államok Szövetségi Kommunikációs Bizottsága (FCC) előírásainak történő megfeleléssel kapcsolatos nyilatkozat


Az elvégzett tesztek eredménye alapján ez a készülék megfelel az FCC szabályzat 15. része szerint a „B” osztályú digitális eszközökre vonatkozó korlátozásoknak. A készülék használatához az alábbi két feltételnek kell teljesülnie:

1. A készülék nem okozhat káros interferenciát, és
2. a készüléknek minden interferenciát el kell viselnie, ideértve az olyan interferenciát is, amely nem kívánt működést okozhat.

Az FCC által a „B” osztályra vonatkozóan megfogalmazott korlátozások a káros interferencia elleni indokolt védelmet szolgálják a készülék otthoni környezetben történő használatakor. Ez a berendezés rádiófrekvenciás energiát fejleszt, használ, és rádiófrekvenciás energiát bocsáthat ki, és, amennyiben nem az utasításoknak megfelelően telepítik vagy használják, zavarhatja a rádiókommunikációt. Arra azonban nincs garancia, hogy egyes üzemi helyezések esetén nem okoz interferenciát. Ha a berendezés zavarja a rádiós vagy a televíziós vételt (amit a berendezés ki- és bekapcsolásával lehet megállapítani), akkor azt javasoljuk a felhasználónak, hogy a következő intézkedésekkel próbálja javítani ezen:

- Helyezze át vagy fordítsa más irányba a vevőantennát.
- Növelje a távolságot a berendezés és a vevőkészülék között.
- Csatlakoztassa a berendezést olyan elektromos aljzatba, mely másik áramkörön van, mint a vevőkészülék.
- További tanácsokat a vásárlás helyén vagy a szakszerviztől kaphat.

A gyártó nem vállal felelősséget az ajánlottól eltérő kábelek használata, valamint a készüléken jogosulatlanul elvégzett módosítások és változtatások miatt jelentkező rádiós és televíziós interferenciákért. A készüléken jogosulatlanul végzett módosítások és változtatások semmissé tehetik a felhasználónak a készülék használatára vonatkozó jogát.

 **Megjegyzés:** Az FCC által a B osztályú számítástechnikai készülékek esetében az elektromágneses interferenciára vonatkozóan meghatározott előírások teljesítése érdekében megfelelően árnyékolt és földelt kábelt használjon. Nem megfelelően árnyékolt és földelt cserekábel használata az FCC előírásainak megszegéséhez vezethet.

További információ az ezen Xerox-termékkel és a kellékekkel kapcsolatos környezetvédelmi, egészségügyi és biztonsági kérdésekben:

Webes cím: <https://www.xerox.com/en-us/about/ehs>

Telefon (csak USA és Kanada): 1-800-ASK-XEROX (1-800-275-9376)

E-mail: EHS-Europe@xerox.com

Nyilatkozat az Innovation, Science and Economic Development Canada előírásainak való megfelelésről

Ez a B osztályú digitális készülék a kanadai Interference-Causing Equipment Standard ICES-003 minden követelményének megfelel.

Avis de conformité aux normes de l'Innovation, Sciences et Développement économique Canada

Cet appareil numérique de classe B est conforme aux exigences de la norme canadienne relative aux équipements pouvant causer des interférences NMB-003.

Németország

Németország – Blue Angel



A német minőségbiztosítási intézet (RAL) a jelen készülék alábbi konfigurációját a Blue Angel környezetvédelmi minősítéssel tüntette ki.

Hálózati nyomtató automatikus kétoldalas nyomtatással, valamint USB- és hálózati kapcsolattal.

Ennek a minősítésnek megfelelően a készülék eleget tesz a Blue Angel környezetvédelmi követelményeinek a készülék kialakítását, gyártását és működését illetően. További információ: www.blauer-engel.de.

Blendschutz

Das Gerät ist nicht für die Benutzung im unmittelbaren Gesichtsfeld am Bildschirmarbeitsplatz vorgesehen. Um störende Reflexionen am Bildschirmarbeitsplatz zu vermeiden, darf dieses Produkt nicht im unmittelbaren Gesichtsfeld platziert werden.

Importeur

Xerox GmbH

Hellersbergstraße 2-4

41460 Neuss

Deutschland

Törökország (RoHS szabályzat)

A 7. (d) cikkelynek megfelelően ezennel tanúsítjuk, hogy „ez megfelel az EEE szabályozásnak.”
„EEE yönetmeliğine uygundur.”

Ukrajna – RoHS-megfelelés

Обладнання відповідає вимогам Технічного регламенту щодо обмеження використання деяких небезпечних речовин в електричному та електронному обладнанні, затвердженого постановою Кабінету Міністрів України від 3 грудня 2008 № 1057.

(A készülék megfelel az ukrán minisztertanács által 2008. december 3-án jóváhagyott műszaki előírásoknak, amelyek bizonyos veszélyes anyagoknak az elektromos és az elektronikus készülékekben való felhasználását szabályozzák.)

Másolási szabályok

Egyesült Államok

A kongresszus rendeletben tiltotta meg az alábbi anyagok sokszorosítását, bizonyos körülmények között. Pénzbírsággal vagy börtönnel sújtható, akit bűnösnek találnak ilyen másolatok készítésében.

1. Az amerikai kormány kötvényei vagy értékpapírai, mint például:
 - Adóslevelek.
 - A Nemzeti Bank bankjegyei.
 - Kötvényszelvények.
 - A Federal Reserve Bank bankjegyei.
 - Ezüstre váltható bankjegyek.
 - Aranyra váltható bankjegyek.
 - Az Egyesült Államok államkötvényei.
 - Kincstárjegyek.
 - A Federal Reserve bankjegyei.
 - Régi, papír váltópénzek.
 - Betéti tanúsítványok.
 - Papírpénzek.
 - A kormány bizonyos szerveinek (pl. FHA stb.) kötvényei és adóslevelei.
 - Kötvények. Az Egyesült Államok takarékkötvényeiről csak olyan hirdetési célokhoz szabad másolatot készíteni, mely az adott kötvény eladási reklámkampányával áll kapcsolatban.
 - Belső adóbélyegek. Ha egy érvénytelen illetékbélyeget tartalmazó jogi dokumentumot kell sokszorosítani, akkor ezt abban az esetben lehet megtenni, ha az törvényes célokat szolgál.
 - Érvénytelen vagy érvényes postai bélyegek. Bélyegygyűjtési célokhoz szabad postai bélyegekről másolatot készíteni, feltéve hogy a másolat fekete-fehér, és az eredeti hosszmereteinek 75 %-ánál kisebb vagy 150 %-ánál nagyobb.
 - Postai pénzutalványok.
 - Illetékes amerikai hivatalnokok által vagy megbízásából kiállított váltók, számlák vagy csekkek.
 - Bélyegzők és bármilyen elnevezésű, egyéb értéket képviselő iratok, melyet a Kongresszus valamelyik határozata alapján bocsátottak ki.
 - A világháborúk veteránjainak kiállított kompenzációs igazolás.
2. Bármelyik külföldi kormány, bank vagy társaság kötvényei vagy értékpapírai.
3. Szerzői joggal védett anyagok, kivéve a szerzői jog tulajdonosának engedélyével végzett, vagy a „becsületes használat” körébe tartozó sokszorosítást, vagy a szerzői jogi törvény szerinti jogos könyvtári sokszorosítást. Ezen rendelkezésekről további felvilágosítást a Szerzői jogvédő hivataltól vagy a Kongresszusi könyvtárból (Washington, D.C. 20559., Circular R21) kaphat.
4. Állampolgárság vagy honosítási igazolás. Külföldi honosítási igazolásokról szabad másolatot készíteni.
5. Útlevelek. Külföldi útlevelekről szabad másolatot készíteni.

6. Bevándorlási papírok.
7. Sorozási nyilvántartó kártyák.
8. Általános hadkötelezettség sorozási papírajai, mely a nyilvántartott személy következő adatait tartalmazza:
 - Jövedelem vagy bevétel.
 - Bírósági jegyzőkönyv.
 - Testi vagy szellemi állapot.
 - Függőségi állapot.
 - Korábbi katonai szolgálat.
 - Kivétel: Az amerikai katonai leszerelési igazolásról szabad másolatot készíteni.
9. Szolgálati jelvények, személyi igazolványok, oklevelek, illetve katonák vagy különböző szövetségi minisztériumok (pl. FBI, Kincstár stb.) tagjai által viselt rangjelzések (hacsak a másolatot nem az adott minisztérium vagy hivatal vezetője rendelte).

Bizonyos államokban a következő iratokat sem szabad sokszorosítani:

- Autó forgalmi engedélye.
- Vezetői jogosítvány.
- Autóhoz eredetigazolás.

A fenti lista nem teljes, és a szerzők semmilyen felelősséget nem vállalnak a teljességéért vagy pontosságáért. Kétség esetén forduljon ügyvédjéhez.

Ha rendelkezésekről további felvilágosítást igényel, forduljon a Szerzői jogvédő hivatalhoz vagy a Kongresszusi könyvtárhoz (Washington, D.C. 20559., Circular R21).

Kanada

A parlament rendeletben tiltotta meg az alábbi anyagok sokszorosítását, bizonyos körülmények között. Pénzbírsággal vagy börtönnel sújtható, akit bűnösnek találnak ilyen másolatok készítésében.

- Forgalomban lévő bankjegyek vagy papírpénzek
- Valamely állam vagy bank kötvényei vagy értékpapírajai
- Kincstári váltó vagy értékpapír
- Kanada, egy tartománya, egy kanadai testület, hatóság vagy törvényszék hivatalos bélyegzője
- Ezek nyilatkozatai, utasításai, szabályozásai, kinevezései vagy megjegyzései (azzal a céllal, hogy hamisan bizonyítsa, hogy a Királynő kanadai vagy egy azzal egyenértékű tartományi nyomdájában nyomtatták)
- Kanada, egy tartomány vagy egy másik állam kormánya, illetve azok által létrehozott minisztérium, hivatal, tanács vagy kirendeltség által vagy azok nevében használt kézjegy, bélyegző, pecsét, fedőlap vagy minta
- Kanada, egy tartomány vagy egy másik állam kormányának jövedelméhez felhasznált nyomó vagy öntapadó bélyegzők
- Ezek hiteles másolatainak készítési vagy kibocsátási feladataival megbízott közhivatalnokok által őrzött dokumentumok, nyilvántartások vagy okiratok, ahol a másolatok hamisan bizonyítják, hogy azok hiteles másolatai
- Szerzői joggal védett anyagok, illetve bármilyen fajtájú vagy típusú védjegyek, a szerzői jog vagy védjegy tulajdonosának beleegyezése nélkül

A fenti lista az Ön kényelmét és segítségét szolgálja, de nem teljes, és a szerzők semmilyen felelősséget nem vállalnak teljességéért vagy pontosságáért. Kétséges esetben forduljon ügyvédjéhez.

Egyéb országok

Előfordulhat, hogy országában bizonyos dokumentumok másolása illegális. Pénzbírsággal vagy börtönnel sújtható, akit bűnösnek találnak ilyen másolatok készítésében.

- Valuta-adóslevelek
- Bankjegyek és csekkek
- A bank és a kormány kötvényei és értékpapírai
- Útlevelek és személyi igazolványok
- Szerzői joggal védett anyagok vagy védjegyek, a tulajdonos beleegyezése nélkül
- Postai bélyegzők és egyéb forgatható értékpapír

Ez a lista nem teljes, és a szerzők nem vállalnak felelősséget sem teljességéért, sem pontosságáért. Kétség esetén forduljon jogi tanácsadóhoz.

Material Safety Data Sheets (Anyagbiztonsági adatlapok)

A nyomtató anyagbiztonsági adataival kapcsolatos tájékoztatásért keresse fel a következőket:

- Webes cím: <https://safetysheets.business.xerox.com/en-us/>
- Egyesült Államok és Kanada: 1-800-ASK-XEROX (1-800-275-9376)
- Az egyéb piacok esetében küldjön e-mailt a következő címre: EHS-Europe@xerox.com

Újrahasznosítás és selejtezés

A jelen függelék a következőket tartalmazza:

- A termék ártalmatlanítása és újrahasznosítása 30
- Észak-Amerika 31
- Xerox Green World Alliance (Zöld Világ Szövetség)..... 32
- Az elektromos és elektronikus termékekből keletkező hulladékokra vonatkozó (WEEE) direktíva 33

A termék ártalmatlanítása és újrahasznosítása

A nyomtatót és kellékanyagokat ne dobja a háztartási hulladékba. A ártalmatlanítással és az újrahasznosítással kapcsolatban forduljon a helyi hatóságokhoz.

Észak-Amerika

A Xerox készülék-visszavételi, -újrafelhasználási és -újrahasznosítási programot működtet. Kérdezze meg a Xerox kereskedelmi részlegétől (1-800-ASK-XEROX), hogy ez a Xerox termék részt vesz-e a programban. További információ a Xerox környezetvédelmi programjairól: <https://www.xerox.com/en-us/about/ehs>.

Xerox Green World Alliance (Zöld Világ Szövetség)

A Xerox Green World Alliance program lehetővé teszi az erre alkalmas kellékek visszajuttatását a Xeroxnak, újrahasznosítás vagy újrahasználat céljából. A Xeroxhoz visszajuttatott üres festékkazetták 100 %-át ismételten felhasználjuk vagy újrahasznosítjuk. A festékkazetták visszajuttatására használt dobozokat is újrahasznosítjuk.

Ha ismételt felhasználásra vagy újrahasznosításra vissza szeretne küldeni egy Xerox festékkazettát, akkor tegye a következőket:

1. Nyissa meg a <https://www.xerox.com/office/recycle> oldalt.
2. Kattintson a **Recycling** (Újrahasznosítás) elemre.
3. Válassza ki a visszaküldés módját.

Az elektromos és elektronikus termékekből keletkező hulladékokra vonatkozó (WEEE) direktíva



A WEEE logó az Európai Unió országaiban az elektronikai készülékek újrahasznosítására bevezetett programokat és eljárásokat jelöl. Vásárlóinkat bátorítjuk a termékeink újrahasznosítására.

Az újrahasznosítással kapcsolatos kérdéseivel keresse a helyi forgalmazót.

Az elektronikus hulladék indiai kezelésére vonatkozó információk



A termék – ideértve annak részegységeit, fogyóeszközeit, alkatrészeit és pótalkatrészeit is – megfelel az elektronikus hulladékokra vonatkozó indiai („India E-Waste”) előírásoknak, amelyek tiltják az ólom, a higany, a hexavalens króm, a polibrómozott bifenilek és a polibrómozott difenil-éterek a súlyra vetített 0,1 %-nál nagyobb, valamint a kadmium 0,01 %-nál nagyobb koncentrációban történő használatát, az előírásokban megadott kivételektől eltekintve.

