



























Barevná tiskárna Xerox® C60/C70

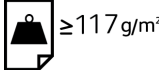














Symbole uvedené na tiskárně









Symbol	Popis
	Varování: Označuje nebezpečí, které může způsobit vážné zranění nebo smrt, pokud se mu nevyhnete.
	Varování týkající se horkého povrchu: Horký povrch na tiskárně nebo v tiskárně. Buďte opatrní, abyste se nezranili.
	Nebezpečí přivření: Tento výstražný symbol upozorňuje uživatele na místa s možností úrazu.
	Upozornění: Označuje povinnou akci, kterou je nutné provést, aby nedošlo k poškození majetku.
	Nedotýkejte se této části nebo oblasti tiskárny.
	Nedotýkejte se této části nebo oblasti tiskárny.
	Tiskové jednotky nevystavujte přímému slunečnímu světlu.
	Tuto položku nespalujte.
	Nespalujte kazety s tonerem.
	Nespalujte tiskové jednotky.
	Nespalujte odpadní nádobku.
	Nedotýkejte se povrchu tiskového válce.

Symbol	Popis
	Aby nedošlo k poškození tiskárny, neotvírejte podavač dokumentů za mezní pozici (maximum je 40°).
	Horký povrch. Před manipulací počkejte uvedenou dobu.
	Zapnuto
	Vypnuto
	Klidový režim
	Nepoužívejte papír se svorkami ani žádným druhem sešívacích sponek.
	Nepoužívejte přeložený, pomačkaný, zvlněný nebo pokrčený papír.
	Nevkládejte ani nepoužívejte papír pro inkoustové tiskárny.
	Nevkládejte použitý papír, nebo papír, který již byl jednou použit k tisku.
	Nepoužívejte pohlednice.
	Nepoužívejte obálky.
	Nepoužívejte fólie nebo fólie pro zpětné projektory.
	Nekopírujte peníze.
	Doplňte papír nebo médium.

Symbol	Popis
	Zaseknutý papír
	Zamknout
	Odemknout
	Kancelářská svorka
	Chlazení
	Uplynulý čas
	Zdroj papíru
	Vložení papíru lícem dolů
	1stranná předloha
	Děrovaný papír
	Označuje směr podávání papíru.
	Obálka tiskovou stranou nahoru, chlopní dolů a zavřená.

Symbol	Popis
	Papír s velkou gramáží je papír s gramáží, která je větší nebo rovna 117 g/m ² .
	Odpadní nádobka toneru
	USB Univerzální sériová sběrnice
	LAN Místní síť
	Fax
	Vyčistěte označenou oblast nebo část.
	Gramáž
	Tlačítko Spustit
	Tlačítko Zastavit
	Tlačítko pro pozastavení tisku
	Tlačítko Přihlášení/Odhlášení
	Tlačítko Náповěda
	Tlačítko domovské stránky služeb
	Tlačítko Služby
	Tlačítko Stav úlohy

Symbol	Popis
	Tlačítko Stav tiskárny
	Tlačítko Jazyk
	Tlačítko Úsporný režim
	Úsporný režim
CA	Tlačítko Vymazat vše
	Tlačítko Vytočit pauzu
	Tuto položku lze recyklovat.

